

鑄鉄製タイプ ツリーフレンド

街路樹型

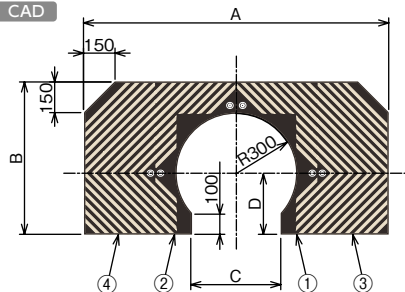
細目 (すきま7.5mm)

製品情報

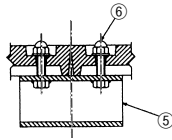
●添木穴タイプもあります。

HTS

CAD



細目断面

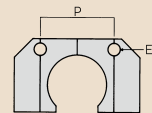


固定部断面

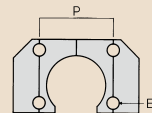


HTS-1575

■添木穴 2箇所



■添木穴 4箇所



部品構成表

品番	部品名	材質	表面処理
①	本体 A	FC200	CS コート
②	本体 B		
③	本体 C		
④	本体 D		
⑤	取付金具 A・C	SS400	
⑥	袋ナット	SUS304	—

(単位: mm)

型式記号	横寸法 (A)	縦寸法 (B)	開口寸法 (C)	高さ (h)	開口部 センター(D)	添木穴 ピッチ(P)	添木穴 径(E)	質量 (kg)	分割数	価格(円)	通用受枠		
											アングル受枠P404	ILB用受枠P405	コンクリート縁石P406
HTS-1275	1200	750	447	30	300	800	150	48.0	4	56,300	AS-12	LI-TS-12	CBS-12H
HTS-1575	1500	750	447	30	300	800	150	63.0	4	80,300	AS-15	LI-TS-15	CBS-15H
HTS-1875	1800	750	447	30	300	800	150	77.0	4	92,800	AS-18	LI-TS-18	CBS-18H
HTS-2175	2100	750	447	30	300	800	150	88.0	4	103,200	AS-21	LI-TS-21	CBS-21H