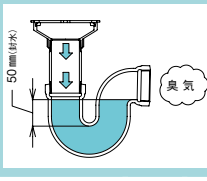
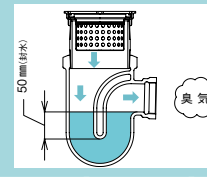
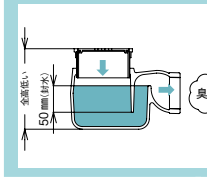


打込式 よこ引き

	Pトラップ		変形Pトラップ		変形Pトラップ エコノミータイプ	
タイプ	 本体に50mmの封水がもつけられたシンプルな構造。調節管と排水管の接合部が同一のねじです。		 調節管ねじは排水管ねじより大きくなっています。ゴミ取り用のバスケットが付属します。		 調節管ねじは排水管ねじより小さくなっています。トラップの全高が低くなっており、高さが取れない現場に適しています。	
防水方式	非防水層用	防水層用	非防水層用	防水層用	非防水層用	防水層用
床排水用	T3A	T3B	T16A	T16B	CT8A	CT8B
ト浴槽用	上部金具 浴槽用排水金具に変更(SNA)	T15	洗濯機用 上部金具 洗濯機用に変更	調整管 洗濯機用に変更(下に入り込み過ぎないようにしています。)	CT8A-S	CT8B-S

流し用トラップ

	差込式		差込式 エコノミータイプ		ねじ込式	
タイプ	 JCW認定品です。バスケットとワンが一体化しています。		 バスケット付です。		 バスケット付です。	
	金属製流し用	コンクリート流し用	金属製流し用	コンクリート流し用	金属製流し用	コンクリート流し用
ストレーナ付 (上部排水金具)	T14A-A	T14B-A	T14A-P	T14B-P	T14A	T14B
ふた付 (上部共栓)	T14A-B	T14B-B	T14A-C-P	T14B-C-P		

洗濯機用排水トラップ(防水パン用・床板用)

	防水パン用			床板用		
タイプ	 防水パンを挟み込むタイプです。			 床板を挟み込むタイプです。		
	たて引き	よこ引き		たて引き	よこ引き	
ホースホルダー	JT-1S	JT-1SH	JT-1SL ドラム式はこちらを選択してください。	JT-3	JT-5	CT8F

- 床排水用
- 掃除口兼用
- 洗濯機用
- 流し用
- その他

- 排水トラップ
- 排水金具
- 通気金具
- グリーストラップ
- バルブボックス
- 鋳鉄製格子蓋
- マンホールカバー
- 化粧鉄蓋
- 外構関連製品
- ツリーフレンド
- 車止め
- アーバンスリット
- ガーベツ満蓋
- ステンレスグレーチング
- スチールグレーチング
- タクトイルグレーチング
- アラカト