

アーバンスリット®中央タイプ ステンレスグレーチング蓋／鋼製枠

アーバンスリット

U字溝用

ローレット加工

スリット幅60mm

スリット幅100mm

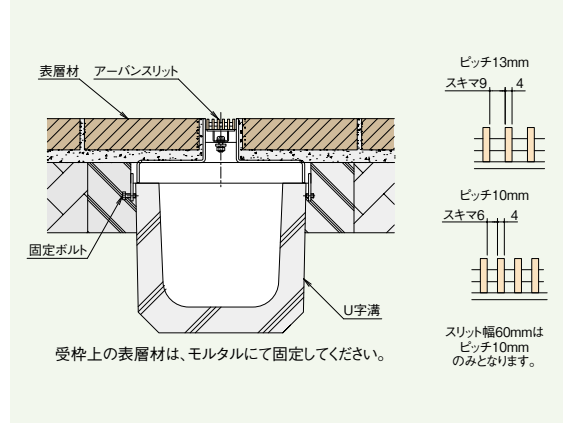

蓋 UF6S
枠 U6S-C

蓋 UF10S
枠 U10S-C



U6S-C


U10S-C



騒音防止機能

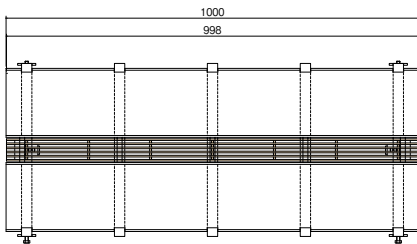
騒音やガタツキを防止するロック機能を標準装備しています。専用ロック金具をプラスドライバーでねじ込むだけで簡単に蓋と枠を固定できます。

※プラスドライバーはNo.2軸径5mmをご使用ください。(DR-2 別売:1,500円)

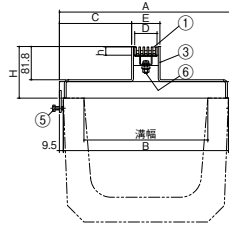


① プラスドライバーを固定金具に差し込み、時計回りに90°回転させる。

② 固定金具が受枠側のバーの下に潜り込んでいる事を確認しドライバーでねじ込みます。



付属部品:六角棒スパナ 呼び4(1オーダーあたり1本)



型式記号	D	E
U6S	54	66.4
U10S	94(95)	107.4

() 内はピッチ13mmの場合を示します。

製品情報

- スリット幅60mmと100mmを用意。周囲に合わせてセレクトできます。
- 使用場所に合わせてT-14・T-2・歩道用を用意。
- グレーチングの取り外しが可能です。(ロック付) U6SJ-C / U10SJ-C
- 溝部のアーバンスリットと統一した設計。U字溝の開口部分をオープンすることが出来るので、溝のメンテナンスが容易になります。

注文情報

U6S-C / U10S-C

●枠端部エンドプレート付き

加工費・・・+3,200(円/1ヶ所)

U6SJ-C / U10SJ-C

●掃除口には「左接続用」「右接続用」「両接続用」「単独用」があります。設置位置をご確認のうえご指示願います。→P472

「単独用・・・無印」「左接続用・・・L」「右接続用・・・R」「両接続用・・・W」

例 **U6SJ-2-18C-W P=10**

スリット幅(60mm) 両側接続用 中央タイプ 溝幅(180mm) ピッチ10mm

S: ステンレス製蓋 U字溝用
SM: ステンレス製蓋 集水樹用
SJ: ステンレス製蓋 掃除口

適用荷重(T-2)

部品構成表

品番	部品名	材質	備考
①	蓋	SUS304	—
②	化粧蓋	鋼製	溶融亜鉛めっき
③	受枠		
④	止めネジ		M8 × 15
⑤	六角ボルト	SUS304	M8 × 20
⑥	固定金具		—

集水樹用

ローレット加工

スリット幅60mm

スリット幅100mm


U6SM-C

U10SM-C



U6SM-C

U10SM-C



U字溝用

掃除口

ローレット加工

スリット幅60mm

スリット幅100mm

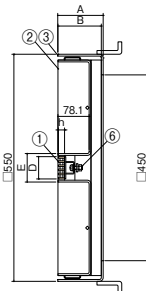
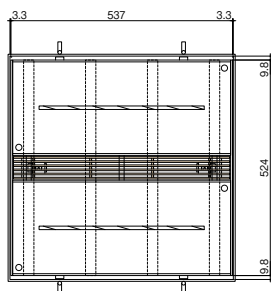
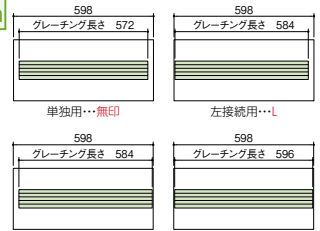
U6SJ-C

U10SJ-C



U6SJ-C

U10SJ-C



型式記号	D	E
U6SM	54	66.4
U10SM	94(95)	107.4

() 内はピッチ13mmの場合を示します。

付属部品:六角棒スパナ 呼び4(1オーダーあたり1本)

型式記号	E	F
U6SJ	54	66.4
U10SJ	94(95)	107.4

() 内はピッチ13mmの場合を示します。



詳細情報

アーバンスリット®中央タイプ ステンレスグレーチング蓋／鋼製枠

■U字溝用 スリット幅60mm

(単位: mm)

適用 荷重	溝幅	蓋				枠							セット価格(円)	
		型式記号	h	質量(kg)	価格(円)	型式記号	A	B	C	H	質量 (kg)	価格(円)	P=10	
				P=10	P=10									P=10
T-14	150	UF6S20	20	4.0	18,100	U6S-14-15C	229	210	81.3	125	13.9	28,700	46,800	
	180					U6S-14-18C	269	250	101.3		15.4	31,900	50,000	
	240					U6S-14-24C	349	330	141.3		18.6	38,000	56,100	
	300					U6S-14-30C	419	400	176.3		21.3	41,600	59,700	
T-2	150	UF6S20	20	4.0	18,100	U6S-2-15C	229	210	81.3	110	11.3	25,900	44,000	
	180					U6S-2-18C	269	250	101.3		12.6	27,200	45,300	
	240					U6S-2-24C	349	330	141.3		15.2	30,600	48,700	
	300					U6S-2-30C	419	400	176.3		17.4	34,300	52,400	
歩道用	150	UF6S15	15	3.1	14,900	U6S-1-15C	229	210	81.3	110	11.3	24,500	39,400	
	180					U6S-1-18C	269	250	101.3		12.6	25,800	40,700	
	240					U6S-1-24C	349	330	141.3		15.2	29,200	44,100	
	300					U6S-1-30C	419	400	176.3		17.4	32,900	47,800	

■U字溝用 スリット幅100mm

適用 荷重	溝幅	型式記号	h	P=13		P=10		枠							セット価格(円)	
				P=13	P=10	P=13	P=10	型式記号	A	B	C	H	質量 (kg)	価格(円)	P=13	P=10
				質量(kg)	価格(円)	質量(kg)	価格(円)									
T-14	150	UF10S20	20	5.4	6.6	29,500	31,500	U10S-14-15C	229	210	60.8	125	13.2	37,800	67,300	69,300
	180							U10S-14-18C	269	250	80.8		14.8	39,800	69,300	71,300
	240							U10S-14-24C	349	330	120.8		17.9	44,500	74,000	76,000
	300							U10S-14-30C	419	400	155.8		20.6	47,800	77,300	79,300
T-2	150	UF10S20	20	5.4	6.6	29,500	31,500	U10S-2-15C	229	210	60.8	110	10.4	33,200	62,700	64,700
	180							U10S-2-18C	269	250	80.8		11.7	35,500	65,000	67,000
	240							U10S-2-24C	349	330	120.8		14.2	40,300	69,800	71,800
	300							U10S-2-30C	419	400	155.8		16.4	43,700	73,200	75,200
歩道用	150	UF10S15	15	4.1	5.0	25,000	26,900	U10S-1-15C	229	210	60.8	110	10.4	31,500	56,500	58,400
	180							U10S-1-18C	269	250	80.8		11.7	33,800	58,800	60,700
	240							U10S-1-24C	349	330	120.8		14.2	38,600	63,600	65,500
	300							U10S-1-30C	419	400	155.8		16.4	42,000	67,000	68,900

■集水枒用 スリット幅60mm

(単位: mm)

適用 荷重	枒穴	型式記号	A	B	h	化粧蓋			枠		セット価格(円)	
						質量(kg)	グレーチング(円)	化粧蓋(円)	質量(kg)	価格(円)	溶融亜鉛めっき	
						P=10	P=10	P=10	P=10	P=10	P=10	
T-14	□450	U6SM-14-450C	125	121.3	20	19.5	12,800	39,000	9.7	25,300	77,100	
T-2	□450	U6SM-2-450C	110	106.3	20	18.7	12,800	29,500	8.8	20,600	62,900	
歩道用	□450	U6SM-1-450C	110	106.3	15	18.2	11,200	29,500	8.8	20,600	61,300	

■集水枒用 スリット幅100mm

適用 荷重	枒穴	型式記号	A	B	h	P=13		P=10		価格(円)		P=13		P=10	
						質量(kg)	価格(円)	質量(kg)	価格(円)	質量(kg)	価格(円)	質量(kg)	価格(円)		
						P=13	P=10	P=13	P=10	P=13	P=10	P=13	P=10		
T-14	□450	U10SM-14-450C	125	121.3	20	20.0	20.6	15,000	18,000	45,300	9.7	25,300	85,600	88,600	
T-2	□450	U10SM-2-450C	110	106.3	20	19.1	19.8	15,000	18,000	35,400	8.8	20,600	71,000	74,000	
歩道用	□450	U10SM-1-450C	110	106.3	15	18.5	19.0	12,100	16,700	35,400	8.8	20,600	68,100	72,700	

■U字溝用掃除口 スリット幅60mm

(単位: mm)

適用 荷重	溝幅	型式記号	A	B	C	h	化粧蓋			枠		セット価格(円)	
							質量(kg)	グレーチング	化粧蓋(円)	質量(kg)	価格(円)	溶融亜鉛めっき	
							P=10	P=10	P=10	P=10	P=10	P=10	
T-14	150	U6SJ-14-15C	205	125	121.3	20	12.9	14,500	20,700	6.6	16,500	51,700	
	180	U6SJ-14-18C	245				14.0		6.9	17,500	54,700		
	240	U6SJ-14-24C	325				16.3		7.3	19,500	60,500		
	300	U6SJ-14-30C	395				18.4		7.8	21,500	67,700		
T-2	150	U6SJ-2-15C	205	110	106.3	20	11.7	14,500	19,500	6.1	15,100	49,100	
	180	U6SJ-2-18C	245				12.6		6.3	15,800	50,900		
	240	U6SJ-2-24C	325				14.4		6.7	17,100	54,100		
	300	U6SJ-2-30C	395				16.0		7.1	18,200	59,100		
歩道用	150	U6SJ-1-15C	205	110	106.3	15	11.1	12,500	19,500	6.1	15,100	47,100	
	180	U6SJ-1-18C	245				12.0		6.3	15,800	48,900		
	240	U6SJ-1-24C	325				13.8		6.7	17,100	52,100		
	300	U6SJ-1-30C	395				15.4		7.1	18,200	57,100		

■U字溝用掃除口 スリット幅100mm

適用 荷重	溝幅	型式記号	A	B	C	h	P=13		P=10		価格(円)		P=13		P=10	
							質量(kg)	価格(円)	質量(kg)	価格(円)	質量(kg)	価格(円)	質量(kg)	価格(円)		
							P=13	P=10	P=13	P=10	P=13	P=10	P=13	P=10		
T-14	240	U10SJ-14-24C	325	125	121.3	20	17.0	17.8	16,100	19,000	24,600	7.3	19,500	60,200	63,100	
	300	U10SJ-14-30C	395				19.0	19.8	30,200	7.8	21,500	67,800	70,700			
T-2	240	U10SJ-2-24C	325	110	106.3	20	14.9	15.7	16,100	19,000	21,100	6.7	17,100	54,300	57,200	
	300	U10SJ-2-30C	395				16.6	17.4	25,200	7.1	18,200	59,500	62,400			
歩道用	240	U10SJ-1-24C	325	110	106.3	15	15.9	16.4	13,700	15,600	21,100	6.7	17,100	51,900	53,800	
	300	U10SJ-1-30C	395				14.2	14.7	25,200	7.1	18,200	57,100	59,000			



詳細情報