

床排水トラップ



● 詳細情報

排水
トラップ

非防水層用

防水層用

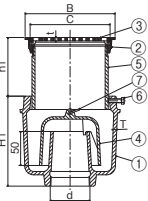
非防水層用

防水層用

T5A-A

フック式ストレーナ

CAD
JCW 201 T5A

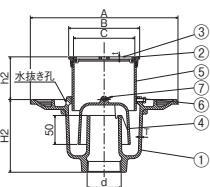


■ 樹脂ファン付:T5A-APW

T5B-A

フック式ストレーナ

CAD
JCW 201 T5B

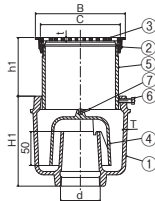


■ 樹脂ファン付:T5B-APW

T5A-A(SU)

上部金具ステンレス製
フック式ストレーナ

CAD
JCW 201 T5A(SU)

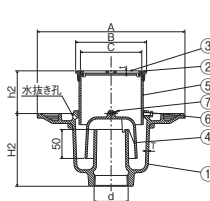


■ 樹脂ファン付:T5A-A(SU)PW

T5B-A(SU)

上部金具ステンレス製
フック式ストレーナ

CAD
JCW 201 T5B(SU)



■ 樹脂ファン付:T5B-A(SU)PW

■ 製品情報

- dネジ部は管用テーパねじを施しています。
- ストレーナの有効開口面積は排水管断面積以上です。
- 品番⑤の調節管は床厚に応じた長さで切断してご使用ください。
- 品番⑥の止めビスにより上下の固定を行います。止めビスの大きさは40~65がM6×L20、75~100がM8×L20です。
- A寸法はT5B-A、T5B-A(SU)のみの寸法を示します。T5A-A(SU)、T5B-A(SU)
- 上部金具はD-SN型金具です。

■ 部品構成表

| 品番 | 部品名 | 材質 | 備考 |
|----|-------------------|--------|----------|
| ① | 本体 | FC150 | CSコート |
| ② | T5A(B)-A受枠 | CAC203 | Ni-Crメッキ |
| | T5A(B)-A(SU)受枠 | SCS13 | — |
| ③ | T5A(B)-Aストレーナ | CAC203 | Ni-Crメッキ |
| | T5A(B)-A(SU)ストレーナ | SCS13 | — |
| ④ | ワン | FC150 | CSコート |
| ⑤ | 調節管 | SGP | Znメッキ |
| ⑥ | 止めビス | SWRM | ユニクロ |
| ⑦ | リング | SUS | — |

(単位: mm)

| 型式記号 | 呼び径 | ネジ径 d | 本体 | | | | 受枠 ストレーナ | | | h1 | h2 | 調節管 ネジ径 | 呼び径 | T5A-A | | T5B-A | |
|----------------|-----------|-------------|-----|-----|-----|-----|----------|-----|-----|----------|----------|------------|-----------|--------|----------|--------|----------|
| | | | A | H1 | H2 | T | B | C | t | | | | | 価格(円) | 1個 入数 | 価格(円) | 1個 入数 |
| T5A-A T5B-A | ■ 40 (1½) | Rc1½ (47.8) | 240 | 120 | 105 | 5.0 | 113 | 98 | 4.0 | 最小19~82 | 最小34~97 | 100.3 | ■ 40 (1½) | 9,700 | 6 | 11,800 | 6 |
| | ■ 50 (2) | Rc2 (59.6) | 260 | 135 | 120 | 5.5 | 135 | 120 | 5.0 | 最小24~88 | 最小39~103 | 113.0 | ■ 50 (2) | 11,900 | 6 | 12,900 | 4 |
| | ■ 65 (2½) | Rc2½ (75.2) | 285 | 140 | 125 | 6.0 | 155 | 145 | 5.0 | 最小25~93 | 最小40~108 | 138.4 | ■ 65 (2½) | 20,300 | 4 | 22,600 | 2 |
| | ■ 75 (3) | Rc3 (87.9) | 320 | 145 | 130 | 6.0 | 180 | 175 | 5.5 | 最小27~95 | 最小42~110 | 163.8 | ■ 75 (3) | 26,300 | 2 | 30,300 | 1 |
| | ■ 100 (4) | Rc4 (113.0) | 370 | 160 | 145 | 6.0 | 244 | 225 | 5.5 | 最小28~110 | 最小43~125 | 214.6 | ■ 100 (4) | 40,400 | 1 | 47,000 | 1 |

| 型式記号 | 呼び径 | ネジ径 d | 本体 | | | | 受枠 ストレーナ | | | h1 | h2 | 調節管 ネジ径 | 呼び径 | T5A-A(SU) | | T5B-A(SU) | |
|--------------------------|-----------|-------------|-----|-----|-----|-----|----------|-----|-----|----------|----------|------------|-----------|-----------|----------|-----------|----------|
| | | | A | H1 | H2 | T | B | C | t | | | | | 価格(円) | 1個 入数 | 価格(円) | 1個 入数 |
| T5A-A (SU) T5B-A (SU) | ■ 40 (1½) | Rc1½ (47.8) | 240 | 120 | 105 | 5.0 | 114 | 101 | 3.5 | 最小29~92 | 最小44~107 | 100.3 | ■ 40 (1½) | 13,300 | 6 | 16,300 | 6 |
| | ■ 50 (2) | Rc2 (59.6) | 260 | 135 | 120 | 5.5 | 130 | 117 | 3.5 | 最小29~87 | 最小44~102 | 113.0 | ■ 50 (2) | 16,300 | 6 | 19,300 | 4 |
| | ■ 65 (2½) | Rc2½ (75.2) | 285 | 140 | 125 | 6.0 | 155 | 142 | 4.5 | 最小29~97 | 最小48~116 | 138.4 | ■ 65 (2½) | 29,300 | 4 | 32,600 | 2 |
| | ■ 75 (3) | Rc3 (87.9) | 320 | 145 | 130 | 6.0 | 180 | 167 | 5.5 | 最小29~97 | 最小48~116 | 163.8 | ■ 75 (3) | 36,400 | 2 | 40,300 | 1 |
| | ■ 100 (4) | Rc4 (113.0) | 370 | 160 | 145 | 6.0 | 244 | 230 | 6.0 | 最小32~114 | 最小51~133 | 214.6 | ■ 100 (4) | 68,200 | 1 | 71,500 | 1 |

■ 印の製品には樹脂ファンがあります。

