

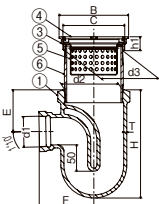
床排水トラップ

非防水層用

T16A

フック式ストレーナ

CAD 機設 T16A
JCW 201 T16A

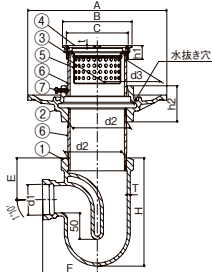


防水層用

T16B

フック式ストレーナ

CAD 機設 T16B
JCW 201 T16B



コンクリート浴槽用トラップ

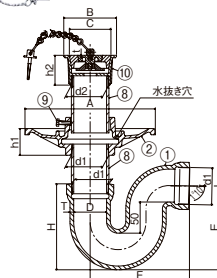
防水層用

T15

共栓付

SNA+COB-A防水皿+Pトラップ

CAD



■製品情報

T16A、T16B

- dネジ部は管用テーパねじを施しています。
- 品番⑥の調節管は付属しません。
- ストレーナ及びバスケットの有効開口面積は排水管断面積以上です。
- バスケットは取手付です。
- 品番⑥の調節管の管径は
呼径50・・・100(4)
呼径75・・・150(6)

T15

- 品番⑧の調節管は付属しません。
- 呼径40の上部共栓はシングル型となります。
- 金具枠と共栓・補助栓の嵌合部はテーパ部分の食込みにより密着しておりますが、完全に水を止める事はできません。

■部品構成表

品番	部品名	材質	備考
①	本体	FC150	CS コート
②	防水受ツバ		CS コート (COB-A 防水皿)
③	受枠	CAC203	Ni-Cr メッキ
④	ストレーナ		
⑤	バスケット	SUS304	—
⑥	調節管	—	オプション
⑦	止めボルト	SS400	M6・ユニクロ
⑧	調節管	SGP	Znメッキ(オプション)
⑨	止めビス	SWRM	M6・ユニクロ
⑩	共栓		SNA 参照(P259)

※T16Aには、②⑦は付属しません。

(単位: mm)

型式記号	呼径	ネジ径 d1	ネジ径 d2	ネジ径 d3	本体				防水受ツバ		受枠		ストレーナ		呼径	T16A	T16B
					E	F	H	T	A	h2	B	h1	C	t		価格(円)	価格(円)
T16A	50(2)	Rc2(59.6)	Rc4(113.0)	G4(113.0)	81	106	206	6.0	270	70	135	27	120	4.0	50(2)	37,000	44,500
T16B	75(3)	Rc3(87.9)	Rc6(163.8)	G6(163.8)	98	136	264	6.0	330	73	192	31	175	5.5	75(3)	75,000	86,600

型式記号	呼径	ネジ径 d1	ネジ径 d2	本体					防水受ツバ		共栓					呼径	価格(円)
				D	E	F	H	T	A	h1	B	C	h2	t			
T15	40(1½)	Rc1½(47.8)	G1½(47.8)	42	119	140	122	6.0	190	40	70	53	42	3.0	40(1½)	26,300	
	50(2)	Rc2(59.6)	G2(59.6)	53	134	160	138	6.0	210	43	85	67	48	3.5	50(2)	34,600	

●掲載価格には、消費税が含まれておりません。

- 珪藻土
格子蓋
- マンホール
カバー
- 化粧鉄蓋
- 外構関連
製品
- ツリー
フレンド
- 車止め
- アーバン
スリット
- カー・玄関
溝蓋
- ステンレス
グレーディング
- スチール
グレーディング
- アラカト



詳細情報