

排水金具

排水金具・通気金具

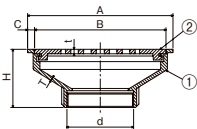
非防水層用

ねじ込式

CD型金具

内ネジ
フック式ストレーナ

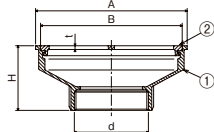
CAD JCW 204 C



C型金具

内ネジ
フック式ストレーナ、普及型

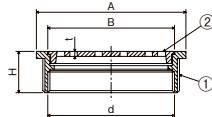
CAD



DD型金具

内ネジ、ネジ式ストレーナ

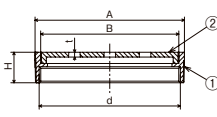
CAD JCW 204 D
機設 D



D型金具

内ネジ
ネジ式ストレーナ、普及型

CAD



(単位：mm)

型式記号	呼び径	ネジ径d	A	B	C	H	T	t	価格(円)
CD型金具	40 (1½)	G1½(47.8)	100	88	6.0	47	3.0	4.0	12,000
	50 (2)	G2(59.6)	130	118	6.0	52	3.5	4.0	15,300
	65 (2½)	G2½(75.2)	155	143	6.0	56	3.5	4.5	24,400
	75 (3)	G3(87.9)	180	168	6.0	64	4.0	6.0	38,200

型式記号	呼び径	ネジ径d	A	B	H	t	価格(円)
DD型金具	40 (1½)	G1½(47.8)	62	49	25	3.0	3,600
	50 (2)	G2(59.6)	74	61	25	3.0	4,200
	65 (2½)	G2½(75.2)	90	76	29	3.5	5,200
	75 (3)	G3(87.9)	105	89	29	3.5	7,500
	100 (4)	G4(113.0)	130	113	29	4.5	8,900
	125 (5)	G5(138.4)	156	140	31	5.0	18,100
150 (6)	G6(163.8)	184	166	31	6.0	31,800	

(単位：mm)

型式記号	呼び径	ネジ径d	A	B	H	t	価格(円)
C型金具	40 (1½)	G1½(47.8)	98	90	45	3.0	9,700
	50 (2)	G2(59.6)	122	114	52	4.0	13,400
	65 (2½)	G2½(75.2)	148	138	60	4.0	23,300
	75 (3)	G3(87.9)	180	164	63	5.0	34,200

型式記号	呼び径	ネジ径d	A	B	H	t	価格(円)
D型金具	32 (1¼)	G1¼(41.9)	50	41	18	3.0	2,700
	40 (1½)	G1½(47.8)	55	48	20	3.0	3,200
	50 (2)	G2(59.6)	66	59	20	3.0	3,400
	65 (2½)	G2½(75.2)	80	73	18	3.0	4,700
	75 (3)	G3(87.9)	93	86	19	3.0	5,800
	100 (4)	G4(113.0)	118	110	20	3.0	7,500
	125 (5)	G5(138.4)	145	137	28	3.5	14,700
	150 (6)	G6(163.8)	173	162	32	3.5	23,200
200 (8)	PF8(214.6)	234	222	35	5.5	71,500	

■製品情報

- dネジ部は管用平行ねじを施しています。

■部品構成表

品番	部品名	材質	備考
①	受枠	CAC203	Ni-Cr メッキ
②	ストレーナ		



ルーフドレン



フロアハッチ



ビット金物
クラフト



玄関
マット



ルーバー



FRP
グレーチング



F-BOX



排水
ジョイント



排水
トラップ



排水金具