

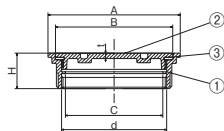
非防水層用

ねじ込式

## COA-A

内ネジ  
ネジ式フタ

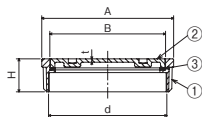
CAD JCW 203 COA  
機設 COA



## COA

内ネジ  
ネジ式フタ

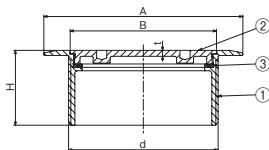
CAD



## COA-TD

外ネジ  
ネジ式フタ、化粧型

CAD



### ■製品情報

●dネジ部は管用平行ねじを施しています。

### ■部品構成表

品番	部品名	材質	備考
①	受枠	CAC203	Ni-Crメッキ
②	フタ		
③	パッキン	クロプロレム	—

(単位: mm)

型式記号	呼び径	ネジ径 d	A	B	C	H	t	価格(円)	1 梱 入 数
COA-A	40 (1½)	G1½ (47.8)	69	52	40	24	3.0	3,200	15
	50 (2)	G2 (59.6)	80	67	50	24	3.0	3,600	10
	65 (2½)	G2½ (75.2)	95	83	65	28	3.5	5,200	10
	75 (3)	G3 (87.9)	110	98	80	28	3.5	5,700	10
	100 (4)	G4 (113.0)	135	122	100	28	4.0	8,000	5
	125 (5)※	G5 (138.4)	160	147	125	30	5.0	19,600	5
	150 (6)※	G6 (163.8)	187	173	150	32	5.0	23,700	

※は、JCW203の規格外です。

(単位: mm)

型式記号	呼び径	ネジ径 d	A	B	H	t	価格(円)	1 梱 入 数
COA	32 (1¼)	G1¼ (41.9)	50	30	18	2.0	2,500	10
	40 (1½)	G1½ (47.8)	57	45	20	2.0	2,800	10
	50 (2)	G2 (59.6)	69	59	23	2.0	3,200	10
	65 (2½)	G2½ (75.2)	85	73	25	2.5	4,000	10
	75 (3)	G3 (87.9)	98	86	25	2.5	4,500	10
	100 (4)	G4 (113.0)	125	112	29	2.5	6,900	10
	125 (5)	G5 (138.4)	145	137	29	2.5	10,900	6
	150 (6)	G6 (163.8)	173	162	32	3.5	18,900	6
	200 (8)	PF8 (214.6)	234	218	33	3.5	55,900	4
	250 (10)	PF10 (265.4)	290	261	50	4.0	134,000	2

型式記号	呼び径	ネジ径 d	A	B	H	t	価格(円)	1 梱 入 数
COA-TD	40 (1½)	G1½ (47.8)	73	46	30	3.0	4,600	20
	50 (2)	G2 (59.6)	89	58	35	3.0	6,300	10
	65 (2½)	G2½ (75.2)	105	74	36	3.5	7,900	10
	75 (3)	G3 (87.9)	117	86	44	3.5	9,600	10
	100 (4)	G4 (113.0)	147	112	49	4.0	14,100	10

ステン  
レス製

排水  
金具

床上  
掃除口

通気  
金具

防水  
継手

排水金具  
通気金具

グリース  
トラップ

バルブ  
ボックス

鋳鉄製  
格子蓋