散水栓・量水器ボックス

鋳鉄製

軽荷重用(敷2t)

BD-3-1
散水栓ボックス

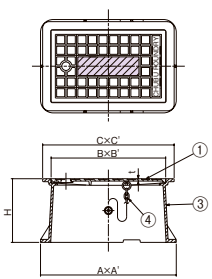

固定金具付型式：BD-3-2

歩道

B-3-1
散水栓ボックス

CAD

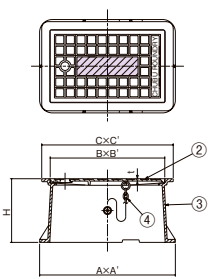

固定金具付型式：B-3-2

歩道

B-3K-1
鍵付散水栓ボックス

CAD

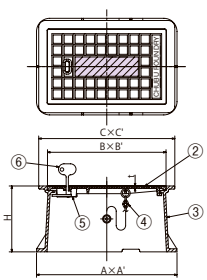

固定金具付型式：B-3K-2

歩道

B-3N-1
散水栓／量水器ボックス

CAD

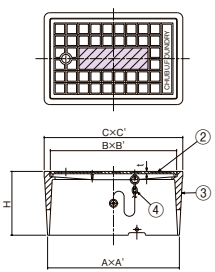

固定金具付型式：B-3N-2

■製品情報
●t寸法は、有効肉厚を示します。
BD-3-1、BD-3-2
●破壊荷重は圧子φ150による数値です。
B-3-1、B-3-2、B-3K-1、B-3K-2、B-3N-1、B-3N-2
⚠**車両が通行する場所には適しません。**

■注文情報
●図中▨部分は、指定マーク及び文字の鋳出し可能です。
固定金具 284

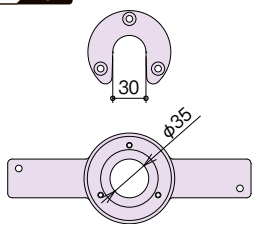

固定金具

■部品構成表

品番	部品名	材質	備考
①	フタ	FCD500-7	CSコート
②		FC200	
③	枠		
④	クサリ	SS400	ユニクロメッキ
⑤	錠	SUS304	—
⑥	鍵		

〈単位：mm〉

型式記号	散水栓・量水器の呼び径	フタ			枠					破壊荷重	安全荷重	フタ質量(kg)	総質量(kg)	価格(円)
		B	B'	t	A	A'	C	C'	H					
BD-3-1	13～20	270	170	3.5	320	220	310	210	150	20KN以上 (2,041kgf以上)	5KN (511kgf)	1.9	7.9	**27,700**
BD-3-2	13～20	270	170	3.5	320	220	310	210	150			1.9	7.9	**30,100**
B-3-1	13～20	270	170	3.5	320	220	310	210	150	—	—	1.9	7.9	**17,900**
B-3-2	13～20	270	170	3.5	320	220	310	210	150			1.9	7.9	**20,300**
B-3K-1	13～20	270	170	3.5	320	220	310	210	150			2.0	8.7	**24,500**
B-3K-2	13～20	270	170	3.5	320	220	310	210	150			2.0	8.7	**26,900**
B-3N-1	13～20	297	187	3.5	310	200	326	216	150			2.1	10.7	**17,900**
B-3N-2	13～20	297	187	3.5	310	200	326	216	150			2.1	10.7	**20,300**

●掲載価格には、消費税が含まれておりません。

公共 公共建築協会評価対象製品　JCW 日本鋳鉄ふた・排水器具工業会規格　機設 機械設備工事標準図記号　都再 都市再生機構

詳細情報