

断熱マンホールカバー



▲詳細情報

簡易密閉形

密閉形

ボルトロック式

重荷重用(敷25t)

中荷重用(敷6t)

重荷重用(敷25t)

中荷重用(敷6t)

CMDD-1P

CMHD-1P

CDWD-1

CHWD-1

CAD

CAD

CAD

受注生産

CAD

受注生産

軽荷重用(敷2t)

CMHD-2P

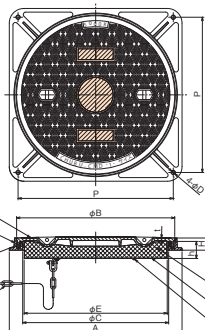
CAD

軽荷重用(敷2t)

CHWD-2

CAD

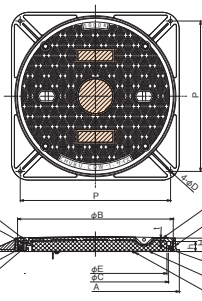
受注生産



すべり抵抗値
BPN40以上



滑りにくい特殊模様
を採用



すべり抵抗値
BPN40以上



滑りにくい特殊模様
を採用

■製品情報

- 寸法は、有効肉厚を示します。
- ゴムパッキンは、耐候性・耐劣化性・耐寒性に優れたクロロプレンゴムです。(ベンゼン・トルエン等のご使用は避けてください)
- 車整備工場等に使用される場合は、油類に強いNBRゴムをご使用ください。
- 蓄熱槽等の保温を必要とする場所にご使用ください。

■注文情報

- Tボックスパナ19及びハンドルは別売です。
- 図中○■部分は、指定マーク及び文字の鋳出しが可能です。
- CMDD-1P・CMHD-1P・CMHD-2P
- クサリ付とクサリなしがあります。
- 溶融亜鉛めっき仕上げクサリも用意しています。
- CDWD-1・CHWD-1・CHWD-2
- クサリ付もあります。
- ボルト用ゴムキャップ価格 150円/個

ハンドル **332** クサリ **334**

■部品構成表

品番	部品名	材質	備考
①	CMDD-1P・CDWD-1フタ	FCD500-7	CSコート
	CMHD-1P・CMHD-2Pフタ CHWD-1・CHWD-2フタ	FC200	
②	枠		
③	断熱材	発泡ポリエチレン	—
④	カバー	SS400	CSコート
⑤	止めビス	SUS304	—
⑥	丸パッキン	クロロプレンゴム	—
⑦	スタッド・ボルト		M12
⑧	六角袋ナット	SUS304	
⑨	座金		—
⑩	パッキン	クロロプレンゴム	—
⑪	パッキン	クロロプレンゴム	—
⑫	クサリ	SS400	—

(単位: mm)

型式記号	呼称	フタ		枠							破壊荷重	安全荷重	フタ質量 (kg)	総質量 (kg)	適用 ハンドル 型式	呼称	価格(円)	
		B	t	A	C	D	E	P	H	h							クサリなし	クサリ付
CMDD-1P	450N	500	7.0	560	450	13	443	495	50	40	200KN以上 〔20,409kgf〕以上 圧子φ330	50KN 〔5,103kgf〕	21.8	36.2	A1	450N	56,400	56,900
	600N	650	9.0	710	600	15	588	638	50	70							40.0	60.0
CMHD-1P	450N	500	7.0	560	450	13	443	495	50	40	60KN以上 〔6,123kgf〕以上 圧子φ170	15KN 〔1,531kgf〕	23.7	38.1	A1	450N	50,700	51,200
	600N	650	9.0	710	600	15	588	638	50	40							40.0	60.0
CMHD-2P	450N	495	5.0	540	450	13	443	477	45	40	20KN以上 〔2,041kgf〕以上 圧子φ150	5KN 〔511kgf〕	20.2	32.8	A1	450N	44,400	44,900
	600N	645	5.0	690	600	15	588	618	45	40							29.5	46.5

型式記号	呼称	フタ		枠							破壊荷重	安全荷重	フタ質量 (kg)	総質量 (kg)	適用 ハンドル 型式	呼称	価格(円)	
		B	t	A	C	D	E	P	H	h							クサリなし	クサリ付
CDWD-1	450N	490	8.0	540	450	13	443	477	55	40	200KN以上 〔20,409kgf〕以上 圧子φ330	50KN 〔5,103kgf〕	20.5	32.1	A1	450N	71,100	
	600N	640	10.0	690	600	15	588	618	55	40							36.4	51.0
CHWD-1	450N	490	8.0	540	450	13	443	477	55	40	60KN以上 〔6,123kgf〕以上 圧子φ170	15KN 〔1,531kgf〕	20.5	32.1	A1	450N	64,100	
	600N	640	10.0	690	600	15	588	618	55	40							36.4	51.0
CHWD-2	450N	490	5.5	540	450	13	443	477	55	40	20KN以上 〔2,041kgf〕以上 圧子φ150	5KN 〔511kgf〕	19.3	30.9	A1	450N	59,600	
	600N	640	5.5	690	600	15	588	618	55	40							34.2	48.8




※おし式
マンホール



ボルトロック式
マンホール



ボルトロック式
マンホール



その他



電話用
マンホール



型枠セット
専用工具



FRP製
マンホール