

# 下水道用鉄蓋

急勾配受け型

逸脱防止型 (蝶番式)

T25用

T20用

T14用

T20用

MDJC

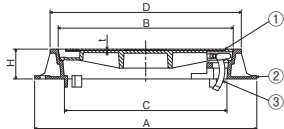
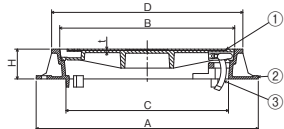
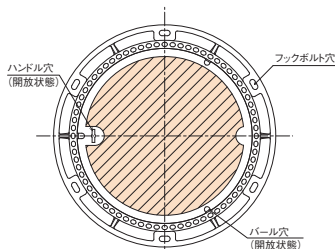
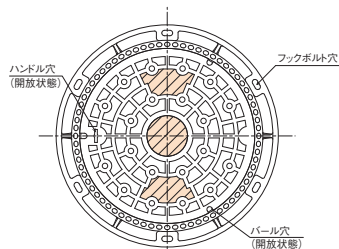
MDHC

MDGC

MDHC-S

CAD

受注生産



(単位: mm)

型式記号	呼称	フタ		枠				破壊荷重	フタ質量 (kg)	総質量 (kg)	価格 (円)
		B	t	A	C	D	H				
MDJC	600	646	8.0	820	600	706	110	700KN以上	46.0	88.0	80,300
MDHC	600	646	8.0	820	600	706	110	600KN以上	44.0	86.0	74,800
MDGC	600	646	6.0	820	600	706	110	400KN以上	41.0	83.0	72,500
MDHC-S	600	646	8.0	820	600	706	110	600KN以上	44.0	86.0	77,000



詳細情報

下水道用鉄蓋

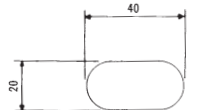


## 製品情報

- 選定は、P344の機能分類一覧表を参照してください。
- 寸法は、有効肉厚を示します。
- 破壊荷重は圧子200×500による数値です。
- ガス抜き穴無しは汚水用です。
- ▲ガス抜き穴無し仕様でもハンドル穴及びパール穴は開放状態となります。
- ガス抜き穴有りは雨水用です。
- 開閉はマンホールハンドルBをご使用ください。

## 注文情報

- 図中●▼部分は、指定マーク及び文字の鑄出し可能です。
- MDHC-Sはフタ●部にデザインすることができます。デザイン料・型代等は別途見積りします。



フックボルト穴寸法

## 部品構成表

品番	部品名	材質	備考
①	フタ	FCD700-2	CSコート
②	枠	FCD600-3	
③	蝶番金物		

## 専用工具

**B マンホールハンドル**

※価格はP332参照

適用型式
MD-110、MD-110S、MDE、MH-110
MDJC、MDHC、MDGC、MDHC-S