

# カラー舗装用溝蓋

カラー舗装用溝蓋

オールステンレス製

T-20

**STF-20**

充填深さ28mm

T-2

**STF-2**

充填深さ30mm

CAD

T-14

**STF-14**

充填深さ30mm

CAD

歩道用

**STF-1**

充填深さ30mm

CAD



※写真のタイルは含まれません。

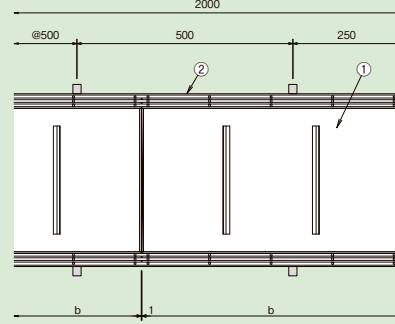
## 製品情報

- 充填深さは30・28mmです。
- STF-20・STF-14はパッキン付受枠が標準です。

## 注文情報

- 開閉には専用ハンドルGH-3(2,600円/本)をご使用ください。
- 目地ピッチはご注文時に、ご指示ください。
- 受枠の定尺の長さ寸法は2m/1本が標準です。
- パッキン付受枠も用意しています。(ST-CP)
- 充填深さの特注も対応致します。
- 水抜き穴付も製作できます。(別注品) 水抜き穴が必要な場合は穴径をご指示ください。
- 本体が端寸法(b寸法250mm以上599mm未満に限る)となる場合は別途見積もり致します。
- 受枠のコーナー加工は2,500円です。

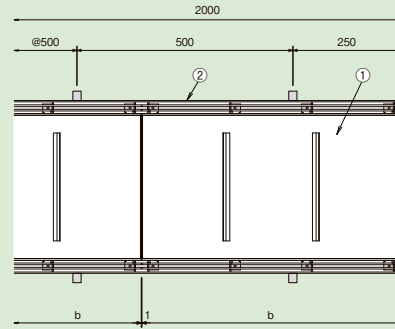
STF-20



## 部品構成表

品番	部品名	材質	備考
①	本体	SUS 304	電解研磨
②	受枠		ST-CP

STF-14・2・1

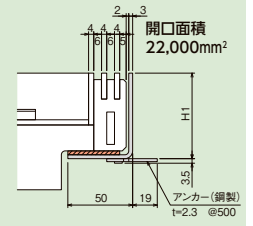


## 部品構成表

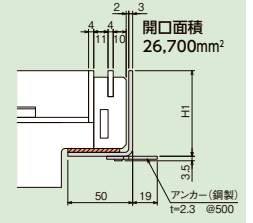
品番	部品名	材質	備考
①	本体	SUS 304	酸洗い
②	受枠		ST-C・ST-CP

※STF-14の受枠はST-CP

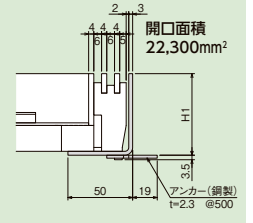
目地ピッチ:10mm



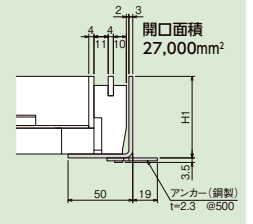
目地ピッチ:15mm



目地ピッチ:10mm



目地ピッチ:15mm



(単位: mm)

適用荷重	溝幅	型式記号	A	a	c	b	H1	H2	h	t	仕上り充填時の重量(kg/枚)	P=10		P=15		受枠価格(円/両1m)		
												質量(kg/枚)	本体価格(円/m)	質量(kg/枚)	本体価格(円/m)	パッキン付	パッキンなし	
T-20	150	<b>STF-20-15</b>	250	240	182	599	66	60	28	4	約16	8.3	<b>107,300</b>	7.5	<b>102,700</b>	25,600	ST-CP	
	200	<b>STF-20-20</b>	300	290	232	599	66	60	28	4	約20	9.6	<b>116,400</b>	8.8	<b>111,800</b>			
	250	<b>STF-20-25</b>	350	340	282	599	66	60	28	4	約24	11.2	<b>130,800</b>	10.4	<b>126,100</b>			
	300	<b>STF-20-30</b>	400	390	332	599	66	60	28	4	約28	13.0	<b>146,500</b>	12.2	<b>142,000</b>			
T-14	150	<b>STF-14-15</b>	250	240	182	599	66	60	30	2	約15	5.9	<b>85,200</b>	5.3	<b>77,800</b>	25,600	ST-CP	
	200	<b>STF-14-20</b>	300	290	232	599	66	60	30	2	約18	6.8	<b>93,500</b>	6.2	<b>84,200</b>			
	250	<b>STF-14-25</b>	350	340	282	599	66	60	30	2	約22	7.9	<b>101,700</b>	7.3	<b>91,200</b>			
	300	<b>STF-14-30</b>	400	390	332	599	66	60	30	2	約25	9.1	<b>104,700</b>	8.6	<b>99,200</b>			
T-2	150	<b>STF-2-15</b>	250	240	182	599	63/66	60	30	2	約14	5.6	<b>71,400</b>	5.0	<b>63,800</b>	25,600	ST-CP	ST-C 22,000
	200	<b>STF-2-20</b>	300	290	232	599	63/66	60	30	2	約17	6.3	<b>80,200</b>	5.7	<b>72,400</b>			
	250	<b>STF-2-25</b>	350	340	282	599	63/66	60	30	2	約20	7.1	<b>88,000</b>	6.6	<b>78,400</b>			
	300	<b>STF-2-30</b>	400	390	332	599	63/66	60	30	2	約23	8.0	<b>97,500</b>	7.5	<b>89,700</b>			
歩道用	150	<b>STF-1-15</b>	250	240	182	599	63/66	60	30	2	約13	5.1	<b>54,100</b>	4.5	<b>50,700</b>	25,600	ST-CP	ST-C 22,000
	200	<b>STF-1-20</b>	300	290	232	599	63/66	60	30	2	約16	5.9	<b>62,200</b>	5.4	<b>58,700</b>			
	250	<b>STF-1-25</b>	350	340	282	599	63/66	60	30	2	約19	6.5	<b>67,600</b>	6.0	<b>64,100</b>			
	300	<b>STF-1-30</b>	400	390	332	599	63/66	60	30	2	約22	7.1	<b>73,200</b>	6.6	<b>69,700</b>			

New!

●掲載価格には、消費税が含まれておりません。



詳細情報