

騒音防止用 ボルト固定式スチールグレーチング

スチール
グレーチング

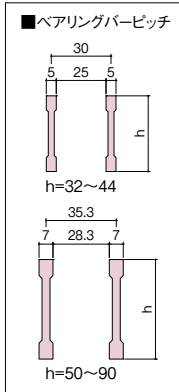
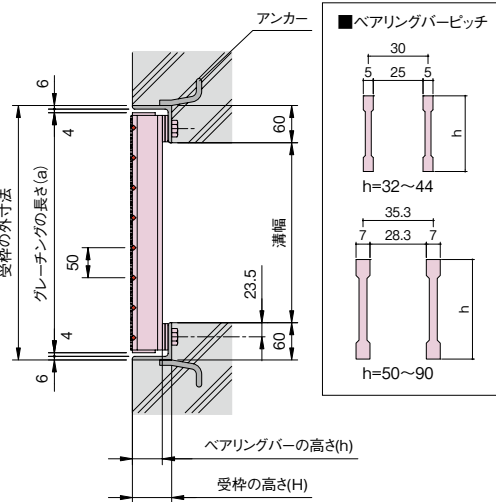
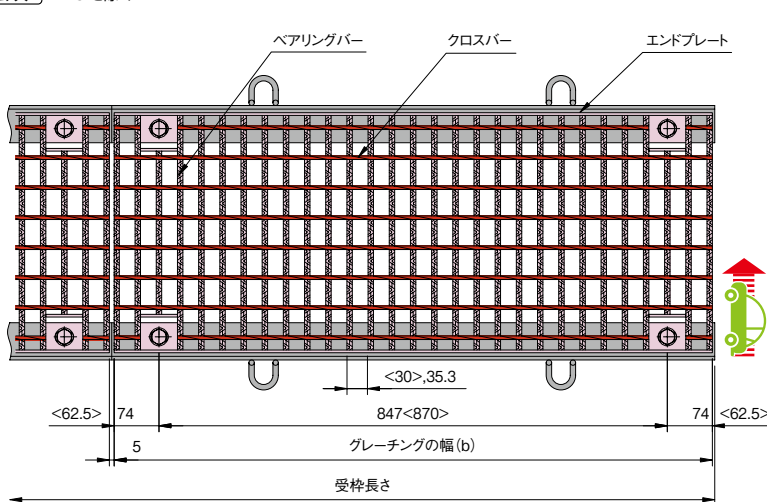
Vギザ50

並目

VG5BB

クロスバーピッチ50mm

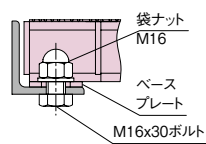
公共 T-25を除く



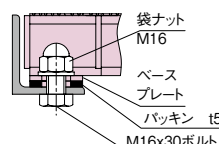
注、<>寸法はh44以下の場合を示す。

■固定方式

Aタイプ(パッキン無)



Bタイプ(パッキン付)



■部品構成表

部品名	材質	表面処理
グレーチング	SS400	溶融亜鉛めっきHDZ177
受枠		錆止め塗装[黒]

■製品情報

- グレーチング本体と受枠をボルトで強制的に固定する事によりガタツキや騒音を防ぐことができます。
- 固定方式にはAタイプ(パッキン無)、Bタイプ(パッキン付)の2種類があります。
- 交通量の少ない道路にご使用ください。
- ボルトボックス保護ゴムカバーを用意しています。
- ボルトの開閉にはT型レンチ(6角2面幅24mm)をご使用ください。(別売)

例 **VG5BB 50-3B**

VG: V ギザタイプ (IB) | クロスバーピッチ (50mm) | 995 タイプ | ボルト固定式 | 溝幅 (300mm) | ベアリングバー高さ (50mm) | A: パッキン無 | B: パッキン付



■横断溝用

適用荷重	溝幅	型式記号	グレーチング		受 枠			総質量 (kg/セット)	価 格	
			寸法 (b) × (a) × (h)	質量 (kg/枚)	型式記号	寸法	質量 (kg/m)		本体 (円/枚)	受枠 (円/両1m)
A (パッキン無)	200	VG5BB 44-2A	995×300×44	20.3	GT-2-44A	L-56×60×6	11.2	31.5	23,400	11,600
	250	VG5BB 50-2.5A	995×350×50	28.5	GT-2-50A	L-61×60×6	11.5	40.0	34,300	12,400
	300	VG5BB 55-3A	995×400×55	34.3	GT-2-55A	L-66×60×6	12.0	46.3	41,600	12,600
	350	VG5BB 60-3.5A	995×450×60	41.2	GT-2-60A	L-71×60×6	12.5	53.7	48,500	12,800
	400	VG5BB 65-4A	995×500×65	47.4	GT-2-65A	Ⓡ76×60×6	13.0	60.4	55,400	13,200
	450	VG5BB 75-4.5A	995×550×75	58.4	GT-2-75A	Ⓡ86×60×6	14.0	72.4	67,200	13,800
B (パッキン付)	500	VG5BB 75-5A	995×600×75	63.1	GT-2-75A	Ⓡ86×60×6	14.0	77.1	69,000	13,800
	550	VG5BB 90-5.5A	995×650×90	78.3	GT-2-90A	Ⓡ101×60×6	15.5	93.8	107,500	14,000
	600	VG5BB 90-6A	995×700×90	83.6	GT-2-90A	Ⓡ101×60×6	15.5	99.1	110,300	14,000
	200	VG5BB 44-2B	995×300×44	20.3	GT-2-44B	L-61×60×6	11.5	31.8	23,400	14,000
	250	VG5BB 50-2.5B	995×350×50	28.5	GT-2-50B	L-66×60×6	12.0	40.5	34,300	14,800
	300	VG5BB 55-3B	995×400×55	34.3	GT-2-55B	L-71×60×6	12.5	46.8	41,600	15,000
T-25	350	VG5BB 60-3.5B	995×450×60	41.2	GT-2-60B	Ⓡ76×60×6	13.0	54.2	48,500	15,200
	400	VG5BB 65-4B	995×500×65	47.4	GT-2-65B	Ⓡ81×60×6	13.5	60.9	55,400	15,600
	450	VG5BB 75-4.5B	995×550×75	58.4	GT-2-75B	Ⓡ91×60×6	14.5	72.9	67,200	16,200
	500	VG5BB 75-5B	995×600×75	63.1	GT-2-75B	Ⓡ91×60×6	14.5	77.6	69,000	16,200
T-25	550	VG5BB 90-5.5B	995×650×90	78.3	GT-2-90B	Ⓡ106×60×6	16.0	94.3	107,500	16,400
	600	VG5BB 90-6B	995×700×90	83.6	GT-2-90B	Ⓡ106×60×6	16.0	99.6	110,300	16,400

詳細情報

騒音防止用 ボルト固定式スチールグレーチング

■横断溝用


(単位: mm)

適用荷重	溝幅	型式記号	グレーチング		受 枠			総質量 (kg/セット)	価格	
			寸法 b×a×h	質量 (kg/枚)	型式記号	寸法	質量 (kg/m)		本体 (円/枚)	受枠 (円/両1m)
A(パッキン無)	200	VG5BB 38-2A	995×300×38	18.5	GT-2-38A	L-50×60×6	10.3	28.8	22,600	11,400
	250	VG5BB 44-2.5A	995×350×44	22.8	GT-2-44A	L-56×60×6	11.2	34.0	27,400	11,600
	300	VG5BB 50-3A	995×400×50	31.8	GT-2-50A	L-61×60×6	11.5	43.3	35,700	12,400
	350	VG5BB 55-3.5A	995×450×55	37.8	GT-2-55A	L-66×60×6	12.0	49.8	44,300	12,600
	400	VG5BB 60-4A	995×500×60	45.1	GT-2-60A	L-71×60×6	12.5	57.6	50,000	12,800
	450	VG5BB 65-4.5A	995×550×65	51.5	GT-2-65A	Ⓡ76×60×6	13.0	64.5	56,600	13,200
B(パッキン付)	200	VG5BB 38-2B	995×300×38	18.5	GT-2-38B	L-56×60×6	11.2	29.7	22,600	13,800
	250	VG5BB 44-2.5B	995×350×44	22.8	GT-2-44B	L-61×60×6	11.5	34.3	27,400	14,000
	300	VG5BB 50-3B	995×400×50	31.8	GT-2-50B	L-66×60×6	12.0	43.8	35,700	14,800
	350	VG5BB 55-3.5B	995×450×55	37.8	GT-2-55B	L-71×60×6	12.5	50.3	44,300	15,000
	400	VG5BB 60-4B	995×500×60	45.1	GT-2-60B	Ⓡ76×60×6	13.0	58.1	50,000	15,200
	450	VG5BB 65-4.5B	995×550×65	51.5	GT-2-65B	Ⓡ81×60×6	13.5	65.0	56,600	15,600
A(パッキン無)	200	VG5BB 32-2A	995×300×32	16.3	GT-2-32A	L-44×60×6	9.7	26.0	18,900	11,000
	250	VG5BB 38-2.5A	995×350×38	20.7	GT-2-38A	L-50×60×6	10.3	31.0	24,900	11,400
	300	VG5BB 44-3A	995×400×44	25.3	GT-2-44A	L-56×60×6	11.2	36.5	28,600	11,600
	350	VG5BB 50-3.5A	995×450×50	35.0	GT-2-50A	L-61×60×6	11.5	46.5	40,500	12,400
	400	VG5BB 50-4A	995×500×50	38.3	GT-2-50A	L-61×60×6	11.5	49.8	42,900	12,400
	450	VG5BB 55-4.5A	995×550×55	44.9	GT-2-55A	L-66×60×6	12.0	56.9	51,300	12,600
B(パッキン付)	200	VG5BB 32-2B	995×300×32	16.3	GT-2-32B	L-50×60×6	10.3	26.6	18,900	13,400
	250	VG5BB 38-2.5B	995×350×38	20.7	GT-2-38B	L-56×60×6	11.2	31.9	24,900	13,800
	300	VG5BB 44-3B	995×400×44	25.3	GT-2-44B	L-61×60×6	11.5	36.8	28,600	14,000
	350	VG5BB 50-3.5B	995×450×50	35.0	GT-2-50B	L-66×60×6	12.0	47.0	40,500	14,800
	400	VG5BB 50-4B	995×500×50	38.3	GT-2-50B	L-66×60×6	12.0	50.3	42,900	14,800
	450	VG5BB 55-4.5B	995×550×55	44.9	GT-2-55B	L-71×60×6	12.5	57.4	51,300	15,000
500	VG5BB 55-5B	995×600×55	48.4	GT-2-55B	L-71×60×6	12.5	60.9	53,700	15,000	

GC-S, GC-SL, GC-H, GC-HL, GC-HLP

ボルトボックス保護ゴムカバー

型式記号	h	価格(円)
GC-S	32	450
	38	
GC-SL	44	480
GC-H	50	500
	55	
GC-HL	60	550
	65	
GC-HLP75	75	1,000
GC-HLP90	90	1,000



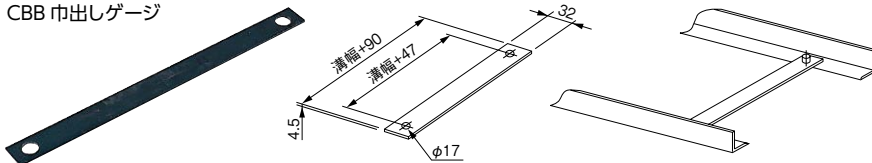
Tボックス24(M16用)



価格(円) **3,300**

CHG

CBB 巾出しゲージ



ボルト固定式受枠の施工時の位置決めが容易に行えます。

適用溝幅	型式記号	価格(円)
200	CHG-1-2	1,100
250	CHG-1-2.5	
300	CHG-1-3	
350	CHG-1-3.5	1,300
400	CHG-1-4	
450	CHG-1-4.5	1,500
500	CHG-1-5	

- オフトイー
- 一般溝
- 集水溝
- U字溝
- かさ上げ
- その他
- 床板用・長入用
- 組構式
- スチールグレーチング
- タフタイルグレーチング
- アラカト



詳細情報