

# 階段用スチールグレーチング

エコノミータイプ

ギザギザタイプ

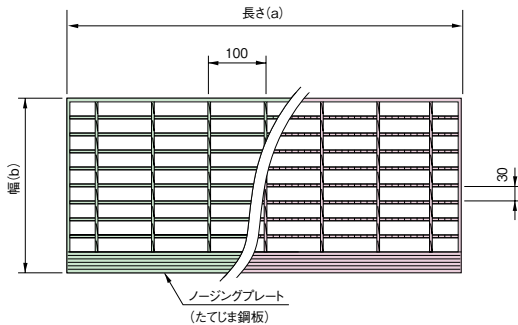

CST

受注生産  
溶接式

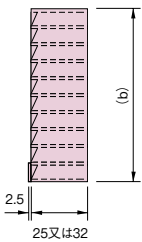


CXST

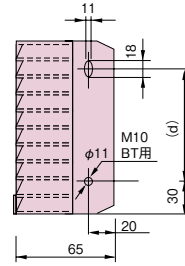
受注生産  
溶接式



溶接式 (W)



ボルト式 (B)



■製品情報

●階段にお使いいただけるよう、すべり止めを付けたグレーチングです。工場、橋梁、鉄塔等の階段に使用します。

例 **C(X)ST 325-B(W)**

階段用グレーチング記号  
X: ギザギザタイプ  
B: ボルト固定式  
W: 溶接固定式

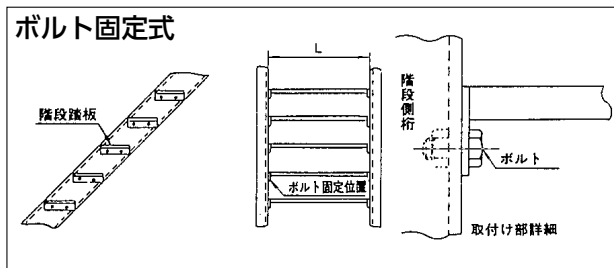
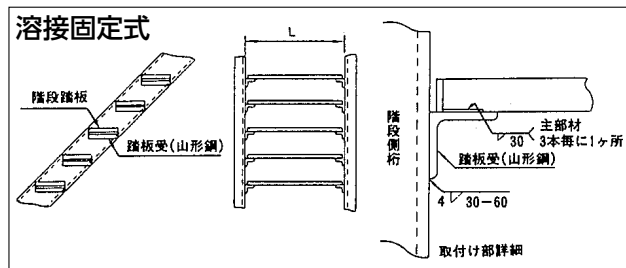
ベアリングバー厚み (3mm)      ベアリングバー高さ (25mm)

■ボルト式 (B) の取付穴のピッチ d について

(単位: mm)

グレーチングの幅 b	183・185	213・215	243・245	273・275	303・305
ボルト間のピッチ d	115		150	180	

■階段踏板取付方法



■質量表

(単位: kg)

型式記号	ベアリングバー (mm)	長さⓐ (mm) 設定方法 幅ⓑmm	500		600		700		800		900		1000		1100		1200		
			W	B	W	B	W	B	W	B	W	B	W	B	W	B	W	B	
CST 325	FB25×3	183	2.9	3.4	3.4	4.0	3.9	4.5											
		243	3.6	4.4	4.2	5.0	4.9	5.7											
		273	3.9	4.8	4.7	5.5	5.4	6.3											
CST 525	I-25×5×3	185			4.2	4.7	4.8	5.3	5.5	6.0	6.1	6.6							
		245			5.2	5.9	6.1	6.7	6.9	7.5	7.7	8.3							
		275			5.8	6.5	6.7	7.4	7.6	8.3	8.5	9.2							
CST 532	I-32×5×3	185							6.7	7.2	7.5	7.9	8.3	8.7	9.2	9.6	9.9	10.3	
		245							8.5	9.0	9.5	10.0	10.5	11.1	11.5	12.1	12.5	13.1	
		275							9.4	10.0	10.5	11.1	11.6	12.2	12.7	13.3	13.8	14.4	

■質量表

(単位: kg)

型式記号	ベアリングバー (mm)	長さⓐ (mm) 設定方法 幅ⓑmm	600		700		800		900		1000		1100		1200	
			W	B	W	B	W	B	W	B	W	B	W	B		
CXST 325	FB25×3	213	3.8	4.5	4.4	5.1										
		243	4.2	5.0	4.9	5.7										
		273	4.7	5.5	5.4	6.3										
CXST 525	I-25×5×3	215	4.7	5.3	5.5	6.0	6.2	6.8	6.9	7.5						
		245	5.2	5.9	6.1	6.7	6.9	7.5	7.7	8.3						
		275	5.8	6.5	6.7	7.4	7.6	8.3	8.5	9.2						
CXST 532	I-32×5×3	215					7.6	8.0	8.5	8.9	9.3	9.9	10.2	10.8	11.1	11.7
		245					8.5	9.0	9.5	10.0	10.5	11.1	11.5	12.1	12.5	13.1
		275					9.4	10.0	10.5	11.1	11.6	12.2	12.7	13.3	13.8	14.4

※ W: 溶接固定式 B: ボルト固定式 ※荷重条件は集中荷重 1.0KN たわみ / 支間 = 1/300 以内とします。

●掲載価格には、消費税が含まれておりません。

- フタ
- 一般溝
- 集水溝
- U字溝
- かさ上げ
- その他
- 床板用・長入用
- 組構式

スチールグレーチング

ダクト用グレーチング

アラカト



詳細情報