

ステンレス目地

ボルト施錠式

モルタル用

MS-1-MT

ステンレス製・歩道用 (5.0KN/m²)

公共 CAD

P
タイル用

MS-1-PT

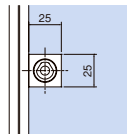
ステンレス製・歩行用 (3.5KN/m²)

公共 CAD

▲Pタイル用は使用上の注意 (P76) を
ご確認ください。

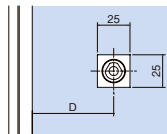


MS-1-MT 取手部寸法



呼称	取手数
450	2
600	2

MS-1-PT 取手部寸法



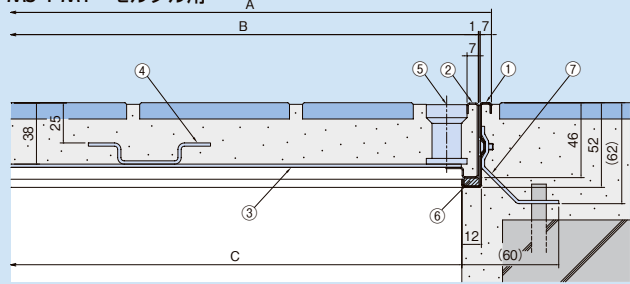
呼称	取手数	D
450	2	80
600	2	80



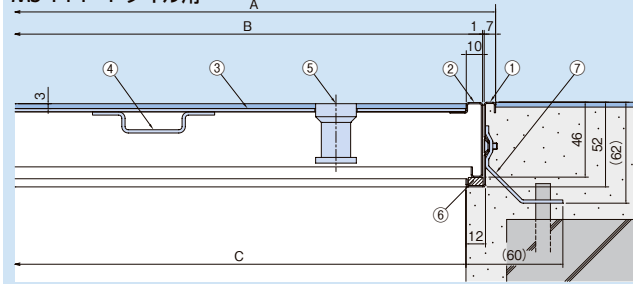
部品構成表

品番	部品名	材質	備考
①	外枠	SUS	-
②	内枠		
③	底板		
④	補強材		
⑤	取手 (錠ギャップ)	SCS13	
⑥	パッキン	NR	
⑦	アンカー	SPCC	ユニクロメッキ
⑧	専用鍵 ハンドル	SS400 +SCS13	SS部 ユニクロメッキ

MS-1-MT モルタル用



MS-1-PT Pタイル用



(単位: mm)

呼称	A	B	C	質量 (kg)	床仕上材充填時の蓋質量 (kg/枚) モルタル充填用 Pタイル貼物用	呼称	MS-1-MT (円)		MS-1-PT (円)	
							ハンドル付	ハンドル無し	ハンドル付	ハンドル無し
450	450	434	414	5.5	約 17	約 5	47,000受	44,000受	47,000受	44,000受
600	600	584	564	9.0	約 31	約 8	60,100受	57,100受	60,100受	57,100受

製品情報

- ボルト施錠式のフロアーハッチです。
- 開閉には専用鍵ハンドルを使用します。
- 公共施設など、より安全性の求められる場所に適した施錠タイプです。
- 目地寸法を変更しました。

開閉方法 ▶ 076

▲壁際に設置する場合、開閉ハンドルが回転しても壁等に干渉しないことをご確認の上、設置してください。又、干渉する場合は、壁際用ハンドルを用意しています。(別注品)

●掲載価格には、消費税が含まれておりません。



詳細情報