

# 大口径マシンハッチ CHPL蓋

フロアーハッチ

ステンレス目地

一般型

歩道用

T-2

T-6

T-14

**BMH-CP-1**

蓋閉止め

**BMH-CZ-1**

蓋めっき

受注生産

**BMH-CP-2**

蓋閉止め

**BMH-CZ-2**

蓋めっき

受注生産

**BMH-CP-6**

蓋閉止め

**BMH-CZ-6**

蓋めっき

受注生産

**BMH-CP-14**

蓋閉止め


**BMH-CZ-14**

蓋めっき

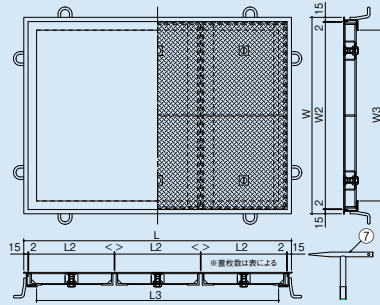
受注生産



CP 蓋閉止め



CZ 蓋めっき



## 製品情報

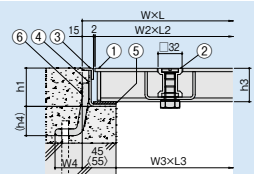
- CHPL蓋の表面処理は、2種類からお選びください。
- 適用荷重は、衝撃係数0での設定です。
- 開閉の際は専用ハンドル(Yハンドル)をご使用ください。
- BMH-CP(CZ)-2
- 標準品以外の製作で、W3寸法が1300を超える製品には、脱着式受梁(H鋼)が入ります。
- BMH-CP(CZ)-6, 14
- 呼称1200には脱着式受梁(H鋼)が入ります。
- 標準品以外の製作で、W3寸法が1100を超える製品には、脱着式受梁(H鋼)が入ります。

## 部品構成表

品番	部品名	材質	備考
①	CHPL蓋	鋼製	型式CP:塗装※1 型式CZ:溶融亜鉛めっき※2
②	本体取手	SCS13	-
③	外目地	SUS304	HL
④	外枠	鋼製	塗装※1
⑤	クッション	天然ゴム	-
⑥	溶接用アンカー		塗装※1
⑦	Yハンドル (YN-1-YN-2)	鋼製	ユニクロメッキ

- ※1 下塗り:錆止め塗装  
上塗り:フタル樹脂塗装(黒)
- ※2 溶融亜鉛めっき記号は、HDZ45

## 断面詳細・納まり図

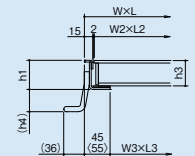


- BMH-CP(CZ)-1, 2, 6 W4=(36)
- BMH-CP(CZ)-14 W4=(39)
- ※( )寸法は、  
BMH-CP(CZ)-1 ... W3寸法が1000を超える種  
BMH-CP(CZ)-2, 6 ... W3寸法が700を超える種  
BMH-CP(CZ)-14 ... 全種

(単位: mm)

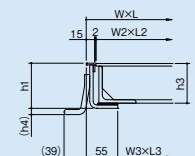
型式記号	呼称(開口)		価格(円)		枠外		蓋		h1	(h4)	断面詳細	蓋数	総質量 (Kg)
	W3×L3	蓋閉止め	蓋めっき	W×L	W2×L2	h3	1枚サイズ						
BMH-CP-1 BMH-CZ-1	600	102,600	110,400	690	656x656	44.5	51	39	A	1	29.1		
	650	105,600	114,100	740	706x706	1	32.6						
	700	141,300	153,200	790	756x377	2	40.9						
	750	151,900	165,200	840	806x402	2	44.9						
	800	158,300	173,100	890	856x427	2	49.0						
	850	172,500	189,900	940	906x452	2	53.5						
	900	173,900	191,600	990	956x477	2	58.2						
	950	190,500	208,500	1040	1006x502	2	62.6						
	1000	194,900	213,300	1090	1056x527	2	67.5						
	1050	208,400	232,000	1160	1126x562	2	82.7						
BMH-CP-2 BMH-CZ-2	1200	375,100	408,400	1310	1276x424	3	111.8						
	1500	541,300	602,400	1610	1576x393	4	170.3						
	600x1200	167,500	183,200	690x1290	656x418	3	56.6						
	600x1800	314,900	342,600	690x1890	656x463	4	80.0						
	900x1500	414,700	452,400	990x1590	956x388	4	95.6						
	1000x2000	512,600	563,300	1090x2090	1056x513	4	126.5						
	600	189,400	203,700	690	656x656	1	34.8						
	700	192,600	209,900	790	756x377	2	49.5						
	800	217,600	238,700	910	876x437	2	61.7						
	900	242,600	267,200	1010	976x487	2	72.3						
BMH-CP-6 BMH-CZ-6	1000	260,000	294,100	1110	1076x537	3	109.3						
	1200	564,000	630,800	1310	1276x424	2	150.3						
	600x1200	225,600	246,600	690x1290	656x418	3	68.0						
	600x1800	331,400	359,800	690x1890	656x463	4	95.2						
	900x1500	565,800	623,800	1010x1610	976x393	4	121.6						
	1000x2000	759,200	866,400	1110x2110	1076x414	5	207.3						
	600	208,200	224,900	690	656x656	54.5	61	29	A	1	41.9		
	700	212,100	235,100	790	756x377	2	63.6						
	800	253,400	287,700	910	876x437	2	88.5						
	900	277,400	314,700	1010	976x487	2	102.0						
BMH-CP-14 BMH-CZ-14	1000	306,600	349,400	1110	1076x537	2	130.9						
	1200	634,100	693,200	1310	637x637	54.5	61	29	D※	4	180.4		
	600x1200	289,200	316,200	690x1290	656x418	3	75.0						
	600x1800	369,500	404,600	690x1890	656x463	4	116.2						
	900x1500	641,500	715,900	1010x1610	976x393	4	155.2						
	1000x2000	887,000	1,012,700	1110x2110	1076x414	5	242.1						
	600	209,300	227,900	710	676x676	69.5	79	11	B	1	59.1		
	700	215,300	238,600	810	776x387	2	83.0						
	800	258,500	295,500	910	876x437	2	140.2						
	900	284,000	325,400	1010	976x487	2	160.4						
BMH-CP-14 BMH-CZ-14	1000	314,800	361,700	1110	1076x537	2	180.7						
	1200	682,700	747,800	1310	637x637	69.5	79	11	E※	4	229.8		
	600x1200	293,200	324,600	710x1310	676x424	3	113.9						
	600x1800	419,700	466,700	710x1910	676x468	4	157.1						
	900x1500	789,200	897,400	1010x1610	976x393	4	231.7						
	1000x2000	1,003,600	1,169,300	1110x2110	1076x414	5	316.3						

## 断面詳細: A

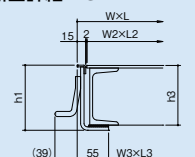


- ※( )寸法は、  
BMH-CP(CZ)-1 ... W3寸法が1000を超える種  
BMH-CP(CZ)-2, 6 ... W3寸法が700を超える種

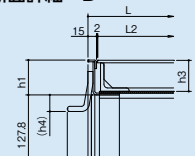
## 断面詳細: B



## 断面詳細: C



## 断面詳細: D



## 断面詳細: E



●受梁付 ●呼称600等は正方形、呼称600x1200等は長方形です。 ●型式例 【適用荷重T-2、開口900、蓋めっきの場合⇒[BMH-CZ-2-900]となります。  
●掲載価格には、消費税が含まれておりません。



詳細情報