ルーフドレン
Roof Drain

雨水排水を円滑にするルーフドレン

温暖湿潤気候の日本は雨季や台風などの影響で年間降水量が多く建物の雨水排水が必要な地域です。ビルなどで雨水排水を円滑にするには適切な防水処理と雨水排水口用金具「ルーフドレン」の設置が必要です。「ルーフドレン」を排水管に設置しドレン本体に直接防水層を施す事により建物の防水性が向上、安全に雨水排水する事が可能です。また枯葉などの侵入物をキャッチする「ストレーナ」を全製品に標準装備し排水性を高めています。
CHUBU ルーフドレンは多様化する建物構造、防水工法、管の種類、管のサイズ、使用場所に合わせて幅広くラインナップ。
主な素材としてコストパフォーマンスに優れた鋳鉄製、耐食性に優れたステンレス鋳鋼製、軽量で施工性の高いアルミニウム鋳物製を用意、使用条件に合わせてお選びください。

選定方法

建物構造	RC 造 鉄筋コンクリート	SRC 造 (デッキプレート構造)	S 造 (ALC 造)	木造		
排水形式	たて引き排水	よこ引き排水				
材　質	鋳鉄製 (普及タイプ)	ステンレス鋳鋼製 (高耐候性)	アルミニウム鋳物製 (軽量タイプ)			
施工方法	打込型 (先付工法)	後付型	デッキプレート 工法	外断熱工法	ALC工法	
防水工法	アスファルト 防水	シート防水	モルタル防水	塗膜防水	FRP防水※1	ウレタン防水※2
排水管 接続方法	差込式※3	ねじ込式※4				
使用場所	屋上	フロアー	バルコニー	廊下	踊り場	

管径の決定

ルーフドレンに接続する雨水たて管の管径は、SHASE-S 206給排水設備規準に基づき決定してください。
(D-4参照)

※1FRP防水は塗膜防水の一種ですが、アスファルト・シート防水用ルーフドレンをご使用ください。
※2ウレタン防水の場合は、塗膜防水用ルーフドレンをご使用ください。
※3差込式は、屋内配管には適していません。必ず屋外でご使用ください。屋内配管はねじ込式をご使用ください。
※4ねじ込式は、水が配管を逆流しても接続部から水が溢れ出しづらい構造ですので、屋内配管に適しています。
※アスファルト・シート防水用ドレンは、塗膜防水でもご使用いただけます。

ルーフドレンの差し込み式とねじ込み式の違いについて

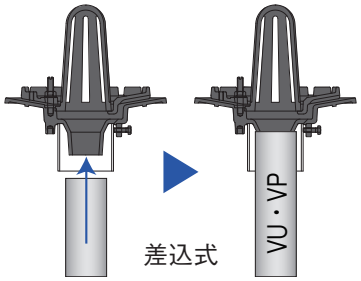

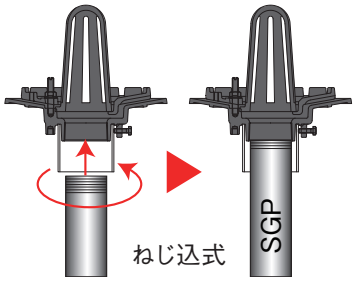

差込式
排水管を差し込むだけで接続できます。ルーフドレン本体下部の排水口が排水管内径より小さいため差し込みが比較的容易です。
排水管の主な材質は塩ビ（VU 管・VP 管）で屋外配管に適します。
差込式はねじ込式と比べてローコストですが、密閉性がないため屋内配管には使用できません。

ねじ込式
ルーフドレン本体下部の排水口に予め管用テーパねじ（めねじ加工）を施しています。接続する排水管には管用テーパねじ（おねじ加工）を施す必要があります。
排水管の主な材質は鋼管（SGP 管）です。

屋外配管と屋内配管について

屋外配管には排水管を差し込むだけで接続可能な「差込式」をお選びください。差込式は VU 管用、VP 管用と呼ばれる事もあります。
屋内配管には密閉性が高い「ねじ込式」をお選びください。ねじ込式は鋼管用、SGP 管用、白管用と呼ばれる事もあります。

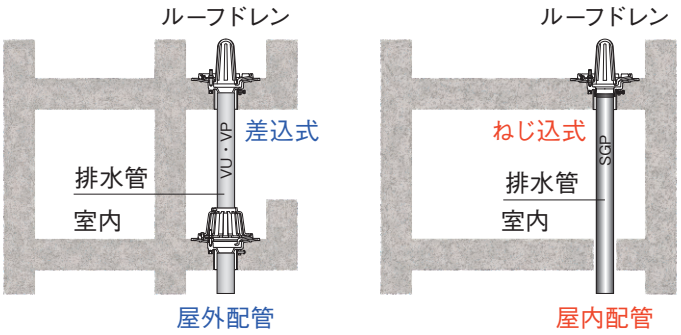

水はね防止ゴム付き中継用ルーフドレン　雨水排水実験について

・水はね防止ゴム付き中継用ルーフドレンの性能について実際の降雨状況を人工的に再現した実験装置を用いて雨水排水試験を行いました。
・水はね防止ゴムは、水はね量、噴き出し量を低減した形状を採用しています。（※呼称 50,65 用水はね防止ゴムは形状が異なります。）

■雨の強さに関する用語（気象庁のホームページより抜粋）

気象庁の予報用語	1時間の降雨量（mm/h）
弱い雨	3mm未満の強さの雨
やや強い雨	10mm以上20mm未満の雨
強い雨	20mm以上30mm未満の雨
激しい雨	30mm以上50mm未満の雨
非常に激しい雨	50mm以上80mm未満の雨
猛烈な雨	80mm以上の雨

	雨水が流れるイメージ	50mm/hの降雨相当時（非常に激しい雨） 動画	100mm/hの降雨相当時（猛烈な雨） 動画
水はね防止ゴム付き	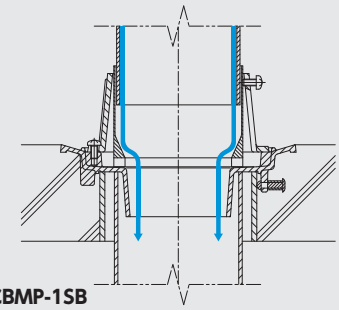 CBMP-1SB	水はね　無し 噴き出し　無し	 水はね　無し 噴き出し　有り
標準品（水はね防止ゴムなし）	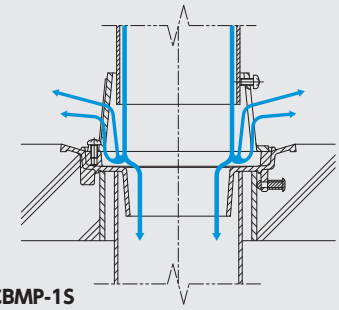 CBMP-1S	水はね　有り 噴き出し　有り	水はね　有り 噴き出し　有り

ルーフドレンを安全にご使用いただくために

⚠ 選定上のご注意

(1)　ルーフドレンには、アスファルト防水層用、シート防水層用、モルタル防水層用、塗膜防水層用があります。
(2)　ルーフドレンには、差込式とねじ込式があります。ドレン本体と配管の接続が屋内にくる場合は、ねじ込式をご採用ください。
(3)　バルコニー中継用ドレンは、多量の水が流れると水はね、噴き出しがおこりますので、余裕をもった排水設計をお勧めいたします。

⚠ 施工上のご注意

(1)　本体は、所定の位置に確実に固定してください。
(2)　ドレン本体は、仕上げ面天端より下げて施工してください。
(3)　本体と接続管は、水漏れ等がないように確実に施工してください。
(4)　ねじ込み式ドレンの場合、本体と接続管は、漏水防止の為シール材等を確実に行い、パイプレンチ等により確実に締付けてください。
(5)　本体のねじ部には、モルタル等が入らないようにしてください。
(6)　破損するおそれがありますので、丁寧な取扱いをしてください。
(7)　塗装は一次防錆塗装です。塗装にキズが付くと錆が発生し易くなりますので、取扱いにはご注意ください。
(8)　完成時には、ルーフドレンの内部のごみ及び汚れ等を清掃してください。

たて引きドレン施工例

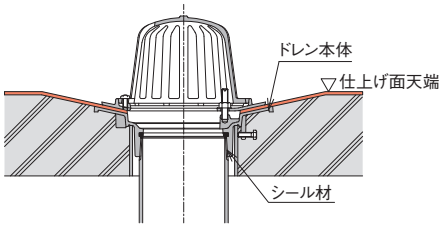

よこ引きドレン施工例

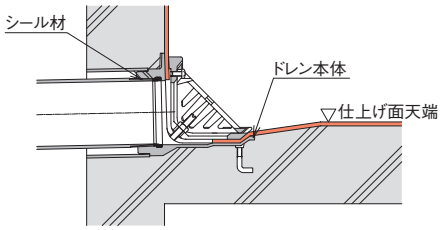

⚠ 取扱い上のご注意

(1)　持ち運び及び輸送には、充分ご注意ください。破損したり、足の上に落とすとケガをするおそれがあります。
(2)　ねじ部や差込部を損傷しないように、取扱いには充分ご注意ください。
(3)　鋳鉄製品の塗装は、一次防錆塗装です。塗装にキズが付くと錆が発生し易くなりますので、取扱いにはご注意ください。
(4)　手荒な取扱いはしないでください。破損するおそれがあります。
(5)　外部からの強い衝撃を与えないでください。破損するおそれがあります。

⚠ 維持管理上のご注意

(1)　ストレーナを必ず付けてご使用ください。ごみ等が流れ込むと配水管の詰まりの原因となります。
(2)　ストレーナを破損したり紛失した場合は、取替え及び補充をしてください。
(3)　ストレーナに砂及びごみ等がたまると水が流れにくくなります。機能確保のため定期的に清掃してください。
(4)　清掃や点検のためストレーナを取り外した後は、必ず元に戻してください。
(5)　錆が発生した場合は、清掃のうえ再塗装してください。

製品体系表 たて引き用

材質	防水方法	打込用　C(コンパクト)シリーズ	打込用　つば広タイプ	後付用	デッキプレート
鋳鉄製	アスファルト・シート防水	 差込式 / ねじ込式 CRAP-1S / CRAG-S CRSLP-1S / CRSLG-S CFSP-1S / CFSG-S CBSP-1S / CBSG-S P12	 差込式 / ねじ込式 RAP-5S・10S / RAG-5S・10S RSLP-5S・10S / RSLG-5S・10S FSP-5S・10S / FSG-5S・10S BSP-5S・10S / BSG-5S・10S 水はね防止ゴム付 差込式 / ねじ込式 BSP-5SB・10SB / BSG-5SB・10SB P8・9・10・11	 ねじ込式 RAG-5 RSLG-5 FSG-5 BSG-5 P17	 差込式 / ねじ込式 DCRAP-1S / DCRAG-S DCRSLP-1S / DCRSLG-S DCFSP-1S / DCFSG-S DCBSP-1S / DCBSG-S DRAP-5S・10S / DRAG-5S・10S DRSLP-5S・10S / DRSLG-5S・10S DFSP-5S・10S / DFSG-5S・10S DBSP-5S・10S / DBSG-5S・10S P23・24・25
	モルタル・塗膜防水	 差込式 / ねじ込式 CRMP-1S / CRMG-S CRMLP-1S / CRMLG-S CFMP-1S / CFMG-S CBMP-1S / CBMG-S CBMP-1SB / CBMG-SB CWMP-1S / CWMG-S P13・14	 差込式 / ねじ込式 RMP-1S / RMG-S RMLP-1S / RMLG-S FMP-1S / FMG-S BMP-1S / BMG-S P15	 差込式 / ねじ込式 RMP-1 / RMG RMLP-1 / RMLG FMP-1 / FMG BMP-1 / BMG P17・18	 差込式 / ねじ込式 DCRMP-1S / DCRMG-S DCRMLP-1S / DCRMLG-S DCFMP-1S / DCFMG-S DCBMP-1S / DCBMG-S P26

材質	防水方法	打込用　C(コンパクト)シリーズ	デッキプレート	融雪型	外断熱工法
ステンレス鋳鋼製	アスファルト・シート防水	 差込式 / ねじ込式 SCRAP / SCRAG SCRALP / SCRALG SCBAP / SCBAG P54	 差込式 / ねじ込式 DSCRAP / DSCRAG DSCRALP / DSCRALG DSCBAP / DSCBAG P56	 打込用 / 鋼製下地屋根用 SCRAG-Y / KSCRAG-Y デッキプレート用 DSCRAG-Y P61	 差込式 / ねじ込式 SCRAPD / SCRAGD SCRALPD / SCRALGD SCBAPD / SCBAGD P58
	モルタル・塗膜防水	 差込式 / ねじ込式 SCRMP / SCRMG SCRMLP / SCRMLG SCBMP / SCBMG SCBMPB / SCBMGB P55	 差込式 / ねじ込式 DSCRMP / DSCRMG DSCRMLP / DSCRMLG DSCBMP / DSCBMG P57	セッティングドレン セッティング ステンレスドレン P63	鋼製下地断熱用 アスファルト・シート防水 差込式 / ねじ込式 KSCRAP / KSCRAG P59

外断熱工法

差込式

CRAP-1SD
CRSLP-1SD
CFSP-1SD
CBSP-1SD
RAP-5SD•10SD
RSLP-5SD•10SD
BSP-5SD•10SD

ねじ込式

CRAG-SD
CRSLG-SD
CFSG-SD
CBSG-SD
RAG-5SD•10SD
RSLG-5SD•10SD
BSG-5SD•10SD

P20・21・22

鋼製下地断熱用

差込式 KCRAP-1S
ねじ込式 KCRAG-S

P28

差込式 KRAP-5
ねじ込式 KRAG-5

P28

外断熱工法デッキプレート

差込式

DCRAP-1SD
DCRSLP-1SD
DCFSP-1SD
DCBSP-1SD

ねじ込式

DCRAG-SD
DCRSLG-SD
DCFSG-SD
DCBSG-SD

P27

塩ビシート防水用

差込式 RAP-5SE
ねじ込式 RAG-5SE

P16



デッキプレート用

差込式 DRAP-5SE
ねじ込式 DRAG-5SE

P28

セッティングドレン

REセッティングドレン

セッティングドレン

P30・31



デッキプレート打込用
セッティングドレン

P29

細溝用

差込式

FKC-1S
FKCB-1S
FKCF-1S

ねじ込式

FKG-S
FKGB-S
FKGF-S

P32

デッキプレート用

差込式

DFKC-1S
DFKCB-1S
DFKCF-1S

ねじ込式

DFKG-S
DFKGB-S
DFKGF-S

P33

材質	防水方法	打込用　C(コンパクト)シリーズ	打込用　従来型	細溝用	
アルミニウム鋳物製	アスファルト・シート防水	差込式 ACRAP ACRALP ACBAP P66	差込式・本体鋳鉄製 BCRAP BCRALP BCBAP P67		
	モルタル・塗膜防水	差込式 ACRMP ACRMLP ACBMP P66	差込式・本体鋳鉄製 BCRMP BCRMLP BCBMP P67	差込式 AFKC 差込式・本体鋳鉄製 BFKC P68	

製品体系表 よこ引き用

材質	防水方法	C(コンパクト)シリーズ	つば広タイプ	塩ビシート防水用	デッキプレート
鋳鉄製	アスファルト・シート防水	 打込用: CHCS-S, CHCS-SR 後付用: CHCS, CHCS-R P36	 打込用: HCS-5S, HCS-5SR, HCS-10S, HCS-10SR 後付用: HCS-5, HCS-5R, HCS-10, HCS-10R P35	 HCS-5SE HCS-5SRE P36	 DHCS-5S, DHCS-5, DHCS-5SR, DHCS-5R, DHCS-10S, DHCS-10, DHCS-10SR, DHCS-10R, DCHCS-S, DCHCS-SR, DCHCS, DCHCS-R, DHCS-10SD, DHCS-10SDR, DHCS-5SD, DHCS-5SDR, DCHCS-SD, DCHCS-SDR P40・41・43・44
	モルタル・塗膜防水	 打込用: CCM-S, CCM-SR, CMN-S, CMN-SR 後付用: CCM, CCM-R P37	 打込用: CM-S, CM-SR 後付用: CM, CM-R P38	**セッティングドレン**  REセッティングよこ引きドレン  セッティングよこ引きドレン P46・47	 DCCM-S, DCCM-SR, DCCM, DCCM-R P44

材質	防水方法	C(コンパクト)シリーズ	外断熱工法	デッキプレート	融雪型
ステンレス鋳鋼製	アスファルト・シート防水	 SCHAG, SCHAGR P59	 SCHAGD, SCHAGDR P60	 DSCHAG, DSCHAGR P60	 SCHAGR-Y P62
	モルタル・塗膜防水	 SCHMG, SCHMGR P59			

バルコニードレン・木付用・後付用など

材質	防水方法	木付用	防水方法	バルコニードレン	後付用
鋳鉄製	シート露出防水	 CRAG-W, BKD, CRSLG-W, CFSG-W, CBSG-W P19 HCS-5RW P48	モルタル・塗膜防水	 BMYU-1S, BMWU-1S P34 **フロアードレン** 差込式: FC-1S, FCF-1S ねじ込式: FG-S, FGF-S P34	 RU, FR, FU P18

外断熱工法	鋼製下地断熱用	ALC工法	材質	防水方法	C(コンパクト)シリーズ
Cシリーズ CHCS-SD CHCS-SDR / つば広タイプ HCS-5SD・5SDR HCS-10SD・10SDR P39・40	KHCS-5 KHCS-5R KCHCS KCHCS-R P42	HCS-5ALC HCS-5ALCR CHCS-ALC CHCS-ALCR P45	アルミニウム鋳物製	アスファルト・シート防水	ACHAGR BCHAGR P68
				モルタル・塗膜防水	BCHMGR P68

細溝用・他

細溝用 CMC-S　CG　P34・38

型式記号説明

例 **SCRAP-1S**

- S…ステンレス鋳鋼
- A…アルミニウム鋳物
- B…アルミニウム鋳物(本体：鋳鉄)
- なし…鋳鉄
- C…コンパクト
- R…屋上
- B…バルコニー中継
- F…フロアー
- HC・C…よこ引き
- D…デッキプレート工法用
- K…鋼製下地断熱屋根用
- P…差込式
- G…ねじ込式
- A…アスファルト防水
- S…シート防水
- M…モルタル防水
- 5S…防水層張掛け幅 50mm 用
- 10S…防水層張掛け幅 100mm 用
- 1S…VP,VU 管兼用打込型
- S… SGP 管用打込型
- SD… 外断熱工法用
- ALC… ALC 工法用
- W… 木付け用
- なし…後付用

呼樋・接続管

材質	接続管	材質	接続管
鋼管製	2GP-KN 2GP-RN P52	ステンレス製	SJ-1、SJ-2 P65
塩ビ管	VPJ-1 VPJ-2 P52		

その他

打込用安定支持具	仮設排水対応用金具	雨量調整管	かざり桝
P49	RT P49	P51	CSD-N TKD P65

貫通スリーブ	ステンレス防塵網	オーバーフロー管	逆梁用連通管
KS KSA DKS P51	P50	SOP-1 SOP-4 SOP-2 P64	SOP-3 P64

たて引き　打込用ルーフドレン　防水層張掛け幅50mm

アスファルト・シート防水　差込式　つば広タイプ

RAP-5S
屋上用

JCW 301 RJ-AB（呼ビ径 75～125）

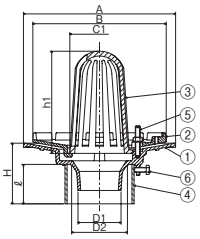

RSLP-5S
フロアー用・屋上用

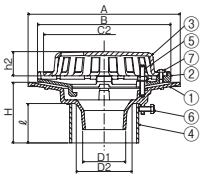

FSP-5S
廊下・踊り場用

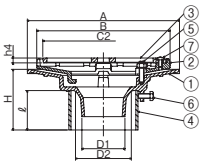

アスファルト・シート防水　差込式　つば広タイプ

BSP-5S
バルコニー中継用

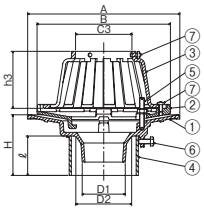

BSP-5SB
水はね防止ゴム付ドレン
バルコニー中継用

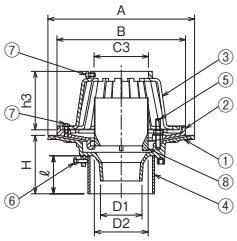

水はね防止ゴム取付例

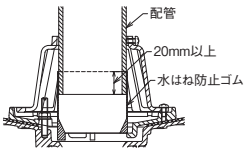

⚠配管と水はね防止ゴムの重なりは、20mm以上設けてください。

■製品情報
- ●防水層の張掛け幅が50mm以上ありますので、防水層との密着性が向上し、より確実にできます。
- ●鋳鉄製ルーフドレンの塗料にはエポキシ樹脂を用い、カチオン電着塗装（CHUBUスーパーコート=CSコート）を施しています。
- ●露出防水としてもご使用できます。
- ●品番⑤のボルト（50ℓ）で対応可能な防水層厚さは15mm程度までです。それ以上の防水層厚さの場合は別途ご相談ください。
- ●防水層押えには排水用の溝がありますので、排水がスムーズに行えます。
- ●品番⑥の六角ボルトは、スリーブの落下防止と本体固定のアンカーとなり3箇所あります。
- ●各サイズごとの本体と防水層押えは共通です。

⚠ドレン本体と配管の接続が屋内にくる場合は、ねじ込式のドレンを選定してください。

施工要領 P.069　納まり図 P.072

■注文情報
- ●ご注文の際はスラブ厚さ（H）寸法をご指示ください。
- ●スラブ厚さ（H）寸法201～500mmまでは**500**円高、501mm以上は別途見積もり致します。

■部品構成表

品番	部品名	数量	材質	備考
①	本体	1	FC150	CS コート
②	防水層押え	1		
③	ストレーナ	1		
④	スリーブ	1	塩ビ管	
⑤	ボルト・ナット・座金	3	C3604	M8×50（30）ℓ
⑥	六角ボルト	3	SWRM	M6×20ℓ
⑦	止めビス	3（6）	C2700W	M6×12ℓ
⑧	水はね防止ゴム	1	クロロプレンゴム	
付属品	位置決め座・スタッドボルト（M8）蝶ナット・押え板・保護カバー			

※FSP-5SのボルトはM8×30ℓ
※BSP-5S、BSP-5SBの止めビスは6個

〈単位：mm〉

呼ビ径	本体				防水層押え	ストレーナ							スリーブℓ（スラブ厚H100の場合）	
	A	D1	D2	H	B	C1	C2	C3	h1	h2	h3	h4	使用材料	ℓ
50（2）	221	45	62	80～	176	70	160	64	146.5	39	90	8.0	VU65	65
65（2½）	241	61	78	80～	196	90	180	80	161.5	39	95	8.0	VU75	
75（3）	251	71	92	80～	220	100	200	93	170.0	40	100	8.0	VU100	
100（4）	267	94	115	80～	245	116	220	118	201.5	40	110	8.0	VU125	
125（5）	306	119	140	80～	275	155	250	146	211.5	44	120	9.0	VU150	
150（6）	335	140	161	80～	285	170	258	169	230.0	48	125	9.0	VU200	

呼ビ径	RAP-5S		RSLP-5S		FSP-5S		BSP-5S		BSP-5SB	
	製品コード	価格（円）	製品コード	価格（円）	製品コード	価格（円）	製品コード	価格（円）	製品コード	価格（円）
50（2）	511466	**10,300**	511472	**10,100**	511484	**10,100**	511478	**10,100**	–	**–**
65（2½）	511467	**12,600**	511473	**12,100**	511485	**12,100**	511479	**12,100**	–	**–**
75（3）	511468	**12,900**	511474	**12,400**	511486	**12,400**	511480	**12,400**	513108	**14,200**
100（4）	511469	**15,600**	511475	**14,800**	511487	**14,800**	511481	**14,800**	513109	**16,700**
125（5）	511470	**23,100**	511476	**22,100**	511488	**22,100**	511482	**22,100**	513110	**25,600**
150（6）	511471	**28,400**	511477	**27,000**	511489	**27,000**	511483	**27,000**	513111	**33,100**

●掲載価格には、消費税が含まれておりません。

たて引き　打込用ルーフドレン　防水層張掛け幅50mm

アスファルト・シート防水　ねじ込式　つば広タイプ

RAG-5S
屋上用

JCW 301 RJ-AA（呼ビ径 75～150）

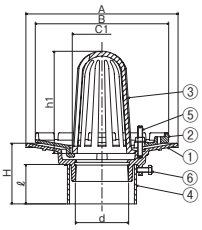

RSLG-5S
フロアー用・屋上用

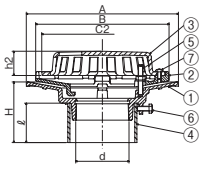

FSG-5S
廊下・踊り場用

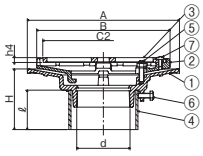

アスファルト・シート防水　ねじ込式　つば広タイプ

BSG-5S
バルコニー中継用

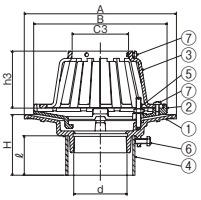

BSG-5SB
水はね防止ゴム付ドレン
バルコニー中継用

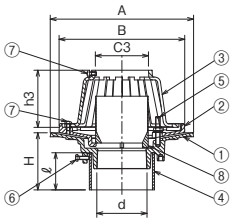

水はね防止ゴム取付例

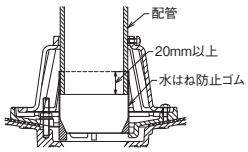

⚠配管と水はね防止ゴムの重なりは、20mm以上設けてください。

■製品情報
- ●防水層の張掛け幅が50mm以上ありますので、防水層との密着性が向上し、より確実にできます。
- ●鋳鉄製ルーフドレンの塗料にはエポキシ樹脂を用い、カチオン電着塗装（CHUBUスーパーコート=CSコート）を施しています。
- ●dネジ部は管用テーパねじを施しています。
- ●露出防水としてもご使用できます。
- ●品番⑤のボルト（50ℓ）で対応可能な防水層厚さは15mm程度までです。それ以上の防水層厚さの場合は別途ご相談ください。
- ●防水層押えには排水用の溝がありますので、排水がスムーズに行えます。
- ●品番⑥の六角ボルトは、スリーブの落下防止と本体固定のアンカーとなり3箇所あります。
- ●各サイズごとの本体と防水層押えは共通です。

施工要領 P.069　納まり図 P.073

■注文情報
- ●ご注文の際はスラブ厚さ（H）寸法をご指示ください。
- ●スラブ厚さ（H）寸法201～500mmまでは**500**円高、501mm以上は別途見積もり致します。

■部品構成表

品番	部品名	数量	材質	備考
①	本体	1	FC150	CSコート
②	防水層押え	1		
③	ストレーナ	1		
④	スリーブ	1	塩ビ管	
⑤	ボルト・ナット・座金	3	C3604	M8×50（30）ℓ
⑥	六角ボルト	3	SWRM	M6×20ℓ
⑦	止めビス	3（6）	C2700W	M6×12ℓ
⑧	水はね防止ゴム	1	クロロプレンゴム	
付属品	位置決め座・スタッドボルト（M8） 蝶ナット・押え板・保護カバー			

※FSG-5Sのボルトは M8×30ℓ
※BSG-5S、BSG-5SBの止めビスは6個

〈単位：mm〉

呼ビ径	ネジ径d	本体		防水層押え	ストレーナ							スリーブℓ（スラブ厚H100の場合）	
		A	H	B	C1	C2	C3	h1	h2	h3	h4	使用材料	ℓ
50（2）	Rc2（59.6）	221	60～	176	70	160	64	146.5	39	90	8.0	VU65	65
65（2½）	Rc2½（75.2）	241	60～	196	90	180	80	161.5	39	95	8.0	VU100	
75（3）	Rc3（87.9）	251	65～	220	100	200	93	170.0	40	100	8.0	VU100	
100（4）	Rc4（113.0）	267	70～	245	116	220	118	201.5	40	110	8.0	VU125	
125（5）	Rc5（138.4）	306	80～	275	155	250	146	211.5	44	120	9.0	VU150	
150（6）	Rc6（163.8）	335	80～	285	170	258	169	230.0	48	125	9.0	VU200	

呼ビ径	RAG-5S		RSLG-5S		FSG-5S		BSG-5S		BSG-5SB	
	製品コード	価格（円）	製品コード	価格（円）	製品コード	価格（円）	製品コード	価格（円）	製品コード	価格（円）
50（2）	511490	**11,500**	511496	**11,300**	511508	**11,300**	511502	**11,300**	–	**–**
65（2½）	511491	**13,600**	511497	**13,100**	511509	**13,100**	511503	**13,100**	–	**–**
75（3）	511492	**13,800**	511498	**13,300**	511510	**13,300**	511504	**13,300**	513112	**15,100**
100（4）	511493	**19,400**	511499	**18,600**	511511	**18,600**	511505	**18,600**	513113	**20,500**
125（5）	511494	**25,600**	511500	**24,600**	511512	**24,600**	511506	**24,600**	513114	**28,100**
150（6）	511495	**30,400**	511501	**29,000**	511513	**29,000**	511507	**29,000**	513115	**35,100**

●掲載価格には、消費税が含まれておりません。

Cシリーズ コンパクトシリーズ　公共 公共建築協会評価対象製品　都再 都市再生機構　JCW 日本鋳鉄ふた・排水器具工業会規格

たて引き　打込用ルーフドレン　防水層張掛け幅100mm

アスファルト・シート防水　差込式　つば広タイプ

RAP-10S
屋上用
JCW 301 RJ-AB

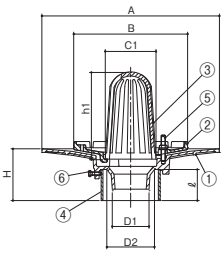

RSLP-10S
フロアー用・屋上用

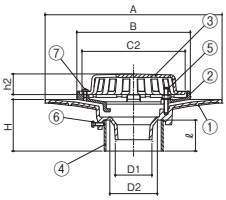

FSP-10S
廊下・踊り場用

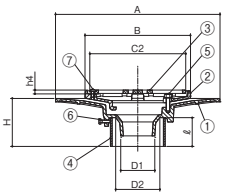

■製品情報
- ●防水層の張掛け幅が100mm以上ありますので、防水層との密着性が向上し、より確実にできます。
- ●鋳鉄製ルーフドレンの塗料にはエポキシ樹脂を用い、カチオン電着塗装(中部スーパーコート＝CSコート)を施しています。
- ●露出防水としてもご使用できます。
- ●品番⑤のボルト(50ℓ)で対応可能な防水層厚さは15mm程度までです。それ以上の防水層厚さの場合は別途ご相談ください。
- ●防水層押えには排水用の溝がありますので、排水がスムーズに行えます。
- ●品番⑥の六角ボルトは、スリーブの落下防止と本体固定のアンカーとなり3箇所あります。
- ●各サイズごとの本体と防水層押えは共通です。

⚠ドレン本体と配管の接続が屋内にくる場合は、ねじ込式のドレンを選定してください。

施工要領 P.069

■注文情報
- ●ご注文の際はスラブ厚さ(H)寸法をご指示ください。
- ●スラブ厚さ(H)寸法201～500mmまでは**500**円高、501mm以上は別途見積もり致します。

■部品構成表

品番	部品名	数量	材質	備考
①	本体	1	FC150	CSコート
②	防水層押え	1		
③	ストレーナ	1		
④	スリーブ	1	塩ビ管	
⑤	ボルト・ナット・座金	3	C3604	M8×50(30)ℓ
⑥	六角ボルト	3	SWRM	M6×20ℓ
⑦	止めビス	3(6)	C2700W	M6×12ℓ
⑧	水はね防止ゴム	1	クロロプレンゴム	
付属品	位置決め座・スタッドボルト(M8) 蝶ナット・押え板・保護カバー			

※FSP-10SのボルトはM8×30ℓ
※BSP-10S、BSP-10SBの止めビスは6個

アスファルト・シート防水　差込式　つば広タイプ

BSP-10S
バルコニー中継用

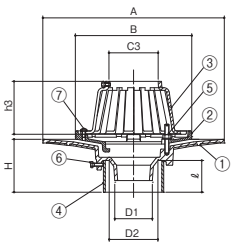

BSP-10SB
水はね防止ゴム付ドレン
バルコニー中継用

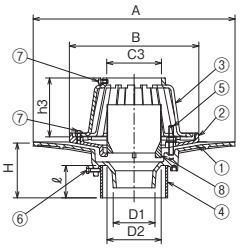

水はね防止ゴム取付例

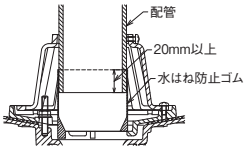

⚠配管と水はね防止ゴムの重なりは、20mm以上設けてください。

〈単位：mm〉

呼ビ径	本体				防水層押え	ストレーナ							スリーブℓ(スラブ厚H100の場合)	
	A	D1	D2	H	B	C1	C2	C3	h1	h2	h3	h4	使用材料	ℓ
75(3)	343	71	92	80～	220	100	200	93	170	40	100	8.0	VU100	60
100(4)	360	94	119	80～	245	116	220	118	201.5	40	110	8.0	VU125	

呼ビ径	RAP-10S		RSLP-10S		FSP-10S		BSP-10S		BSP-10SB	
	製品コード	価格(円)	製品コード	価格(円)	製品コード	価格(円)	製品コード	価格(円)	製品コード	価格(円)
75(3)	513020	**21,400**	513021	**20,900**	513023	**20,900**	513022	**20,900**	513116	**22,700**
100(4)	513024	**23,800**	513025	**23,000**	513027	**23,000**	513026	**23,000**	513117	**24,900**

●掲載価格には、消費税が含まれておりません。

たて引き　打込用ルーフドレン　防水層張掛け幅100mm

アスファルト・シート防水　ねじ込式　つば広タイプ

RAG-10S
屋上用

JCW 301 RJ-EA（呼び径 75～150）
公共 呼び径 75～150

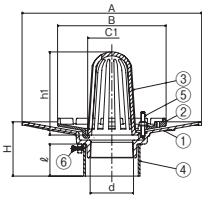

呼び径：50～150

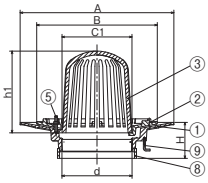

呼び径：200

RSLG-10S
フロアー用・屋上用

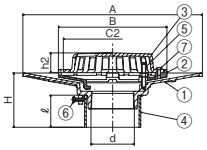

呼び径：50～150

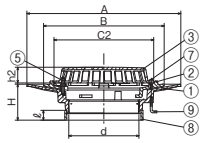

呼び径：200

FSG-10S
廊下・踊り場用

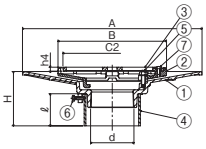

呼び径：50～150

アスファルト・シート防水　ねじ込式　つば広タイプ

BSG-10S
バルコニー中継用

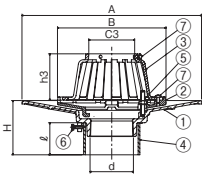

呼び径：50～150

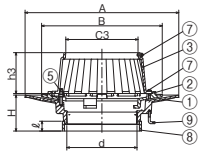

呼び径：200

BSG-10SB
水はね防止ゴム付ドレン
バルコニー中継用

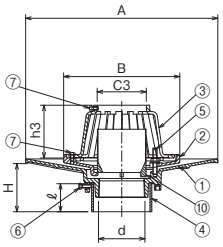

水はね防止ゴム取付例

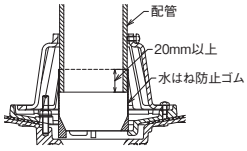

⚠配管と水はね防止ゴムの重なりは、20mm以上設けてください。

■製品情報
- ●防水層の張掛け幅が100mm以上ありますので、防水層との密着性が向上し、より確実にできます。
- ●鋳鉄製ルーフドレンの塗料にはエポキシ樹脂を用い、カチオン電着塗装（CHUBUスーパーコート=CSコート）を施しています。
- ●dネジ部は管用テーパねじを施しています。
- ●露出防水としてもご使用できます。
- ●品番⑤のボルト（50ℓ）で対応可能な防水層厚さは15mm程度までです。それ以上の防水層厚さの場合は別途ご相談ください。
- ●防水層押えには排水用の溝がありますので、排水がスムーズに行えます。
- ●品番⑥の六角ボルトは、スリーブの落下防止と本体固定のアンカーとなり3箇所あります。
- ●各サイズごとの本体と防水層押えは共通です。

施工要領 P.069　納まり図 P.072

■注文情報
- ●ご注文の際はスラブ厚さ（H）寸法をご指示ください。
- ●スラブ厚さ（H）寸法201～500mmまでは**500**円高、501mm以上は別途見積もり致します。

■部品構成表

品番	部品名	数量	材質	備考
①	本体	1	FC150	CSコート
②	防水層押え	1		
③	ストレーナ	1		
④	スリーブ	1	塩ビ管※	
⑤	ボルト・ナット・座金	3	C3604	M8×50（30）ℓ
⑥	六角ボルト	3	SWRM	M6×20ℓ
⑦	止めビス	3（6）	C2700W	M6×12ℓ
⑧	スリーブ	1	SGP管	
⑨	アンカーボルト	3	SWRM	ユニクロメッキ
⑩	水はね防止ゴム	1	クロロプレンゴム	
付属品	位置決め座・スタッドボルト（M8） 蝶ナット・押え板・保護カバー			

※FSG-10Sのボルトは M8×30ℓ
※BSG-10S、BSG-10SBの止めビスは6個
※呼び径200の④スリーブはSGP管です。

〈単位：mm〉

呼び径	ネジ径d	本体		防水層押え	ストレーナ							スリーブℓ（スラブ厚H100の場合）	
		A	H	B	C1	C2	C3	h1	h2	h3	h4	使用材料	ℓ
50（2）	Rc2（59.6）	312	75～	176	70	160	64	146.5	39	90	8.0	VU65	55
65（2½）	Rc2½（75.2）	336	75～	196	90	180	80	161.5	39	95	8.0	VU100	
75（3）	Rc3（87.9）	364	75～	220	100	200	93	170.0	40	100	8.0	VU100	
100（4）	Rc4（113.0）	380	80～	245	116	220	118	201.5	40	110	8.0	VU125	
125（5）	Rc5（138.4）	390	80～	275	155	250	146	211.5	44	120	9.0	VU150	
150（6）	Rc6（163.8）	410	80～	285	170	258	169	230.0	48	125	9.0	VU200	
200（8）※	PT8（214.6）	471	100～	369	214	305	220	250.0	48	125	—	SGP225	20

※FSG-10Sの呼び径200はありません。

呼び径	RAG-10S		RSLG-10S		FSG-10S		BSG-10S		BSG-10SB	
	製品コード	価格（円）	製品コード	価格（円）	製品コード	価格（円）	製品コード	価格（円）	製品コード	価格（円）
50（2）	511901	19,400	511902	19,200	511904	19,200	511903	19,200	–	–
65（2½）	511909	21,000	511910	20,500	511912	20,500	511911	20,500	–	–
75（3）	511733	21,600	511841	21,100	511846	21,100	511851	21,100	513118	22,900
100（4）	511734	24,400	511842	23,600	511847	23,600	511852	23,600	513119	25,500
125（5）	511735	35,700	511843	34,700	511848	34,700	511853	34,700	513120	38,200
150（6）	511736	44,400	511844	43,000	511849	43,000	511854	43,000	513121	49,100
200（8）	511917	66,600	511918	64,600	–	–	511919	64,600	–	–

●掲載価格には、消費税が含まれておりません。

Cシリーズ コンパクトシリーズ　公共 公共建築協会評価対象製品　都再 都市再生機構　JCW 日本鋳鉄ふた・排水器具工業会規格

たて引き　打込用ルーフドレン

アスファルト・シート防水　差込式

CRAP-1S
屋上用
Cシリーズ

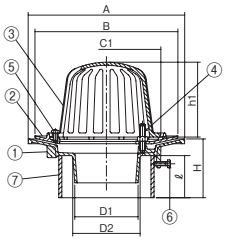

CRSLP-1S
フロアー・屋上用
Cシリーズ

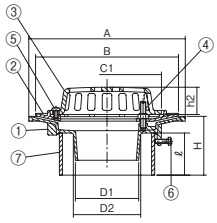

CFSP-1S
廊下・踊り場用
Cシリーズ

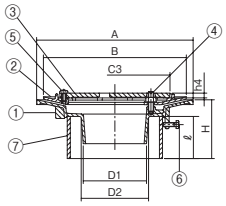

CBSP-1S
バルコニー中継用
Cシリーズ

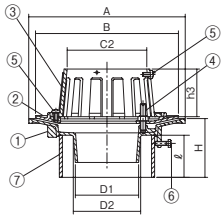

アスファルト・シート防水　ねじ込式

CRAG-S
屋上用
Cシリーズ

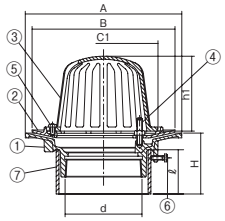

CRSLG-S
フロアー用・屋上用
Cシリーズ

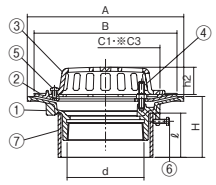

CFSG-S
廊下・踊り場用
Cシリーズ

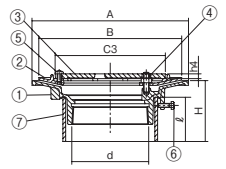

CBSG-S
バルコニー中継用
Cシリーズ

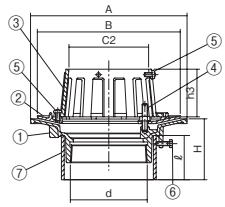

※呼ビ径 200 は C3 寸法になります。

■製品情報
- 鋳鉄製ルーフドレンの塗料にはエポキシ樹脂を用い、カチオン電着塗装(CHUBUスーパーコート=CSコート)を施しています。
- 露出防水にも最適です。
- 品番⑥の六角ボルトはスリーブの落下防止と本体固定のアンカーとなり3箇所あります。
- 防水層の、のり代が充分あり安心して施工できます。また、防水層の密着性が向上しました。
- 品番④のボルト(40ℓ)で対応可能な防水層厚さは15mm程度までです。それ以上の防水層厚さの場合は別途ご相談ください。
- 各サイズごとの本体・防水層押えは共通です。
- 呼ビ径200の型式記号、形状、部品構成は表記と異なります。詳細は弊社までお問い合せください。

⚠**ドレン本体と配管の接続が屋内にくる場合は、ねじ込式のドレンを選定してください。**

施工要領 P.069

■注文情報
- ご注文の際はスラブ厚さ(H)寸法をご指示ください。
- スラブ厚さ(H)寸法201～500mmまでは**500**円高。501mm以上は別途見積もり致します。

■部品構成表

品番	部品名	数量	材質	備考
①	本体	1	FC150	CSコート
②	防水層押え	1		
③	ストレーナ	1		
④	ボルト・ナット※	2(3)	C3604	M8×40(30,50)ℓ
⑤	止めビス	2(5)	C2700W	M6×12ℓ
⑥	六角ボルト	3	SWRM	M6×20ℓ
⑦	スリーブ	1	塩ビ管※	
付属品	位置決め座・スタッドボルト(M8) 蝶ナット・押え板・保護カバー			

※CFSP-1S、CFSG-Sのボルトは M8×30ℓ
※RAG-S-200のボルトはM8×50ℓ
※呼ビ径50・65・75のボルトは2個、100・125・150・200は3個
※CBSP-1S,CBMG-Sの止めビスは5個
※呼ビ径200は、④に座金がつきます。⑦スリーブは、SGP管です。

〈単位：mm〉

呼ビ径	本体					防水層押え	ストレーナ							差込式 スリーブℓ(スラブ厚H100の場合)		ねじ込式 スリーブℓ		
	A	D1	D2	ネジ径d	H	B	C1	C2	C3	h1	h2	h3	h4	使用材料	ℓ	使用材料	ℓ(H100の場合)	ℓ(H150の場合)
50(2)	170	44	50	Rc2(59.6)	70～	150	98	64	102	76.5	30	70	6.0	VU65	75	VU65	75	125
65(2½)	190	60	66	Rc2½(75.2)	70～	170	116	79	120	91.5	32	70	6.0	VU75		VU100		
75(3)	200	70	76	Rc3(87.9)	70～	180	128	93	132	106.5	35	70	7.0	VU100		VU100		
100(4)	230	93	99	Rc4(113.0)	70～	210	160	117	162	111.5	40	70	7.0	VU125		VU125		
125(5)	260	116	124	Rc5(138.4)	70～	240	190	145	192	131.5	45	70	8.0	VU150		VU150		
150(6)	310	136	145	Rc6(163.8)	70～	278	228	168	228	151.5	57	70	8.0	VU200		VU200		
200(8)※	410	—	—	PT8(214.6)	150～	372	214	220	305	250.0	48	125	—	—	—	SGP225	—	20

■差込式

呼ビ径	CRAP-1S		CRSLP-1S		CFSP-1S		CBSP-1S	
	製品コード	価格(円)	製品コード	価格(円)	製品コード	価格(円)	製品コード	価格(円)
50(2)	512081	7,100	512091	6,900	512111	6,900	512101	6,900
65(2½)	512082	9,900	512092	9,400	512112	9,400	512102	9,400
75(3)	512083	10,700	512093	10,200	512113	10,200	512103	10,200
100(4)	512084	12,500	512094	11,700	512114	11,700	512104	11,700
125(5)	512085	15,900	512095	14,900	512115	14,900	512105	14,900
150(6)	512086	21,400	512096	20,000	512116	20,000	512106	20,000

■ねじ込式

呼ビ径	CRAG-S		CRSLG-S		CFSG-S		CBSG-S	
	製品コード	価格(円)	製品コード	価格(円)	製品コード	価格(円)	製品コード	価格(円)
50(2)	512121	8,500	512131	8,300	512151	8,300	512141	8,300
65(2½)	512122	11,300	512132	10,800	512152	10,800	512142	10,800
75(3)	512123	11,900	512133	11,400	512153	11,400	512143	11,400
100(4)	512124	15,000	512134	14,200	512154	14,200	512144	14,200
125(5)	512125	17,300	512135	16,300	512155	16,300	512145	16,300
150(6)	512126	23,400	512136	22,000	512156	22,000	512146	22,000
200(8)※	510157	57,000	510167	55,000	–	–	510177	55,000

※呼ビ径200の型式記号はCRAG-S→RAG-S、CRSLG-S→RSLG-S、CBSG-S→BSG-Sになります。

●掲載価格には、消費税が含まれておりません。

モルタル・塗膜防水　差込式

CRMP-1S
屋上用
Cシリーズ

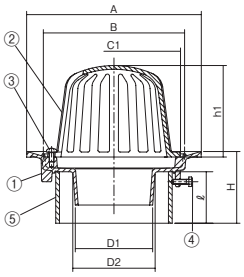

CRMLP-1S
フロアー用・屋上用
Cシリーズ

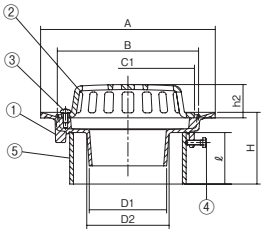

CFMP-1S
廊下・踊り場用
Cシリーズ

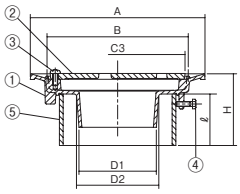

モルタル・塗膜防水　差込式

CBMP-1S
バルコニー中継用
Cシリーズ

CBMP-1SB
水はね防止ゴム付ドレン
バルコニー中継用
Cシリーズ

CWMP-1S
水はね防止型ドレン
バルコニー中継用
Cシリーズ

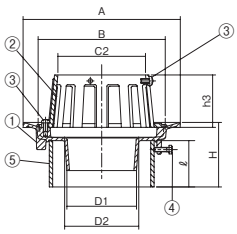

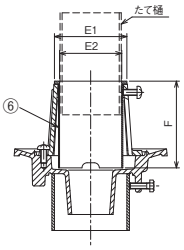

呼ビ径：50・65

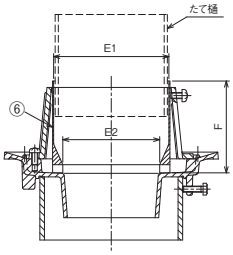

呼ビ径：75・100・125・150

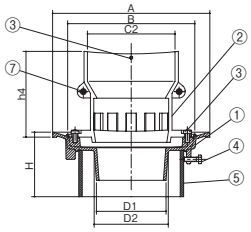

■製品情報
- 鋳鉄製ルーフドレンの塗料にはエポキシ樹脂を用い、カチオン電着塗装(CHUBUスーパーコート=CSコート)を施しています。
- 品番④の六角ボルトはスリーブの落下防止と本体固定のアンカーとなり3箇所あります。
- 各サイズごとの本体は共通です。

⚠**ドレン本体と配管の接続が屋内にくる場合は、ねじ込式のドレンを選定してください。**

施工要領 P.069・P.071

■注文情報
- ご注文の際はスラブ厚さ(H)寸法をご指示ください。
- スラブ厚さ(H)寸法201～500mmまでは**500**円高。501mm以上は別途見積もり致します。

■水はね防止型ストレーナ

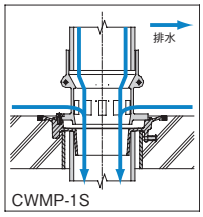

■部品構成表

品番	部品名	数量	材質	備考
①	本体	1	FC150	CSコート
②	ストレーナ	1※		
③	止めビス	2(5)	C2700W	M6×12ℓ
④	六角ボルト	3	SWRM	M6×20ℓ
⑤	スリーブ	1	塩ビ管	
⑥	水はね防止ゴム	1	クロロプレン	
⑦	連結用ビス・ナット	2	SUS304	M6×20ℓ
付属品	位置決め座・スタッドボルト(M8) 蝶ナット・押え板・保護カバー			

※CWMP-1Sの品番②ストレーナはL、Rで1組になります。
※CBMP-1S・CBMP-1SB・CWMP-1Sの止めビスは5個

〈単位：mm〉

呼ビ径	本体					ストレーナ							水はね防止ゴム			スリーブℓ(スラブ厚H100の場合)	
	A	B	D1	D2	H	C1	C2	C3	h1	h2	h3	h4	E1	E2	F	使用材料	ℓ
50(2)	150	110	44	50	70～	98	64	102	76.5	30	70	115	71	61	85	VU65	75
65(2½)	170	128	60	66	70～	116	79	120	91.5	32	70	115	87	77	85	VU75	
75(3)	185	140	70	76	70～	128	93	132	106.5	35	70	115	90	71	90	VU100	
100(4)	210	170	93	99	70～	160	117	162	111.5	40	70	115	115	93	90	VU125	
125(5)	240	200	116	124	70～	190	145	192	131.5	45	70	115	141	117	90	VU150	
150(6)	280	236	136	145	70～	228	168	228	151.5	57	70	—	166	136	90	VU200	

呼ビ径	CRMP-1S		CRMLP-1S		CFMP-1S		CBMP-1S		CBMP-1SB		CWMP-1S	
	製品コード	価格(円)	製品コード	価格(円)	製品コード	価格(円)	製品コード	価格(円)	製品コード	価格(円)	製品コード	価格(円)
50(2)	512001	**5,300**	512011	**5,100**	512031	**5,100**	512021	**5,100**	512161	**6,800**	512561	**7,300**
65(2½)	512002	**6,900**	512012	**6,400**	512032	**6,400**	512022	**6,400**	512162	**8,100**	512562	**9,100**
75(3)	512003	**7,200**	512013	**6,700**	512033	**6,700**	512023	**6,700**	512163	**8,500**	512563	**9,600**
100(4)	512004	**9,400**	512014	**8,600**	512034	**8,600**	512024	**8,600**	512164	**10,500**	512564	**12,000**
125(5)	512005	**13,200**	512015	**12,200**	512035	**12,200**	512025	**12,200**	517863	**15,700**	512565	**16,000**
150(6)※	512006	**18,600**	512016	**17,200**	512036	**17,200**	512026	**17,200**	517867	**23,300**	–	**–**

※ CWMP-1S の呼ビ径 150 はありません。

●掲載価格には、消費税が含まれておりません。

Cシリーズ コンパクトシリーズ　公共 公共建築協会評価対象製品　都再 都市再生機構　JCW 日本鋳鉄ふた・排水器具工業会規格

たて引き　打込用ルーフドレン

モルタル・塗膜防水　ねじ込式

CRMG-S
屋上用
Cシリーズ

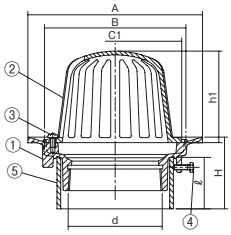

CRMLG-S
フロアー用・屋上用
Cシリーズ

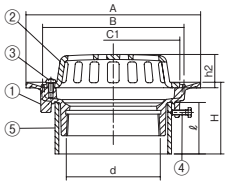

CFMG-S
廊下・踊り場用
Cシリーズ

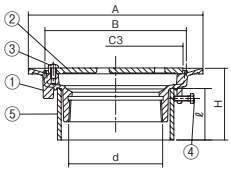

モルタル・塗膜防水　ねじ込式

CBMG-S
バルコニー中継用
Cシリーズ

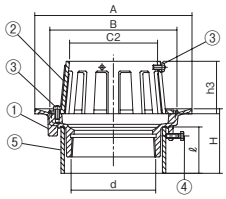

CBMG-SB
水はね防止ゴム付ドレン
バルコニー中継用
Cシリーズ

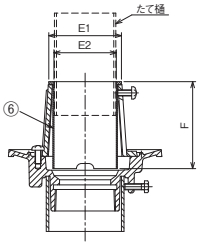

呼ビ径：50・65

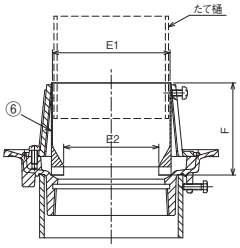

呼ビ径：75・100・125・150

CWMG-S
水はね防止型ドレン
バルコニー中継用
Cシリーズ

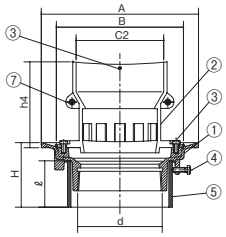

■製品情報
- ●鋳鉄製ルーフドレンの塗料にはエポキシ樹脂を用い、カチオン電着塗装(CHUBUスーパーコート=CSコート)を施しています。
- ●dネジ部は管用テーパねじを施しています。
- ●品番④の六角ボルトはスリーブの落下防止と本体固定のアンカーとなり3箇所あります。
- ●各サイズごとの本体は共通です。

施工要領 P.069・P.071　納まり図 P.072

■注文情報
- ●ご注文の際はスラブ厚さ(H)寸法をご指示ください。
- ●スラブ厚さ(H)寸法201～500mmまでは**500**円高。501mm以上は別途見積もり致します。

■水はね防止型ストレーナ

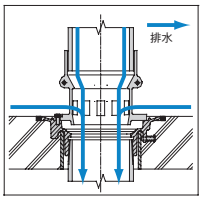

■部品構成表

品番	部品名	数量	材質	備考
①	本体	1	FC150	CS コート
②	ストレーナ	1※		
③	止めビス	2(5)	C2700W	M6×12ℓ
④	六角ボルト	3	SWRM	M6×20ℓ
⑤	スリーブ	1	塩ビ管	
⑥	水はね防止ゴム	1	クロロプレン	
⑦	連結用ビス・ナット	2	SUS304	M6×20ℓ
付属品	位置決め座・スタッドボルト（M8）蝶ナット・押え板・保護カバー			

※CWMG-Sの品番②ストレーナはL、Rで1組になります。
※CBMG-S・CBMG-SB・CWMG-Sの止めビスは5個

〈単位：mm〉

呼ビ径	ネジ径d	本体			ストレーナ							水はね防止ゴム			スリーブℓ(スラブ厚H100の場合)	
		A	B	H	C1	C2	C3	h1	h2	h3	h4	E1	E2	F	使用材料	ℓ
50(2)	Rc2(59.6)	150	110	70～	98	64	102	76.5	30	70	115	71	61	85	VU65	75
65(2½)	Rc2½(75.2)	170	128	70～	116	79	120	91.5	32	70	115	87	77	85	VU100	
75(3)	Rc3(87.9)	185	140	70～	128	93	132	106.5	35	70	115	90	71	90	VU100	
100(4)	Rc4(113.0)	210	170	70～	160	117	162	111.5	40	70	115	115	93	90	VU125	
125(5)	Rc5(138.4)	240	200	70～	190	145	192	131.5	45	70	115	141	117	90	VU150	
150(6)	Rc6(163.8)	280	236	70～	228	168	228	151.5	57	70	—	166	136	90	VU200	

呼ビ径	CRMG-S		CRMLG-S		CFMG-S		CBMG-S		CBMG-SB		CWMG-S	
	製品コード	価格(円)	製品コード	価格(円)	製品コード	価格(円)	製品コード	価格(円)	製品コード	価格(円)	製品コード	価格(円)
50(2)	512041	**6,500**	512051	**6,300**	512071	**6,300**	512061	**6,300**	512067	**8,000**	512571	**8,500**
65(2½)	512042	**8,400**	512052	**7,900**	512072	**7,900**	512062	**7,900**	512068	**9,600**	512572	**10,600**
75(3)	512043	**9,100**	512053	**8,600**	512073	**8,600**	512063	**8,600**	512069	**10,400**	512573	**11,500**
100(4)	512044	**11,500**	512054	**10,700**	512074	**10,700**	512064	**10,700**	512070	**12,600**	512574	**14,100**
125(5)	512045	**14,600**	512055	**13,600**	512075	**13,600**	512065	**13,600**	517864	**17,100**	512575	**17,400**
150(6)※	512046	**22,200**	512056	**20,800**	512076	**20,800**	512066	**20,800**	517868	**26,900**	–	**–**

※ CWMG-S の呼ビ径 150 はありません。

●掲載価格には、消費税が含まれておりません。

たて引き　打込用ルーフドレン

モルタル・塗膜防水　差込式

RMP-1S
屋上用
JCW 301 RJ-DB (呼ビ径 50,75,100)

RMLP-1S
フロアー用・屋上用
公共 呼ビ径 50,75,100
都再 AE-605
JCW 301 RJ-DB (呼ビ径 50,75,100)

FMP-1S
廊下・踊り場用
都再 AE-605

BMP-1S
バルコニー中継用
公共 呼ビ径 50,75,100
都再 AE-604
JCW 301 RJ-CB (呼ビ径 50,75,100)

BMP-1SB
都再 AE-603
水はね防止ゴム付

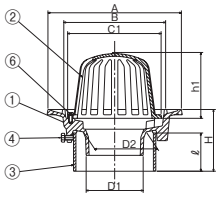
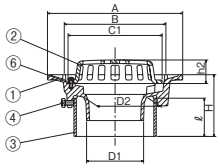
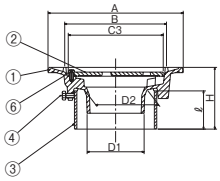
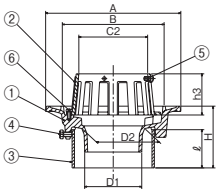

■製品情報
- 鋳鉄製ルーフドレンの塗料にはエポキシ樹脂を用い、カチオン電着塗装(CHUBUスーパーコート=CSコート)を施しています。
- 品番④の六角ボルトはスリーブの落下防止と本体固定のアンカーとなり3箇所あります。
- 各サイズごとの本体は共通です。

⚠ドレン本体と配管の接続が屋内にくる場合は、ねじ込式のドレンを選定してください。

施工要領 P.069　納まり図 P.072

■注文情報
- ご注文の際はスラブ厚さ(H)寸法をご指示ください。
- スラブ厚さ(H)寸法201～500mmまでは**500**円高。501mm以上は別途見積もり致します。

■部品構成表

品番	部品名	数量	材質	備考
①	本体	1	FC150	CSコート
②	ストレーナ	1		
③	スリーブ	1	塩ビ管	
④	六角ボルト	3	SWRM	M6×20ℓ
⑤	アンカーボルト	3	SWRM	ユニクロメッキ付
⑥	止めビス	2(5)※	C2700W	M6×12ℓ
付属品	位置決め座・スタッドボルト(M8) 蝶ナット・押え板・保護カバー			

※BMP-1S、BMG-Sの止めビスは5個

モルタル・塗膜防水　ねじ込式

RMG-S
屋上用
公共 呼ビ径 50,75,100
JCW 301 RJ-DA (呼ビ径 50,75,100)

RMLG-S
フロアー用・屋上用
公共 呼ビ径 50,75,100
JCW 301 RJ-DA (呼ビ径 50,75,100)

FMG-S
廊下・踊り場用

BMG-S
バルコニー中継用
公共 呼ビ径 50,75,100
JCW 301 RJ-CA (呼ビ径 50,75,100)

BMG-SB
水はね防止ゴム付

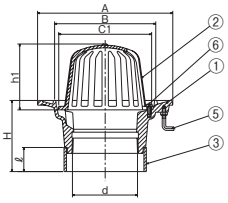
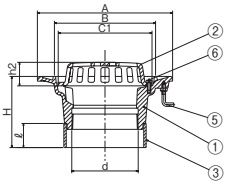
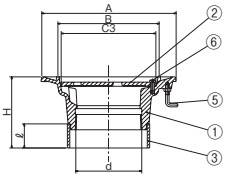
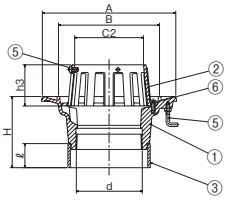

〈単位：mm〉

呼ビ径	本体 A	本体 B 差込式	本体 B ねじ込式	本体 D1	本体 D2	ネジ径d	H 差込式	H ねじ込式	ストレーナ C1	ストレーナ C2	ストレーナ C3	ストレーナ h1	ストレーナ h2	ストレーナ h3	差込式 スリーブℓ(スラブ厚H100の場合) 使用材料	差込式 スリーブℓ(スラブ厚H100の場合) ℓ	ねじ込式 スリーブℓ 使用材料	ねじ込式 スリーブℓ ℓ(H100の場合)	ねじ込式 スリーブℓ ℓ(H150の場合)
50(2)	175	112	112	46	56	Rc2(59.6)	80～	100～	98	64	102	76.5	30	70	VU65	60	VU65	30	80
65(2½)	180	130	130	63	71	Rc2½(75.2)	80～	100～	116	79	120	91.5	32	70	VU75		VU75	30	80
75(3)	210	142	142	76	83	Rc3(87.9)	80～	100～	128	93	132	106.5	35	70	VU100		VU100	30	80
100(4)	230	172	172	99	107	Rc4(113.0)	80～	100～	160	117	162	111.5	40	70	VU125		VU125	20	70
125(5)	270	203	203	116	131	Rc5(138.4)	100～	110～	190	145	192	131.5	45	70	VU150		VU150	—	60
150(6)	320	245	250	136	154	Rc6(163.8)	100～	110～	228	168	228	151.5	57	70	VU200		LP180	—	60

■差込式

呼ビ径	RMP-1S 製品コード	RMP-1S 価格(円)	RMLP-1S 製品コード	RMLP-1S 価格(円)	FMP-1S 製品コード	FMP-1S 価格(円)	BMP-1S 製品コード	BMP-1S 価格(円)	BMP-1SB 製品コード	BMP-1SB 価格(円)
50(2)	510071	6,100	510081	5,900	510101	5,900	510091	5,900	510097	7,600
65(2½)	510072	7,400	510082	6,900	510102	6,900	510092	6,900	510100	8,600
75(3)	510073	8,100	510083	7,600	510103	7,600	510093	7,600	510098	9,400
100(4)	510074	9,800	510084	9,000	510104	9,000	510094	9,000	510099	10,900
125(5)	510075	15,800	510085	14,800	510105	14,800	510095	14,800	517865	18,300
150(6)	510076	24,700	510005	23,300	510006	23,300	510096	23,300	517869	29,400

■ねじ込式

呼ビ径	RMG-S 製品コード	RMG-S 価格(円)	RMLG-S 製品コード	RMLG-S 価格(円)	FMG-S 製品コード	FMG-S 価格(円)	BMG-S 製品コード	BMG-S 価格(円)	BMG-SB 製品コード	BMG-SB 価格(円)
50(2)	510181	7,900	510191	7,700	510211	7,700	510201	7,700	516457	9,400
65(2½)	510182	9,500	510192	9,000	510212	9,000	510202	9,000	516458	10,700
75(3)	510183	10,100	510193	9,600	510213	9,600	510203	9,600	516453	11,400
100(4)	510184	13,000	510194	12,200	510214	12,200	510204	12,200	516454	14,100
125(5)	510185	19,200	510195	18,200	510215	18,200	510205	18,200	517866	21,700
150(6)	510186	26,200	510115	24,800	510116	24,800	510117	24,800	517870	30,900

●掲載価格には、消費税が含まれておりません。

Cシリーズ コンパクトシリーズ　公共 公共建築協会評価対象製品　都再 都市再生機構　JCW 日本鋳鉄ふた・排水器具工業会規格

たて引き　塩ビシート防水用(本体塩ビ被覆)打込みルーフドレン　防水層張掛け幅50mm

塩ビシート防水　差込式　つば広タイプ

RAP-5SE
屋上用

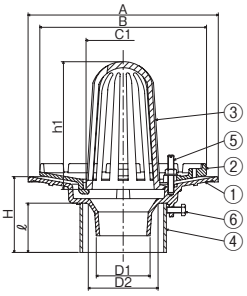

塩ビシート防水　ねじ込式　つば広タイプ

RAG-5SE
屋上用

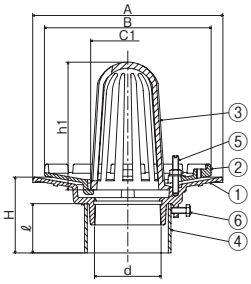

■製品情報
- ●塩ビシートとドレン本体を融着することで信頼性の高い防水ができます。
- ●防水層の張掛け幅が50mm以上あり、防水層との密着性が向上します。
- ●品番⑤のボルト(50ℓ)で対応可能な防水層厚さは15mm程度までです。それ以上の防水層厚さの場合は別途ご相談ください。
- ●防水層押えには排水用の溝がありますので、排水がスムーズに行えます。
- ●防水層押え・ストレーナの塗料にはエポキシ樹脂を用い、カチオン電着塗装(CHUBUスーパーコート=CSコート)を施しています。
- ●各サイズごとのストレーナと防水層押えは共通です。
- ●dネジ部は管用テーパねじを施しています。
- ●品番⑥の六角ボルトは、スリーブの落下防止と本体固定のアンカーとなり3箇所あります。

⚠ドレン本体と配管の接続が屋内にくる場合は、ねじ込式のドレンを選定してください。

■注文情報
- ●ご注文の際はスラブ厚さ(H)寸法をご指示ください。
- ●スラブ厚さ(H)寸法201～500mmまでは**500**円高、501mm以上は別途見積もり致します。
- ●ストレーナは変更可能です。
  RSLP-5SE、FSP-5SE、BSP-5SE、RSLG-5SE、FSG-5SE、BSG-5SEもできます。

■部品構成表

品番	部品名	数量	材質	備考
①	本体	1	FC150	塩ビ被覆
②	防水層押え	1		CS コート
③	ストレーナ	1		
④	スリーブ	1	塩ビ管	
⑤	ボルト・ナット・座金	3	C3604	M8 × 50ℓ
⑥	六角ボルト	3	SWRM	M6 × 20ℓ
付属品	位置決め座・スタッドボルト（M8） 蝶ナット・押え板・保護カバー			

シートとドレン(本体塩ビ被覆)の融着施工方法

①熱風機でドレン本体と塩ビシートを加熱し、ローラー小手でドレン本体と塩ビシートをしっかり融着させます。

②防水施工 工事完了

③防水層押えとストレーナをセットして完了

〔施工手順を動画で確認できます〕

動　画

ストレーナ

防水層押え



本体塩ビ被覆

〈単位：mm〉

呼ビ径	RAP-5SE		本　体				防水層押え	ストレーナ		スリーブℓ(スラブ厚H100の場合)	
	製品コード	価格(円)	A	D1	D2	H	B	C1	h1	使用材料	ℓ
50(2)	511920	**22,300**	221	45	62	80～	176	70	146.5	VU65	65
65(2½)	511924	**24,600**	241	61	78	80～	196	90	161.5	VU75	
75(3)	511928	**25,400**	251	71	92	80～	220	100	170.0	VU100	
100(4)	511932	**29,600**	267	94	115	80～	245	116	201.5	VU125	

〈単位：mm〉

呼ビ径	RAG-5SE		ネジ径d	本　体		防水層押え	ストレーナ		スリーブℓ(スラブ厚H100の場合)	
	製品コード	価格(円)		A	H	B	C1	h1	使用材料	ℓ
50(2)	511936	**25,000**	Rc2(59.6)	221	60～	176	70	146.5	VU65	65
65(2½)	511940	**27,000**	Rc2½(75.2)	241	60～	196	90	161.5	VU100	
75(3)	511944	**27,800**	Rc3(87.9)	251	65～	220	100	170.0	VU100	
100(4)	511948	**34,400**	Rc4(113.0)	267	70～	245	116	201.5	VU125	

●掲載価格には、消費税が含まれておりません。

たて引き　後付用ルーフドレン

アスファルト・シート防水　防水層張掛け幅50mm　ねじ込式

RAG-5
屋上用

RSLG-5
フロアー用・屋上用

FSG-5
廊下・踊り場用

BSG-5
バルコニー中継用

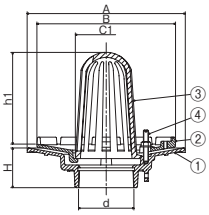

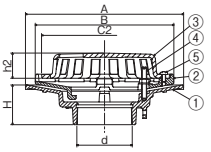

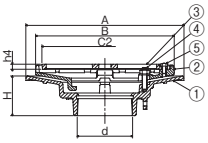

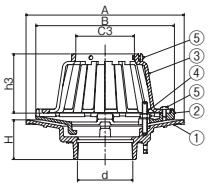

■製品情報
- ●防水層の張掛け幅が50mm以上ありますので、防水層との密着性が向上し、より確実にできます。
- ●鋳鉄製ルーフドレンの塗料にはエポキシ樹脂を用い、カチオン電着塗装（CHUBUスーパーコート＝CSコート）を施しています。
- ●dネジ部は管用テーパねじを施しています。
- ●露出防水としてもご使用できます。
- ●品番④のボルト（50ℓ）で対応可能な防水層厚さは15mm程度までです。それ以上の防水層厚さの場合は別途ご相談ください。
- ●防水層押えには排水用の溝がありますので、排水がスムーズに行えます。
- ●各サイズごとの本体は共通です。

納まり図 P.072

■部品構成表

品番	部品名	数量	材質	備考
①	本体	1	FC150	CSコート
②	防水層押え	1		
③	ストレーナ	1		
④	ボルト・ナット・座金	3	C3604	M8×50(30)ℓ
⑤	止めビス	3(6)※	C2700W	M6×12ℓ

※BSG-5は止めビス6個
※FSG-5のボルトはM8×30ℓ

〈単位：mm〉

呼び径	RAG-5		RSLG-5		FSG-5		BSG-5		ネジ径d	本体		防水層押え	ストレーナ						
	製品コード	価格(円)	製品コード	価格(円)	製品コード	価格(円)	製品コード	価格(円)		A	H	B	C1	C2	C3	h1	h2	h3	h4
50(2)	511601	10,500	511611	10,300	511671	10,300	511621	10,300	Rc2(59.6)	221	60	176	70	160	64	146.5	39	90	8.0
65(2½)	511602	12,200	511612	11,700	511672	11,700	511622	11,700	Rc2½(75.2)	241	60	196	90	180	80	161.5	39	95	8.0
75(3)	511603	12,300	511613	11,800	511673	11,800	511623	11,800	Rc3(87.9)	251	63	220	100	200	93	170.0	40	100	8.0
100(4)	511604	17,700	511614	16,900	511674	16,900	511624	16,900	Rc4(113.0)	267	70	245	116	220	118	201.5	40	110	8.0
125(5)	511605	23,700	511615	22,700	511675	22,700	511625	22,700	Rc5(138.4)	306	80	275	155	250	146	211.5	44	120	9.0
150(6)	511606	27,600	511617	26,200	511676	26,200	511626	26,200	Rc6(163.8)	335	80	285	170	258	169	230.0	48	125	9.0

モルタル・塗膜防水　差込式

RMP-1
屋上用

RMLP-1
フロアー用・屋上用

FMP-1
廊下・踊り場用

BMP-1
バルコニー中継用

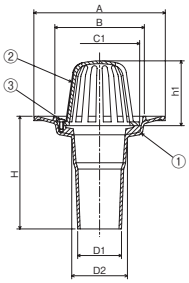

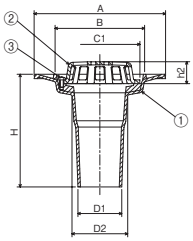

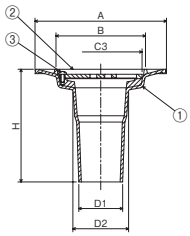

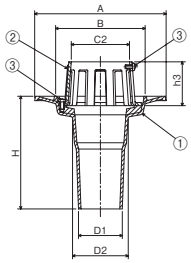

■製品情報
- ●鋳鉄製ルーフドレンの塗料にはエポキシ樹脂を用い、カチオン電着塗装（CHUBUスーパーコート＝CSコート）を施しています。
- ●排水管はVU管・VP管が接続可能な兼用タイプです。
- ●各サイズごとの本体は共通です。

⚠ドレン本体と配管の接続が屋内にくる場合は、ねじ込式のドレンを選定してください。

納まり図 P.072

■注文情報
BMP-1
- ●水はね防止ゴム付もできます。（別売）

■部品構成表

品番	部品名	数量	材質	備考
①	本体	1	FC150	CSコート
②	ストレーナ	1		
③	止めビス	2(5)※	C2700W	M6×12ℓ

※BMP-1の止めビスは5個

〈単位：mm〉

呼び径	RMP-1		RMLP-1		FMP-1		BMP-1		本体					ストレーナ					
	製品コード	価格(円)	製品コード	価格(円)	製品コード	価格(円)	製品コード	価格(円)	A	B	D1	D2	H	C1	C2	C3	h1	h2	h3
50(2)	510311	5,100	510321	4,900	510341	4,900	510331	4,900	175	112	44	62	170	98	64	102	76.5	30	70
75(3)	510313	7,000	510323	6,500	510343	6,500	510333	6,500	210	142	70	89	180	128	93	132	106.5	35	70
100(4)	510314	8,700	510324	7,900	510344	7,900	510334	7,900	230	172	93	113	190	160	117	162	111.5	40	70

たて引き　後付用ルーフドレン

モルタル・塗膜防水　ねじ込式

RMG
屋上用

RMLG
フロアー用・屋上用

FMG
廊下・踊り場用

BMG
バルコニー中継用

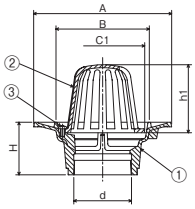

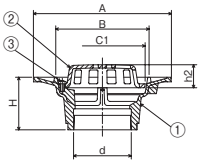

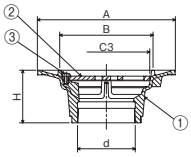

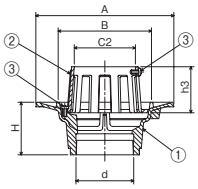

■製品情報
- ●鋳鉄製ルーフドレンの塗料にはエポキシ樹脂を用い、カチオン電着塗装(CHUBUスーパーコート=CSコート)を施しています。
- ●dネジ部は管用テーパねじを施しています。
- ●各サイズごとの本体は共通です。

納まり図 P.072

■注文情報
BMG
- ●水はね防止ゴム付もできます。(別売)

■部品構成表

品番	部品名	数量	材質	備考
①	本体	1	FC150	CSコート
②	ストレーナ	1		
③	止めビス	2(5)※	C2700W	M6×12ℓ

※BMGの止めビスは5個

〈単位：mm〉

呼び径	RMG		RMLG		FMG		BMG		ネジ径d	本体			ストレーナ					
	製品コード	価格(円)	製品コード	価格(円)	製品コード	価格(円)	製品コード	価格(円)		A	B	H	C1	C2	C3	h1	h2	h3
50(2)	510431	**5,400**	510441	**5,200**	510461	**5,200**	510451	**5,200**	Rc2(59.6)	175	112	80	98	64	102	76.5	30	70
65(2½)	510432	**6,900**	510442	**6,400**	510462	**6,400**	510452	**6,400**	Rc2½(75.2)	180	130	80	116	79	120	91.5	32	70
75(3)	510433	**7,400**	510443	**6,900**	510463	**6,900**	510453	**6,900**	Rc3(87.9)	210	142	80	128	93	132	106.5	35	70
100(4)	510434	**9,100**	510444	**8,300**	510464	**8,300**	510454	**8,300**	Rc4(113.0)	230	172	90	160	117	162	111.5	40	70
125(5)	510435	**15,300**	510445	**14,300**	510465	**14,300**	510455	**14,300**	Rc5(138.4)	270	203	100	190	145	192	131.5	45	70
150(6)※	510436	**20,800**	–	**–**	–	**–**	510456	**19,400**	Rc6(163.8)	320	250	100	228	168	—	151.5	—	70

※呼び径150にはRMGとBMGがありますがRMLGとFMGはありません。

モルタル・塗膜防水　差込式(VU管用)

RU
後付用
フロアー用・屋上用

FR
後付用
廊下・踊り場用

FU
後付用
モルタル防水
フロアー用

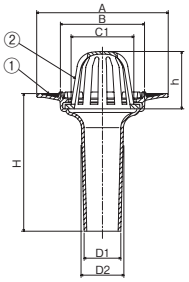

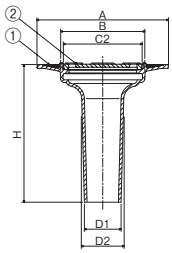

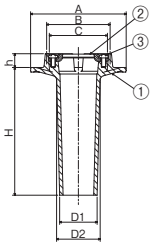

■製品情報
- ●鋳鉄製ルーフドレンの塗料にはエポキシ樹脂を用い、カチオン電着塗装(CHUBUスーパーコート=CSコート)を施しています。

RU、FR
- ●VP管用にはRMP-1又はFMP-1をご使用ください。
- ●ストレーナの本体への取付はハメコミ式です。
- ●各サイズごとの本体は共通です。

■部品構成表

品番	部品名	数量	材質	備考
①	本体	1	FC150	CS コート
②	ストレーナ	1		
③	止めビス	2	C2700W	M6 × 12ℓ

FU　納まり図

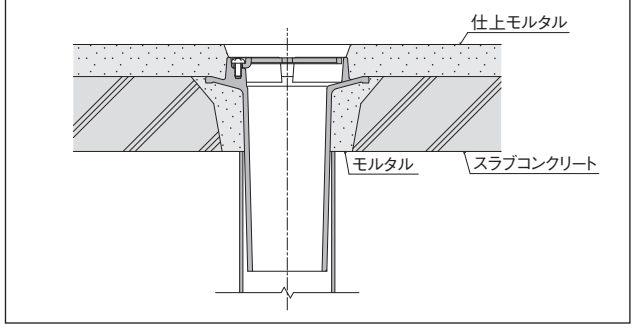

〈単位：mm〉

型式記号	呼び径	RU		FR		本体					ストレーナ		
		製品コード	価格(円)	製品コード	価格(円)	A	B	D1	D2	H	C1	C2	h
RU FR	**50(2)**	510351	**3,200**	510361	**3,200**	172	110	48	56	180	82	103	76.5
	65(2½)	510362	**3,500**	510362	**3,500**	172	110	63	71	180	82	103	76.5
	75(3)	510363	**4,300**	510363	**4,300**	200	130	74	83	196	99	123	91.5

型式記号	呼び径	製品コード	価格(円)	本体						ストレーナ
				A	B	D1	D2	H	h	C
FU	**50(2)**	510272	**4,100**	125	83	49	57	167	18	76

●掲載価格には、消費税が含まれておりません。

木造建築用ドレン

シート防水　ねじ込式

CRAG-W
屋上用

CRSLG-W
フロアー用・屋上用

CFSG-W
廊下・踊り場用

CBSG-W
バルコニー中継用

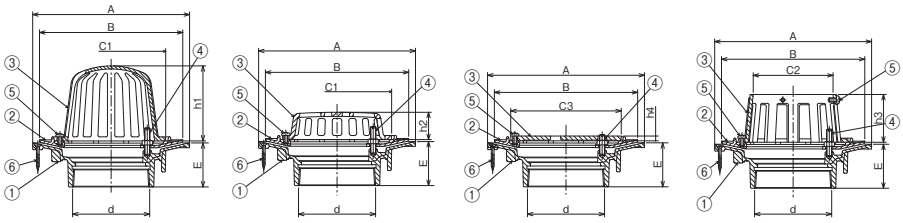

■製品情報
- シート防水用ルーフドレンです。
- dねじ部は管用テーパねじを施しています。
- 鋳鉄ルーフドレンの塗料にはエポキシ樹脂を用い、カチオン電着塗装(CHUBUスーパーコート＝CSコートを施しています。
- 各サイズごとの本体・防水層押えは共通です。

■部品構成表

品番	部品名	数量	材質	備考
①	本体	1	FC150	CSコート
②	防水層押え	1		
③	ストレーナ	1		
④	ボルト・ナット	2(3)	C3604	M8×40(30)ℓ
⑤	止めビス	2(5)	C2700W	M6×12ℓ
⑥	木ねじ	4	SUS304	

※呼び径50・65・75のボルトは2個、100は3個
CBSG-Wの止めビスは5個
※CFSG-WのボルトはM8×30ℓ

〈単位：mm〉

呼ビ径	CRAG-W		CRSLG-W		CFSG-W		CBSG-W		ネジ径d	本体		防水層押え	ストレーナ						
	製品コード	価格(円)	製品コード	価格(円)	製品コード	価格(円)	製品コード	価格(円)		A	E	B	C1	C2	C3	h1	h2	h3	h4
50(2)	512170	7,300	512171	7,100	512172	7,100	512173	7,100	Rc2(59.6)	170	61	150	98	64	102	76.5	30	70	6.0
65(2½)	512174	9,900	512175	9,400	512176	9,400	512177	9,400	Rc2½(75.2)	190	66	170	116	79	120	91.5	32	70	6.0
75(3)	512178	10,200	512179	9,700	512180	9,700	512181	9,700	Rc3(87.9)	200	66	180	128	93	132	106.5	35	70	7.0
100(4)	512182	12,500	512183	11,700	512184	11,700	512185	11,700	Rc4(113.0)	230	66	210	160	117	162	111.5	40	70	7.0

シート防水　塗膜防水　差込式

BKD
ナイロンコートストレーナ

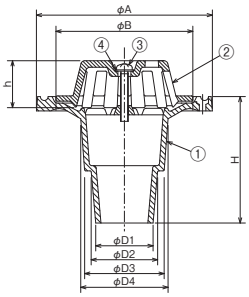

〔施工手順を動画で確認できます〕
動画

■製品情報
- 鋳鉄製ルーフドレンの塗料にはエポキシ樹脂を用い、カチオン電着塗装(CHUBUスーパーコート＝CSコート)を施しています。
- 50、65兼用です。
- 一般家屋のバルコニー用に最適です。
- ストレーナにナイロンコーティングを施しています。(標準色:グレー)

■部品構成表

品番	部品名	数量	材質	備考
①	本体	1	FC150	CS コート
②	ストレーナ	1		ナイロンコート
③	なべ小ねじ	1	SUS304	M6 × 45ℓ
④	座金	1	SUS304	M6

〈単位：mm〉

型式記号	呼ビ径	製品コード	価格(円)	本体						ストレーナ	
				A	H	D1	D2	D3	D4	B	h
BKD	50(2) 65(2½)	511226	6,300	135	95	44	54	61	67	105	36

施工要領

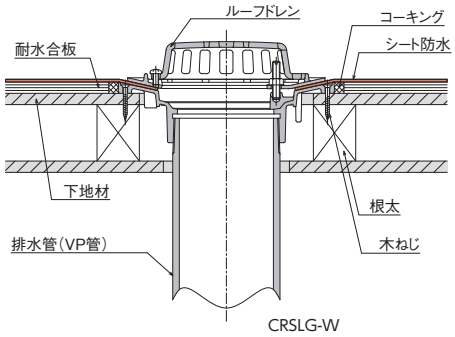

CRSLG-W

耐水合板・下地材加工寸法表

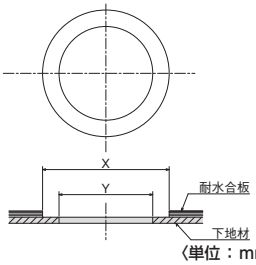

〈単位：mm〉

型式記号	呼ビ径	穴加工寸法	
		φX	φY
CRAG-W CRSLG-W CFSG-W CBSG-W	50	190	125
	65	210	145
	75	220	155
	100	250	185
BKD	50・65	155	100

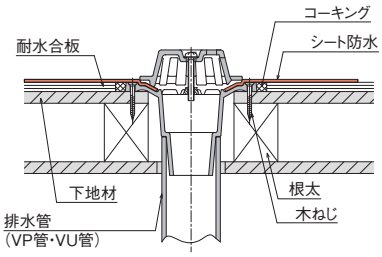

BKD

⚠注意
①耐水合板は12㎜合板を使用すると図のように納まり漏水事故を防げます。
②耐水合板及び下地材の穴加工寸法は右記表寸法にて加工してください。

⚠注意
①耐水合板は10㎜合板を使用すると図のように納まり漏水事故を防げます。
②耐水合板及び下地材の穴加工寸法は左記寸法にて加工してください。

●掲載価格には、消費税が含まれておりません。

Cシリーズ コンパクトシリーズ　公共 公共建築協会評価対象製品　都再 都市再生機構　JCW 日本鋳鉄ふた・排水器具工業会規格

外断熱工法　打込用ルーフドレン　防水層張掛け幅50mm

アスファルト・シート防水　差込式　つば広タイプ

RAP-5SD
屋上用

都再 AE-601

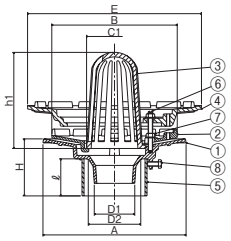

RSLP-5SD
フロアー用・屋上用

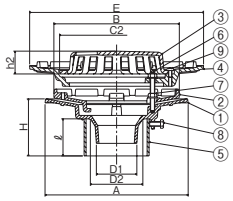

BSP-5SD
バルコニー中継用

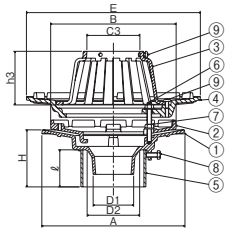

アスファルト・シート防水　ねじ込式　つば広タイプ

RAG-5SD
屋上用

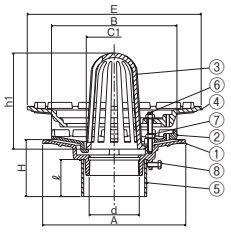

RSLG-5SD
フロアー用・屋上用

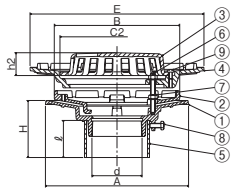

BSG-5SD
バルコニー中継用

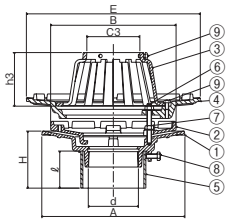

■製品情報
- ●防水層の張掛け幅が50mm以上ありますので、防水層との密着性が向上し、より確実にできます。
- ●品番⑥のボルト(70ℓ)で対応可能な防水層厚さは10mm程度まで、断熱材厚さは30～40mm程度まで(防水層厚10mm時)です。それ以上の防水層厚さ、及び断熱材厚さの場合は別途ご相談ください。
- ●鋳鉄製ルーフドレンの塗料にはエポキシ樹脂を用い、カチオン電着塗装(CHUBUスーパーコート=CSコート)を施しています。
- ●dネジ部は管用テーパねじを施しています。
- ●アスファルト防水・シート防水のいずれかと断熱材を併用する防水工法用ドレンです。
- ●断熱材押えにより確実に断熱材を押え、しかもWナット式により施工もスピーディーに行えます。
- ●品番⑧の六角ボルトは、スリーブの落下防止と本体固定のアンカーとなり3箇所あります。
- ●各サイズごとの本体と防水層押え・断熱材押えは共通です。

⚠ドレン本体と配管の接続が屋内にくる場合は、ねじ込式のドレンを選定してください。

■注文情報
- ●ご注文の際はスラブ厚さ(H)寸法をご指示ください。
- ●スラブ厚さ(H)寸法201～500mmまでは**500**円高、501mm以上は別途見積もり致します。
- ●断熱材厚さが40mm以上の時は厚さ指示をお願いします。

■部品構成表

品番	部品名	数量	材質	備考
①	本体	1	FC150	CSコート
②	防水層押え	1		
③	ストレーナ	1		
④	断熱材押え	1		
⑤	スリーブ	1	塩ビ管	
⑥	ボルト	3	C3604	M8×70ℓ
⑦	ナット・座金	6	C3604	M8
⑧	六角ボルト	3	SWRM	M6×20ℓ
⑨	止めビス	3(6)※	C2700W	M6×12ℓ
付属品	位置決め座・スタッドボルト(M8) 蝶ナット・押え板・保護カバー			

※BSG-5SDの止めビスは6個

〈単位：mm〉

呼び径	本体 A	本体 D1	本体 D2	ネジ径d	H 差込式	H ねじ込式	防水層押え B	ストレーナ C1	ストレーナ C2	ストレーナ C3	ストレーナ h1	ストレーナ h2	ストレーナ h3	断熱材押え E	差込式 スリーブℓ(スラブ厚H100の場合) 使用材料	差込式 ℓ	ねじ込式 スリーブℓ(スラブ厚H100の場合) 使用材料	ねじ込式 ℓ
50(2)	221	45	62	Rc2(59.6)	80～	60～	176	70	160	64	146.5	39	90	265	VU65	65	VU65	65
65(2½)	241	61	78	Rc2½(75.2)	80～	60～	196	90	180	80	161.5	39	95	285	VU75		VU100	
75(3)	251	71	92	Rc3(87.9)	80～	65～	220	100	200	93	170.0	40	100	305	VU100		VU100	
100(4)	267	94	115	Rc4(113.0)	80～	70～	245	116	220	118	201.5	40	110	325	VU125		VU125	
125(5)	306	119	140	Rc5(138.4)	80～	80～	275	155	250	146	211.5	44	120	350	VU150		VU150	
150(6)	335	140	161	Rc6(163.8)	80～	80～	285	170	258	169	230.0	48	125	350	VU200		VU200	

■差込式

呼び径	RAP-5SD 製品コード	RAP-5SD 価格(円)	RSLP-5SD 製品コード	RSLP-5SD 価格(円)	BSP-5SD 製品コード	BSP-5SD 価格(円)
50(2)	511514	13,600	511520	13,400	511526	13,400
65(2½)	511515	16,100	511521	15,600	511527	15,600
75(3)	511516	16,600	511522	16,100	511528	16,100
100(4)	511517	19,400	511523	18,600	511529	18,600
125(5)	511518	29,200	511524	28,200	511530	28,200
150(6)	511886	34,700	511887	33,300	511888	33,300

■ねじ込式

呼び径	RAG-5SD 製品コード	RAG-5SD 価格(円)	RSLG-5SD 製品コード	RSLG-5SD 価格(円)	BSG-5SD 製品コード	BSG-5SD 価格(円)
50(2)	511532	14,800	511538	14,600	511544	14,600
65(2½)	511533	17,100	511539	16,600	511545	16,600
75(3)	511534	17,500	511540	17,000	511546	17,000
100(4)	511535	23,200	511541	22,400	511547	22,400
125(5)	511536	31,700	511542	30,700	511548	30,700
150(6)	511883	36,700	511884	35,300	511885	35,300

●掲載価格には、消費税が含まれておりません。

外断熱工法　打込用ルーフドレン　防水層張掛け幅100mm

アスファルト・シート防水　差込式　つば広タイプ

RAP-10SD
屋上用
新製品

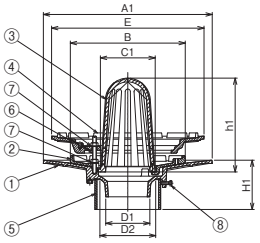

RSLP-10SD
フロアー用・屋上用
新製品

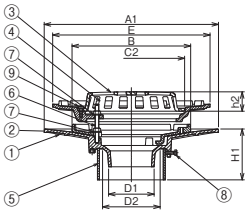

BSP-10SD
バルコニー中継用
新製品

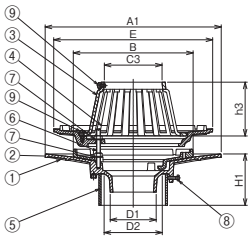

アスファルト・シート防水　ねじ込式　つば広タイプ

RAG-10SD
屋上用

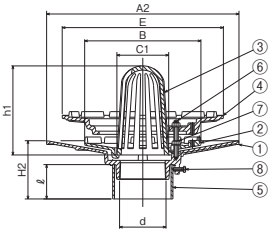

RSLG-10SD
フロアー用・屋上用

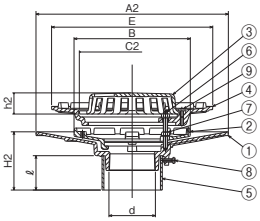

BSG-10SD
バルコニー中継用

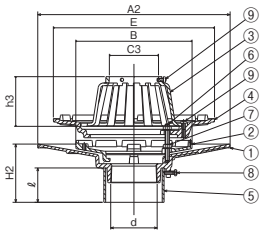

■製品情報
差込式
●接続用のたて樋はVU、VP管兼用です。
ねじ込式
●dネジ部は管用テーパねじを施しています。
共通
●防水層の張掛け幅が100mm以上ありますので、防水層との密着性が向上し、より確実にできます。
●品番⑥のボルト(80ℓ)で対応可能な防水層厚さは10mm程度まで、断熱材厚さは30～40mm程度まで(防水層10mm時)です。それ以上の防水層厚さ、及び断熱材厚さの場合は別途ご相談ください。
●鋳鉄製ルーフドレンの塗料にはエポキシ樹脂を用い、カチオン電着塗装(CHUBUスーパーコート＝CSコート)を施しています。
●アスファルト防水、シート防水のいずれかと断熱材を併用する防水工法用ドレンです。
●断熱材押えにより確実に断熱材を押え、しかもWナット式により施工もスピーディーに行えます。
●品番⑧の六角ボルトは、スリーブの落下防止と本体固定のアンカーとなり3箇所有ります。
●各サイズごとの本体と防水層押え・断熱材押えは共通です。
⚠**ドレン本体と配管の接続が屋内にくる場合は、ねじ込式のドレンを選定してください。**

■注文情報
●ご注文の際はスラブ厚さ(H)寸法をご指示ください。
●スラブ厚さ(H寸法201～500mmまでは**500**円高。501mm以上は別途見積り致します。
●断熱材厚さが40mm以上の時は厚さ指示をお願いします。

■部品構成表

品番	部品名	数量	材質	備考
①	本体	1	FC150	CSコート
②	防水層押え	1		
③	ストレーナ	1		
④	断熱材押え	1		
⑤	スリーブ	1	塩ビ管	
⑥	ボルト	3	C3604	M8×80ℓ
⑦	ナット・座金	6	C3604	M8
⑧	六角ボルト	3	SWRM	M6×20ℓ
⑨	止めビス	3(6)※	C2700W	M6×12ℓ
付属品	位置決め座・スタットボルト(M8) 蝶ナット・押え板・保護カバー			

※BSP-10SD、BSG-10SDの止めビスは6個

〈単位：mm〉

呼ビ径	本体						ネジ径d	防水層押え	ストレーナ						断熱材押え	差込式 スリーブℓ (スラブ厚H100の場合)		ねじ込式 スリーブℓ (スラブ厚H100の場合)	
	A1	D1	D2	H1	A2	H2		B	C1	C2	C3	h1	h2	h3	E	使用材料	ℓ	使用材料	ℓ
75(3)	343	71	92	80～	364	75～	Rc3(87.9)	220	100	200	93	170.0	40	100	305	VU100	60	VU100	55
100(4)	360	94	119	80～	380	80～	Rc4(113.0)	245	116	220	118	201.5	40	110	325	VU125	60	VU125	
125(5)	—	—	—	—	390	80～	Rc5(138.4)	275	155	250	146	211.5	44	120	350	—	—	VU150	
150(6)	—	—	—	—	410	80～	Rc6(163.8)	285	170	258	169	230.0	48	125	350	—	—	VU200	

■差込式

呼ビ径	RAP-10SD		RSLP-10SD		BSP-10SD	
	製品コード	価格(円)	製品コード	価格(円)	製品コード	価格(円)
75(3)	511594	25,900	511595	25,400	511596	25,400
100(4)	511597	28,600	511598	27,800	511599	27,800

■ねじ込式

呼ビ径	RAG-10SD		RSLG-10SD		BSG-10SD	
	製品コード	価格(円)	製品コード	価格(円)	製品コード	価格(円)
75(3)	511561	26,100	511564	25,600	511567	25,600
100(4)	511562	29,200	511565	28,400	511568	28,400
125(5)	511563	42,900	511566	41,900	511569	41,900
150(6)	511880	51,600	511881	50,200	511882	50,200

●掲載価格には、消費税が含まれておりません。

Cシリーズ コンパクトシリーズ　公共 公共建築協会評価対象製品　都再 都市再生機構　JCW 日本鋳鉄ふた・排水器具工業会規格

外断熱工法　打込用ルーフドレン

アスファルト・シート防水　差込式

CRAP-1SD
屋上用
Cシリーズ

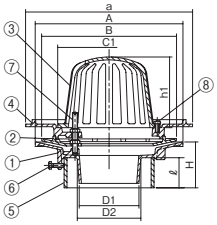

CRSLP-1SD
フロアー用・屋上用
Cシリーズ

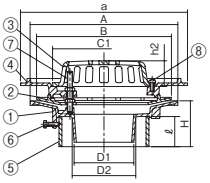

CFSP-1SD
廊下・踊り場用
Cシリーズ

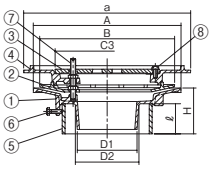

CBSP-1SD
バルコニー中継用
Cシリーズ

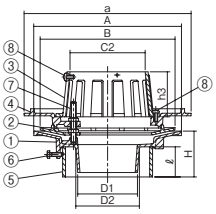

アスファルト・シート防水　ねじ込式

CRAG-SD
屋上用
Cシリーズ

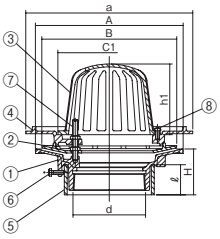

CRSLG-SD
フロアー用・屋上用
Cシリーズ

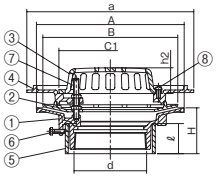

CFSG-SD
廊下・踊り場用
Cシリーズ

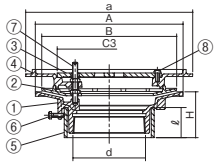

CBSG-SD
バルコニー中継用
Cシリーズ

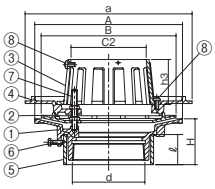

■製品情報
- ●鋳鉄製ルーフドレンの塗料にはエポキシ樹脂を用い、カチオン電着塗装(CHUBUスーパーコート=CSコート)を施しています。
- ●品番⑦のボルト(70ℓ)で対応可能な防水層厚さは15mm程度までで、断熱材厚さは20～30mm程度まで(防水層厚15mm時)です。それ以上の防水層厚さ、及び断熱材厚さの場合は別途ご相談ください。
- ●dネジ部は管用テーパねじを施しています。
- ●アスファルト防水・シート防水のいずれかと断熱材を併用する防水工法用ドレンです。
- ●断熱材押えにより確実に断熱材を押え、しかもWナット式により施工もスピーディーに行えます。
- ●各サイズごとの本体・防水層押え・断熱材押えは共通です。

⚠ドレン本体と配管の接続が屋内にくる場合は、ねじ込式のドレンを選定してください。

■注文情報
- ●ご注文の際はスラブ厚さ(H)寸法をご指示ください。
- ●スラブ厚さ(H)寸法201～500mmまでは**500**円高。501mm以上は別途見積もり致します。
- ●断熱材厚さが40mm以上の時は厚さ指示をお願いします。

■部品構成表

品番	部品名	数量	材質	備考
①	本体	1	FC150	CS コート
②	防水層押え	1		
③	ストレーナ	1		
④	断熱材押え	1		
⑤	スリーブ	1	塩ビ管	
⑥	六角ボルト	3	SWRM	M6 × 20ℓ
⑦	ボルト	2(3)※	C3604	M8 × 70ℓ
	ナット	4(6)※	C3604	M8
⑧	止めビス	2(5)※	C2700W	M6 × 12ℓ
付属品	位置決め座・スタッドボルト（M8） 蝶ナット・押え板・保護カバー			

※呼び径50・65・75のボルトは2個、ナットは4個、100・125・150のボルトは3個、ナットは6個
※CBMP-1SD、CBSG-SDの止めビスは5個

〈単位：mm〉

呼び径	本体 A	本体 D1	本体 D2	ネジ径d	H	防水層押え B	ストレーナ C1	ストレーナ C2	ストレーナ C3	ストレーナ h1	ストレーナ h2	ストレーナ h3	断熱材押え a	差込式 スリーブℓ(スラブ厚H100の場合) 使用材料	差込式 ℓ	ねじ込式 スリーブℓ(スラブ厚H100の場合) 使用材料	ねじ込式 ℓ
50(2)	170	44	50	Rc2(59.6)	70～	150	98	64	102	76.5	30	70	200	VU65	75	VU65	75
65(2½)	190	60	66	Rc2½(75.2)	70～	170	116	79	120	91.5	32	70	220	VU75		VU75	
75(3)	200	70	76	Rc3(87.9)	70～	180	128	93	132	106.5	35	70	230	VU100		VU100	
100(4)	230	93	99	Rc4(113.0)	70～	210	160	117	162	111.5	40	70	260	VU125		VU125	
125(5)	260	116	124	Rc5(138.4)	70～	240	190	145	192	131.5	45	70	290	VU150		VU150	
150(6)	310	136	145	Rc6(163.8)	70～	280	228	168	228	151.5	57	70	320	VU200		VU200	

■差込式

呼び径	CRAP-1SD 製品コード	CRAP-1SD 価格(円)	CRSLP-1SD 製品コード	CRSLP-1SD 価格(円)	CFSP-1SD 製品コード	CFSP-1SD 価格(円)	CBSP-1SD 製品コード	CBSP-1SD 価格(円)
50(2)	512381	12,100	512391	11,900	512411	11,900	512401	11,900
65(2½)	512382	12,900	512392	12,400	512412	12,400	512402	12,400
75(3)	512383	13,700	512393	13,200	512413	13,200	512403	13,200
100(4)	512384	16,600	512394	15,800	512414	15,800	512404	15,800
125(5)	512385	20,300	512395	19,300	512415	19,300	512405	19,300
150(6)	512386	27,400	512396	26,000	512416	26,000	512406	26,000

■ねじ込式

呼び径	CRAG-SD 製品コード	CRAG-SD 価格(円)	CRSLG-SD 製品コード	CRSLG-SD 価格(円)	CFSG-SD 製品コード	CFSG-SD 価格(円)	CBSG-SD 製品コード	CBSG-SD 価格(円)
50(2)	512421	13,500	512431	13,300	512451	13,300	512441	13,300
65(2½)	512422	14,300	512432	13,800	512452	13,800	512442	13,800
75(3)	512423	14,900	512433	14,400	512453	14,400	512443	14,400
100(4)	512424	19,100	512434	18,300	512454	18,300	512444	18,300
125(5)	512425	21,700	512435	20,700	512455	20,700	512445	20,700
150(6)	512426	29,400	512436	28,000	512456	28,000	512446	28,000

●掲載価格には、消費税が含まれておりません。

デッキプレート　打込用ルーフドレン　防水層張掛け幅50mm

アスファルト・シート防水　差込式　つば広タイプ

DRAP-5S
屋上用



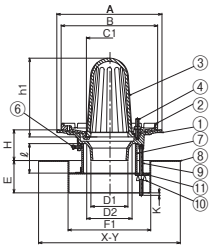

DRSLP-5S
フロアー用・屋上用

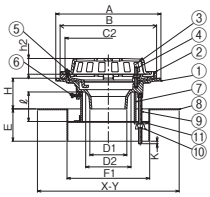

DFSP-5S
廊下・踊り場用

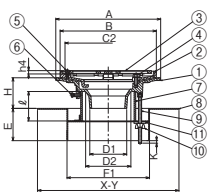

DBSP-5S
バルコニー中継用

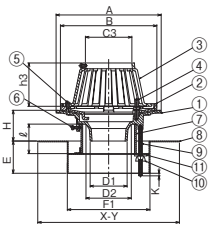

アスファルト・シート防水　ねじ込式　つば広タイプ

DRAG-5S
屋上用

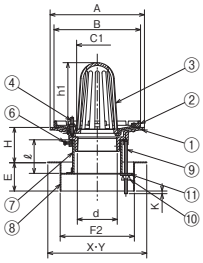

DRSLG-5S
フロアー用・屋上用

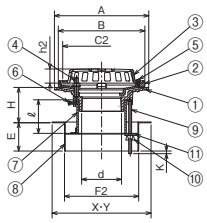

DFSG-5S
廊下・踊り場用

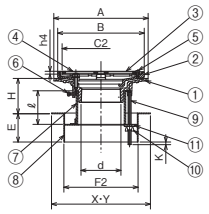

DBSG-5S
バルコニー中継用

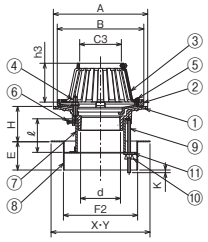

■製品情報
差込式
- ●接続用のたて樋はVU、VP管兼用です。

ねじ込式
- ●dネジ部は管用テーパねじを施しています。

共通
- ●防水層の張掛け幅が50mm以上ありますので防水層との密着性が向上し、より確実にできます。
- ●品番④のボルト（50ℓまたは30ℓ）で対応可能な防水層厚さは15mm程度までです。それ以上の防水層厚さの場合は別途ご相談ください。
- ●露出防水としてもご使用できます。

⚠ドレン本体と配管の接続が屋内にくる場合は、ねじ込式のドレンを選定してください。

■注文情報
- ●ご注文の際はスラブ厚さ（H）寸法をご指示ください。
- ●スラブ厚さ（H）寸法201～500mmまでは**500**円高。501mm以上は別途見積もり致します。

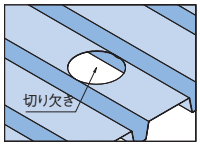

■部品構成表

品番	部品名	数量	材質	備考
①	本体	1	FC150	CSコート
②	防水層押え	1		
③	ストレーナ	1		
④	ボルト・ナット・座金	3	C3604	M8×50（30）ℓ
⑤	止めビス	3（6）	C2700W	M6×12ℓ
⑥	六角ボルト	3	SWRM	M6×20ℓ
⑦	スリーブ	1	塩ビ管	
⑧	固定金具	1	SPHC	CS コート
⑨	長ねじボルト	2	SWRM	M8
⑩	蝶ナット	2		
⑪	角座金	2	SPCC	
付属品	保護カバー・タッピンねじ			

※DFSP-5S、DFSG-5SのボルトはM8×30ℓ
※DFSP-1S、DBSG-5Sの止めビスは6個

〈単位：mm〉

呼ビ系	本体			ネジ径d	防水層押え	ストレーナ							最大K	H	固定金具					差込式 スリーブℓ（スラブ厚H80の場合）		ねじ込式 スリーブℓ（スラブ厚H80の場合）		切り欠き寸法	
	A	D1	D2		B	C1	C2	C3	h1	h2	h3	h4			E	F1	F2	X	Y	使用材料	ℓ	使用材料	ℓ	差込式	ねじ込式
50（2）	221	45	62	Rc2(59.6)	176	70	160	64	146.5	39	90	8.0	20	50～	80	140	140	360	280	VU65	75	VU65	75	φ145	φ145
65（2½）	241	61	78	Rc2½(75.2)	196	90	180	80	161.5	39	95	8.0	20	50～	80	166	180	360	280	VU75	75	VU100	75	φ171	φ185
75（3）	251	71	92	Rc3(87.9)	220	100	200	93	170.0	40	100	8.0	20	50～	80	180	180	360	280	VU100	75	VU100	75	φ185	φ185
100（4）	267	94	115	Rc4(113.0)	245	116	220	118	201.5	40	110	8.0	20	50～	80	210	210	360	280	VU125	75	VU125	75	φ215	φ215
125（5）	306	119	140	Rc5(138.4)	275	155	250	146	211.5	44	120	9.0	20	50～	80	224	224	360	280	VU150	75	VU150	75	φ229	φ229
150（6）	335	140	161	Rc6(163.8)	285	170	258	169	230.0	48	125	9.0	20	50～	80	273	273	360	345	VU200	75	VU200	75	φ278	φ278

■差込式

呼ビ径	DRAP-5S		DRSLP-5S		DFSP-5S		DBSP-5S	
	製品コード	価格（円）	製品コード	価格（円）	製品コード	価格（円）	製品コード	価格（円）
50（2）	511356	13,200	511357	13,000	511358	13,000	511359	13,000
65（2½）	511360	15,900	511361	15,400	511362	15,400	511363	15,400
75（3）	511364	16,300	511365	15,800	511366	15,800	511367	15,800
100（4）	511368	19,100	511369	18,300	511370	18,300	511371	18,300
125（5）	511372	26,700	511373	25,700	511374	25,700	511375	25,700
150（6）	511376	36,800	511377	35,400	511378	35,400	511379	35,400

■ねじ込式

呼ビ径	DRAG-5S		DRSLG-5S		DFSG-5S		DBSG-5S	
	製品コード	価格（円）	製品コード	価格（円）	製品コード	価格（円）	製品コード	価格（円）
50（2）	511380	14,400	511381	14,200	511382	14,200	511383	14,200
65（2½）	511384	16,900	511385	16,400	511386	16,400	511387	16,400
75（3）	511388	17,200	511389	16,700	511390	16,700	511391	16,700
100（4）	511392	22,900	511393	22,100	511394	22,100	511395	22,100
125（5）	511396	29,200	511397	28,200	511398	28,200	511399	28,200
150（6）	511400	38,800	511401	37,400	511402	37,400	511403	37,400

●掲載価格には、消費税が含まれておりません。

Cシリーズ コンパクトシリーズ　公共 公共建築協会評価対象製品　都再 都市再生機構　JCW 日本鋳鉄ふた・排水器具工業会規格

デッキプレート　打込用ルーフドレン　防水層張掛け幅100mm

アスファルト・シート防水　差込式　つば広タイプ

DRAP-10S
屋上用

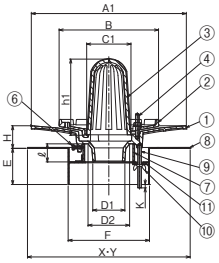

DRSLP-10S
フロアー用・屋上用

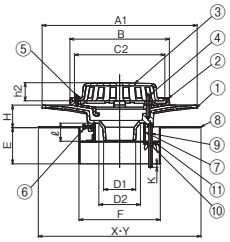

DFSP-10S
廊下・踊り場用

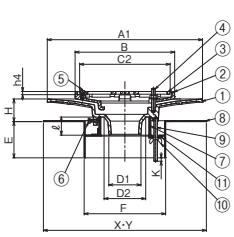

DBSP-10S
バルコニー中継用

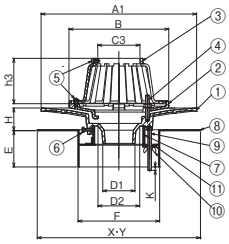

■製品情報
差込式
- ●接続用のたて樋はVU、VP管兼用です。

ねじ込式
- ●dネジ部は管用テーパねじを施しています。

共通
- ●露出防水としてもご使用できます。
- ●防水層の張掛け幅が100mm以上ありますので防水層との密着性が向上し、より確実にできます。
- ●品番④のボルト(50ℓ)で対応可能な防水層厚さは15mm程度までです。それ以上の防水層厚さの場合は別途ご相談ください。
- ●露出防水としてもご使用できます。
- ●品番⑥の六角ボルトは、スリーブの落下防止と本体固定のアンカーとなり3箇所あります。

⚠ドレン本体と配管の接続が屋内にくる場合は、ねじ込式のドレンを選定してください。

■注文情報
- ●ご注文の際はスラブ厚さ(H)寸法をご指示ください。
- ●スラブ厚さ(H)寸法201～500mmまでは**500**円高。501mm以上は別途見積もり致します。

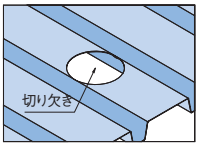

アスファルト・シート防水　ねじ込式　つば広タイプ

DRAG-10S
屋上用

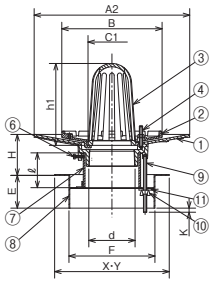

DRSLG-10S
フロアー用・屋上用

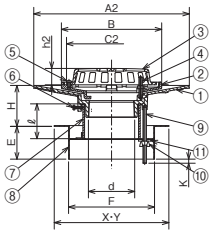

DFSG-10S
廊下・踊り場用

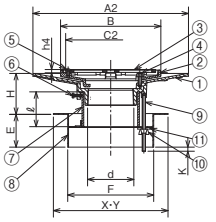

DBSG-10S
バルコニー中継用

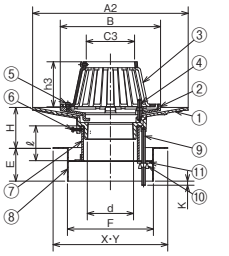

■部品構成表

品番	部品名	数量	材質	備考
①	本体	1	FC150	CSコート
②	防水層押え	1		
③	ストレーナ	1		
④	ボルト・ナット・座金	3	C3604	M8×50(30)ℓ
⑤	止めビス	3(6)※	C2700W	M6×12ℓ
⑥	六角ボルト	3	SWRM	M6×20ℓ
⑦	スリーブ	1	塩ビ管	
⑧	固定金具	1	SPHC	CSコート
⑨	長ねじボルト	2(3)※	SWRM	M8
⑩	蝶ナット	2		
⑪	角座金	2	SPCC	
付属品	保護カバー・タッピンねじ			

※DBSP-10S、DBSG-10Sの止めビスは6個
※DFSP-10S、DFSG-10Sのボルトは M8×30ℓ
※呼び径200の長ねじボルトは3個。⑦スリーブはSGP管です。

〈単位：mm〉

呼び径	本体 A1	本体 A2	本体 D1	本体 D2	ネジ径d	防水層押え B	ストレーナ C1	ストレーナ C2	ストレーナ C3	ストレーナ h1	ストレーナ h2	ストレーナ h3	ストレーナ h4	最大K	H 差込式	H ねじ込式	固定金具 E	固定金具 F	固定金具 X	固定金具 Y	差込式 スリーブℓ(スラブ厚H80の場合) 使用材料	差込式 ℓ	ねじ込式 スリーブℓ(スラブ厚H80の場合) 使用材料	ねじ込式 ℓ	切り欠き寸法
50(2)	—	312	—	—	Rc2(59.6)	176	70	160	64	146.5	39	90	8.0	20	—	50～	80	140	360	280	—	—	VU65	65	φ145
65(2½)	—	336	—	—	Rc2½(75.2)	196	90	180	80	161.5	39	95	8.0	20	—	50～	80	180	360	280	—	—	VU100	65	φ185
75(3)	343	364	71	92	Rc3(87.9)	220	100	200	93	170.0	40	100	8.0	20	50～	50～	80	180	360	280	VU100	70	VU100	65	φ185
100(4)	360	380	94	119	Rc4(113.0)	245	116	220	118	201.5	40	110	8.0	20	50～	50～	80	210	360	280	VU125	70	VU125	65	φ215
125(5)	—	390	—	—	Rc5(138.4)	275	155	250	146	211.5	44	120	9.0	20	—	50～	80	224	360	280	—	—	VU150	65	φ229
150(6)	—	410	—	—	Rc6(163.8)	285	170	258	169	230.0	48	125	9.0	20	—	50～	80	273	360	345	—	—	VU200	65	φ278
200(8)※	—	471	—	—	PT8(214.6)	369	214	305	220	250.0	48	125	—	20	—	50～	100	338.2	420	420	—	—	SGP225	50	φ343

■差込式

呼び径	DRAP-10S 製品コード	DRAP-10S 価格(円)	DRSLP-10S 製品コード	DRSLP-10S 価格(円)	DFSP-10S 製品コード	DFSP-10S 価格(円)	DBSP-10S 製品コード	DBSP-10S 価格(円)
75(3)	513036	24,800	513037	24,300	513039	24,300	513038	24,300
100(4)	513040	27,300	513041	26,500	513043	26,500	513042	26,500

■ねじ込式

呼び径	DRAG-10S 製品コード	DRAG-10S 価格(円)	DRSLG-10S 製品コード	DRSLG-10S 価格(円)	DFSG-10S 製品コード	DFSG-10S 価格(円)	DBSG-10S 製品コード	DBSG-10S 価格(円)
50(2)	511332	22,300	511333	22,100	511335	22,100	511334	22,100
65(2½)	511336	24,300	511337	23,800	511339	23,800	511338	23,800
75(3)	511340	25,000	511341	24,500	511343	24,500	511342	24,500
100(4)	511344	27,900	511345	27,100	511347	27,100	511346	27,100
125(5)	511348	39,300	511349	38,300	511351	38,300	511350	38,300
150(6)	511352	52,800	511353	51,400	511355	51,400	511354	51,400
200(8)※	511404	85,400	511406	83,400	–	—	511408	83,400

※ DFSG-10S の呼び径 200 はありません。

●掲載価格には、消費税が含まれておりません。

アスファルト・シート防水　差込式

DCRAP-1S
屋上用
Cシリーズ

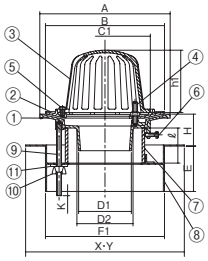

DCRSLP-1S
フロアー用・屋上用
Cシリーズ

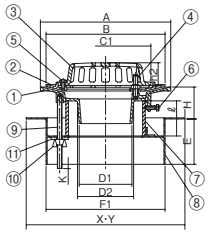

DCFSP-1S
廊下・踊り場用
Cシリーズ

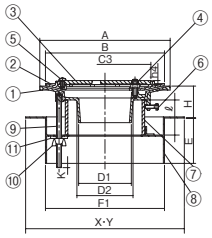

DCBSP-1S
バルコニー中継用
Cシリーズ

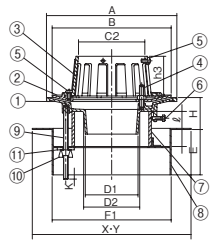

アスファルト・シート防水　ねじ込式

DCRAG-S
屋上用
Cシリーズ

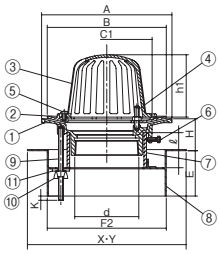

DCRSLG-S
フロアー用・屋上用
Cシリーズ

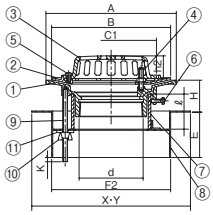

DCFSG-S
廊下・踊り場用
Cシリーズ

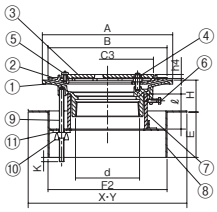

DCBSG-S
バルコニー中継用
Cシリーズ

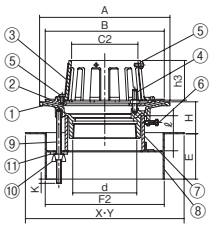

■製品情報
差込式
●接続用のたて樋はVU、VP管兼用です。
ねじ込式
●dネジ部は管用テーパねじを施しています。
共通
●露出防水にも最適です。
●品番④のボルト(40ℓ)で対応可能な防水層厚さは15mm程度までです。それ以上の防水層厚さの場合は別途ご相談ください。
●各サイズごとの本体・防水層押えは共通です。
⚠**ドレン本体と配管の接続が屋内にくる場合は、ねじ込式のドレンを選定してください。**

施工要領 P.070　納まり図 P.073

■注文情報
●ご注文の際はスラブ厚さ(H)寸法をご指示ください。
●スラブ厚さ(H)寸法201～500mmまでは**500**円高。501mm以上は別途見積もり致します。

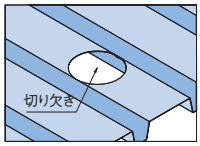

■部品構成表

品番	部品名	数量	材質	備考
①	本体	1	FC150	CSコート
②	防水層押え	1		
③	ストレーナ	1		
④	ボルト・ナット(座金)	2(3)※	C3604	M8×40(30・50)ℓ
⑤	止めビス	2(5)※	C2700W	M6×12ℓ
⑥	六角ボルト	3	SWRM	M6×20ℓ
⑦	スリーブ	1	塩ビ管	
⑧	固定金具	1	SPHC	CSコート
⑨	長ねじボルト	2(3)※	SWRM	M8
⑩	蝶ナット	2		
⑪	角座金	2	SPCC	
付属品	保護カバー・タッピンねじ			

※呼び径50・65・75のボルトは2個、100・125・150・200は3個
※DCBSP-1S、DCBSG-Sの止めビスは5個
※DCFSP-1S、DCFSG-Sのボルトは M8×30ℓ、DRAG-S-200はM8×50ℓ
※DRAG-S-200はボルト・ナット・座金になります
※DRAG-S-200は止めビス、六角ボルトはありません
※呼び径200の長ねじボルトは3個

〈単位：mm〉

呼び径	本体			ネジ径d	防水層押え	ストレーナ							最大K	H	固定金具					差込式 (スリーブℓ(H80の場合))		ねじ込式 (スリーブℓ(H80の場合))		切り欠き寸法	
	A	D1	D2		B	C1	C2	C3	h1	h2	h3	h4			E	F1	F2	X	Y	使用材料	ℓ	使用材料	ℓ	差込式	ねじ込式
50(2)	170	44	50	Rc2(59.6)	150	98	64	102	76.5	30	70	6.0	20	50～	80	140	140	360	280	VU65	85	VU65	85	φ145	φ145
65(2½)	190	60	66	Rc2½(75.2)	170	116	79	120	91.5	32	70	6.0	20	50～	80	166	180	360	280	VU75		VU100		φ171	φ185
75(3)	200	70	76	Rc3(87.9)	180	128	93	132	106.5	35	70	7.0	20	50～	80	180	180	360	280	VU100		VU100		φ185	φ185
100(4)	230	93	99	Rc4(113.0)	210	160	117	162	111.5	40	70	7.0	20	50～	80	210	210	360	280	VU125		VU125		φ215	φ215
125(5)	260	116	124	Rc5(138.4)	240	190	145	192	131.5	45	70	8.0	20	50～	80	224	224	360	280	VU150		VU150		φ229	φ229
150(6)	310	136	145	Rc6(163.8)	278	228	168	228	151.5	57	70	8.0	20	50～	80	273	273	360	345	VU200		VU200		φ278	φ278
200(8)	410	—	—	PT8(214.6)	372	214	220	—	250.0	—	125	—	20	80～	100	—	338.2	420	420	—	—	SGP225	※20	—	φ343.2

※呼び径 200 のスリーブℓは固定金具の形状により異なります。(固定金具はスラブ厚さにより、形状が異なります。)

■差込式

呼び径	DCRAP-1S		DCRSLP-1S		DCFSP-1S		DCBSP-1S	
	製品コード	価格(円)	製品コード	価格(円)	製品コード	価格(円)	製品コード	価格(円)
50(2)	517001	10,000	517006	9,800	517073	9,800	517011	9,800
65(2½)	517002	13,200	517007	12,700	517074	12,700	517012	12,700
75(3)	517003	14,100	517008	13,600	517075	13,600	517013	13,600
100(4)	517004	16,000	517009	15,200	517076	15,200	517014	15,200
125(5)	517005	19,500	517010	18,500	517077	18,500	517015	18,500
150(6)	517061	29,800	517062	28,400	517078	28,400	517063	28,400

■ねじ込式

呼び径	DCRAG-S		DCRSLG-S		DCFSG-S		DCBSG-S	
	製品コード	価格(円)	製品コード	価格(円)	製品コード	価格(円)	製品コード	価格(円)
50(2)	517031	11,400	517036	11,200	517079	11,200	517041	11,200
65(2½)	517032	14,600	517037	14,100	517080	14,100	517042	14,100
75(3)	517033	15,300	517038	14,800	517081	14,800	517043	14,800
100(4)	517034	18,500	517039	17,700	517082	17,700	517044	17,700
125(5)	517035	20,900	517040	19,900	517083	19,900	517045	19,900
150(6)	517064	31,800	517065	30,400	517084	30,400	517066	30,400
200(8)※	517097	75,800	517098	73,800	–	–	517099	73,800

※呼び径 200 の型式は DRAG-S-200・DRSLG-S-200・DBSG-S-200 になります。

●掲載価格には、消費税が含まれておりません。

Cシリーズ コンパクトシリーズ　公共 公共建築協会評価対象製品　都再 都市再生機構　JCW 日本鋳鉄ふた・排水器具工業会規格

デッキプレート　打込用ルーフドレン

モルタル・塗膜防水　差込式

DCRMP-1S
屋上用
Cシリーズ

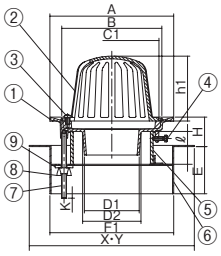

DCRMLP-1S
フロアー用・屋上用
Cシリーズ

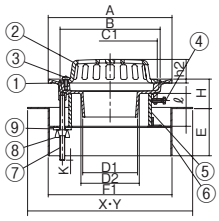

DCFMP-1S
廊下・踊り場用
Cシリーズ

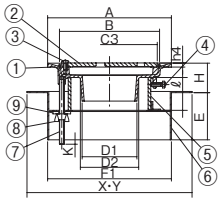

DCBMP-1S
バルコニー中継用
Cシリーズ

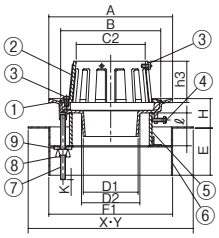

モルタル・塗膜防水　ねじ込式

DCRMG-S
屋上用
Cシリーズ

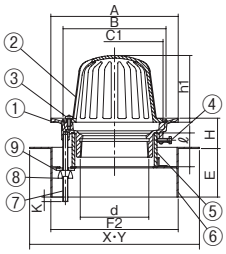

DCRMLG-S
フロアー用・屋上用
Cシリーズ

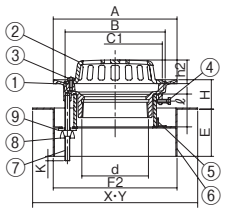

DCFMG-S
廊下・踊り場用
Cシリーズ

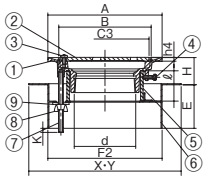

DCBMG-S
バルコニー中継用
Cシリーズ

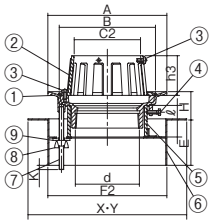

■製品情報
差込式
●接続用のたて樋はVU、VP管兼用です。
ねじ込式
●dネジ部は管用テーパねじを施しています。
共通
●鋳鉄製ルーフドレンの塗料にはエポキシ樹脂を用い、カチオン電着塗装(CHUBUスーパーコート=CSコート)を施しています。
●各サイズごとの本体は共通です。
⚠**ドレン本体と配管の接続が屋内にくる場合は、ねじ込式のドレンを選定してください。**

施工要領 P.070

■注文情報
●ご注文の際はスラブ厚さ(H)寸法をご指示ください。
●スラブ厚さ(H)寸法201～500mmまでは**500**円高。501mm以上は別途見積もり致します。
DCBMP-1S、DCBMG-S
●水はね防止ゴム付もできます。(別売)

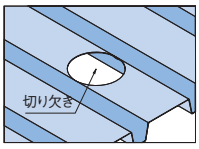

■部品構成表

品番	部品名	数量	材質	備考
①	本体	1	FC150	CSコート
②	ストレーナ	1		
③	止めビス	2(5)※	C2700W	M6×12ℓ
④	六角ボルト	3	SWRM	M6×20ℓ
⑤	スリーブ	1	塩ビ管	
⑥	固定金具	1	SPHC	CSコート
⑦	長ねじボルト	2	SWRM	M8
⑧	蝶ナット	2		
⑨	角座金	2	SPCC	
付属品	保護カバー・タッピンねじ			

※DCBMP-1S、DCBMG-Sの止めビスは5個

〈単位：mm〉

呼ビ径	本体				ネジ径d	ストレーナ							最大K	H	固定金具					差込式 スリーブℓ (H80mmの場合)		ねじ込式 スリーブℓ (H80mmの場合)		切り欠き寸法	
	A	B	D1	D2		C1	C2	C3	h1	h2	h3	h4			E	F1	F2	X	Y	使用材料	ℓ	使用材料	ℓ	差込式	ねじ込式
50(2)	150	110	44	50	Rc2(59.6)	98	64	102	76.5	30	70	6.0	20	50～	80	140	140	360	280	VU65	85	VU65	85	φ145	φ145
65(2½)	170	128	60	66	Rc2½(75.2)	116	79	120	91.5	32	70	6.0	20	50～	80	166	180	360	280	VU75		VU100		φ171	φ185
75(3)	185	140	70	76	Rc3(87.9)	128	93	132	106.5	35	70	7.0	20	50～	80	180	180	360	280	VU100		VU100		φ185	φ185
100(4)	210	170	93	99	Rc4(113.0)	160	117	162	111.5	40	70	7.0	20	50～	80	210	210	360	280	VU125		VU125		φ215	φ215
125(5)	240	200	116	124	Rc5(138.4)	190	145	192	131.5	45	70	8.0	20	50～	80	224	224	360	280	VU150		VU150		φ229	φ229
150(6)	280	236	136	145	Rc6(163.8)	228	168	228	151.5	57	70	8.0	20	50～	80	273	273	360	345	VU200		VU200		φ278	φ278

■差込式

呼ビ径	DCRMP-1S		DCRMLP-1S		DCFMP-1S		DCBMP-1S	
	製品コード	価格(円)	製品コード	価格(円)	製品コード	価格(円)	製品コード	価格(円)
50(2)	517016	**8,200**	517021	**8,000**	517085	**8,000**	517026	**8,000**
65(2½)	517017	**10,200**	517022	**9,700**	517086	**9,700**	517027	**9,700**
75(3)	517018	**10,600**	517023	**10,100**	517087	**10,100**	517028	**10,100**
100(4)	517019	**12,900**	517024	**12,100**	517088	**12,100**	517029	**12,100**
125(5)	517020	**16,800**	517025	**15,800**	517089	**15,800**	517030	**15,800**
150(6)	517067	**27,000**	517068	**25,600**	517090	**25,600**	517069	**25,600**

■ねじ込式

呼ビ径	DCRMG-S		DCRMLG-S		DCFMG-S		DCBMG-S	
	製品コード	価格(円)	製品コード	価格(円)	製品コード	価格(円)	製品コード	価格(円)
50(2)	517046	**9,400**	517051	**9,200**	517091	**9,200**	517056	**9,200**
65(2½)	517047	**11,700**	517052	**11,200**	517092	**11,200**	517057	**11,200**
75(3)	517048	**12,500**	517053	**12,000**	517093	**12,000**	517058	**12,000**
100(4)	517049	**15,000**	517054	**14,200**	517094	**14,200**	517059	**14,200**
125(5)	517050	**18,200**	517055	**17,200**	517095	**17,200**	517060	**17,200**
150(6)	517070	**30,600**	517071	**29,200**	517096	**29,200**	517072	**29,200**

●掲載価格には、消費税が含まれておりません。

外断熱工法デッキプレート　打込用ルーフドレン

アスファルト・シート防水　差込式

DCRAP-1SD
屋上用
Cシリーズ

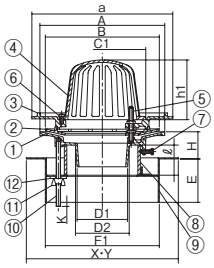

DCRSLP-1SD
フロアー用・屋上用
Cシリーズ

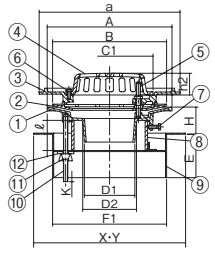

DCFSP-1SD
廊下・踊り場用
Cシリーズ

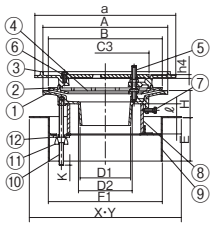

DCBSP-1SD
バルコニー中継用
Cシリーズ

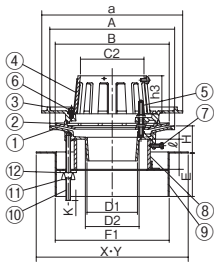

アスファルト・シート防水　ねじ込式

DCRAG-SD
屋上用
Cシリーズ

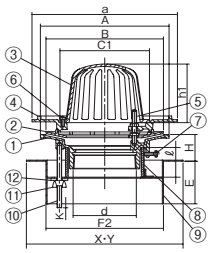

DCRSLG-SD
フロアー用・屋上用
Cシリーズ

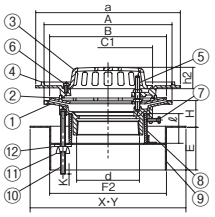

DCFSG-SD
廊下・踊り場用
Cシリーズ

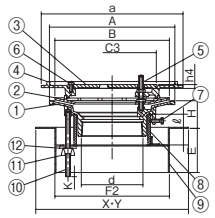

DCBSG-SD
バルコニー中継用
Cシリーズ

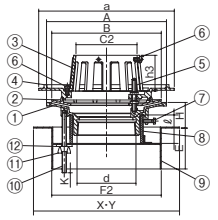

■製品情報
差込式
●接続用のたて樋はVU、VP管兼用です。
ねじ込式
●dネジ部は管用テーパねじを施しています。
共通
●品番⑤のボルト(70ℓ)で対応可能な防水層厚さは15mm程度まで、断熱材厚さは20～30mm程度まで(防水層厚15mm時)です。それ以上の防水層厚さ、及び断熱材厚さの場合は別途ご相談ください。
●アスファルト防水・シート防水のいずれかと断熱材を併用する防水工法用ドレンです。
●各サイズごとの本体・防水層押え・断熱材押えは共通です。
⚠**ドレン本体と配管の接続が屋内にくる場合は、ねじ込式のドレンを選定してください。**

■注文情報
●ご注文の際はスラブ厚さ(H)寸法をご指示ください。
●スラブ厚さ(H)寸法201～500mmまでは**500**円高。501mm以上は別途見積もり致します。
●断熱材厚さが40mm以上の時は厚さ指示をお願いします。

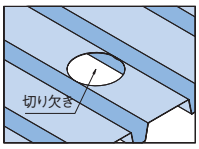

■部品構成表

品番	部品名	数量	材質	備考
①	本体	1	FC150	CSコート
②	防水層押え	1		
③	ストレーナ	1		
④	断熱材押え	1		
⑤	ボルト	2(3)※	C3604	M8×70ℓ
	ナット	4(6)※	C3604	M8
⑥	止めビス	2(5)※	C2700W	M6×12ℓ
⑦	六角ボルト	3	SWRM	M6×20ℓ
⑧	スリーブ	1	塩ビ管	
⑨	固定金具	1	SPHC	CSコート
⑩	長ねじボルト	2	SWRM	M8
⑪	蝶ナット	2		
⑫	角座金	2	SPCC	
付属品	保護カバー・タッピンねじ			

※呼ビ径50・65・75のボルトは2個、ナットは4個、100・125・150のボルトは3個、ナットは6個
※DCBSP-1SD、DCBSG-SDの止めビスは5個

〈単位：mm〉

呼ビ径	本体			ネジ径d	防水層押え	ストレーナ							最大K	H	固定金具					断熱材押え	差込式 スリーブℓ(H80の場合)		ねじ込式 スリーブℓ(H80の場合)		切り欠き寸法	
	A	D1	D2		B	C1	C2	C3	h1	h2	h3	h4			E	F1	F2	X	Y	a	使用材料	ℓ	使用材料	ℓ	差込式	ねじ込式
50(2)	170	44	50	Rc2(59.6)	150	98	64	102	76.5	30	70	6.0	20	50～	80	140	140	360	280	200	VU65	85	VU65	85	φ145	φ145
65(2½)	190	60	66	Rc2½(75.2)	170	116	79	120	91.5	32	70	6.0	20	50～	80	166	180	360	280	220	VU75		VU100		φ171	φ185
75(3)	200	70	76	Rc3(87.9)	180	128	93	132	106.5	35	70	7.0	20	50～	80	180	180	360	280	230	VU100		VU100		φ185	φ185
100(4)	230	93	99	Rc4(113.0)	210	160	117	162	111.5	40	70	7.0	20	50～	80	210	210	360	280	260	VU125		VU125		φ215	φ215
125(5)	260	116	124	Rc5(138.4)	240	190	145	192	131.5	45	70	8.0	20	50～	80	224	224	360	280	290	VU150		VU150		φ229	φ229
150(6)	310	136	145	Rc6(163.8)	280	228	168	228	151.5	57	70	8.0	20	50～	80	273	273	360	345	320	VU200		VU200		φ278	φ278

■差込式

呼ビ径	DCRAP-1SD		DCRSLP-1SD		DCFSP-1SD		DCBSP-1SD	
	製品コード	価格(円)	製品コード	価格(円)	製品コード	価格(円)	製品コード	価格(円)
50(2)	512701	15,000	512711	14,800	512731	14,800	512721	14,800
65(2½)	512702	16,200	512712	15,700	512732	15,700	512722	15,700
75(3)	512703	17,100	512713	16,600	512733	16,600	512723	16,600
100(4)	512704	20,100	512714	19,300	512734	19,300	512724	19,300
125(5)	512705	23,900	512715	22,900	512735	22,900	512725	22,900
150(6)	512706	35,800	512716	34,400	512736	34,400	512726	34,400

■ねじ込式

呼ビ径	DCRAG-SD		DCRSLG-SD		DCFSG-SD		DCBSG-SD	
	製品コード	価格(円)	製品コード	価格(円)	製品コード	価格(円)	製品コード	価格(円)
50(2)	512741	16,400	512751	16,200	512761	16,200	512771	16,200
65(2½)	512742	17,600	512752	17,100	512762	17,100	512772	17,100
75(3)	512743	18,300	512753	17,800	512763	17,800	512773	17,800
100(4)	512744	22,600	512754	21,800	512764	21,800	512774	21,800
125(5)	512745	25,300	512755	24,300	512765	24,300	512775	24,300
150(6)	512746	37,800	512756	36,400	512766	36,400	512776	36,400

●掲載価格には、消費税が含まれておりません。

Cシリーズ コンパクトシリーズ　公共 公共建築協会評価対象製品　都再 都市再生機構　JCW 日本鋳鉄ふた・排水器具工業会規格

鋼製下地断熱屋根用　ルーフドレン

アスファルト・シート防水　防水層張掛け幅50mm

KRAP-5

差込用
屋上用

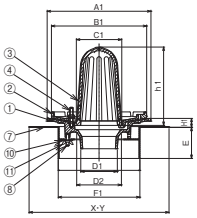

KRAG-5

ねじ込用
屋上用

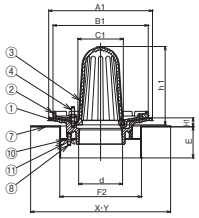

アスファルト・シート防水

KCRAP-1S

差込式
屋上用
Cシリーズ

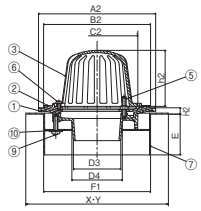

KCRAG-S

ねじ込式
屋上用
Cシリーズ

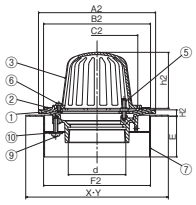

〈単位：mm〉

呼び径	本体 A1	A2	D1	D2	D3	D4	ネジ径d	防水層押え B1	B2	ストレーナ C1	C2	h1	h2	H1	H2	固定金具 E	F1	F2	X	Y	切り欠き寸法 差込式	ねじ込式
50(2)	221	170	45	62	44	50	Rc2(59.6)	176	150	70	98	146.5	76.5	23	12	80	140	140	360	280	φ145	φ145
65(2½)	241	190	61	78	60	66	Rc2½(75.2)	196	170	90	116	161.5	91.5	23	12	80	166	180	360	280	φ171	φ185
75(3)	251	200	71	92	70	76	Rc3(87.9)	220	180	100	128	170.0	106.5	23	12	80	180	180	360	280	φ185	φ185
100(4)	267	230	94	115	93	99	Rc4(113.0)	245	210	116	160	201.5	111.5	23	12	80	210	210	360	280	φ215	φ215
125(5)	306	260	119	140	116	124	Rc5(138.4)	275	240	155	190	211.5	131.5	23	12	80	224	224	360	280	φ229	φ229
150(6)	335	310	140	161	136	145	Rc6(163.8)	285	280	170	228	230.0	151.5	23	12	80	273	273	360	345	φ278	φ278

呼び径	KRAP-5 製品コード	価格(円)	KRAG-5 製品コード	価格(円)	KCRAP-1S 製品コード	価格(円)	KCRAG-S 製品コード	価格(円)
50(2)	511895	12,500	511889	13,700	511751	9,300	511761	10,700
65(2½)	511896	14,800	511890	15,630	511752	12,100	511762	13,400
75(3)	511897	15,700	511891	16,600	511753	13,500	511757	14,700
100(4)	511898	18,400	511892	22,200	511754	15,300	511758	17,800
125(5)	511899	26,900	511893	29,400	511755	19,700	511759	21,100
150(6)	511900	32,200	511894	34,200	511756	25,200	511760	27,200

■製品情報

●鋼製下地断熱屋根用ルーフドレンです。
●鋳鉄製ルーフドレンの塗料にはエポキシ樹脂を用い、カチオン電着塗装(CHUBUスーパーコート=CSコート)を施しています。
●露出防水としてもご使用できます。
●品番④⑤のボルトで対応可能な防水層厚さは15mm程度までです。それ以上の防水層厚さの場合は別途ご相談ください。

KRAP-5・KRAG-5
●防水層押えには排水用の溝がありますので、排水がスムーズに行えます。
●防水層の張掛け幅が50mm以上ありますので、防水層との密着性が向上し、より確実にできます。

KRAP-5・KCRAP-1S
●接続用のたて樋はVU管、VP管兼用です。

KRAG-5・KCRAG-S
●dネジ部は管用テーパーねじを施しています。

⚠ドレン本体と配管の接続が屋内にくる場合は、ねじ込式のドレンを選定してください。

納まり図 P.073

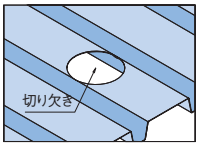

■部品構成表

品番	部品名	数量	材質	備考
①	本体	1	FC150	CSコート
②	防水層押え	1		
③	ストレーナ	1		
④	ボルト・ナット・座金	3	C3604	M8×50ℓ
⑤	ボルト・ナット	2(3)※		M8×40ℓ
⑥	止めビス	2	C2700W	M6×12ℓ
⑦	固定金具	1	SPHC	CSコート
⑧	スタッドボルト	2	C3604	M8×30ℓ
⑨	固定ボルト	2	SS400	M8×25ℓ
⑩	木用座金	2		M8
⑪	蝶ナット	2		
付属品	保護カバー・タッピンねじ			

※呼び径50,65,75のボルトは2個、100・125・150は3個

デッキプレート　打込用ルーフドレン　塩ビシート防水用　防水層張掛け幅50mm

塩ビシート防水　差込式　つば広タイプ

DRAP-5SE

屋上用
新製品

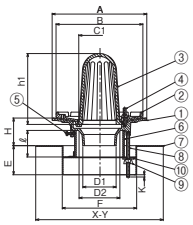

塩ビシート防水　ねじ込式　つば広タイプ

DRAG-5SE

屋上用
新製品

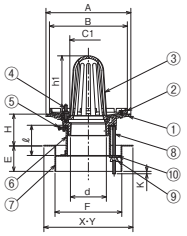

■差込式

〈単位：mm〉

呼び径	DRAP-5SE 製品コード	価格(円)	本体 A	D1	D2	防水層押え B	ストレーナ C1	h1	最大K	H	固定金具 E	F	X	Y	スリーブℓ(スラブ厚H80の場合) 使用材料	ℓ	切り寸法欠き
50(2)	519223	25,200	221	45	62	176	70	146.5	20	50～	80	140	360	280	VU65	75	φ145
65(2½)	519224	27,900	241	61	78	196	90	161.5	20	50～	80	166	360	280	VU75	75	φ171
75(3)	519225	28,800	251	71	92	220	100	170.0	20	50～	80	180	360	280	VU100	75	φ185
100(4)	519226	33,100	267	94	115	245	116	201.5	20	50～	80	210	360	280	VU125	75	φ215

■ねじ込式

〈単位：mm〉

呼び径	DRAG-5SE 製品コード	価格(円)	ネジ径d	本体 A	防水層押え B	ストレーナ C1	h1	最大K	H	固定金具 E	F	X	Y	スリーブℓ(スラブ厚H80の場合) 使用材料	ℓ	切り寸法欠き
50(2)	519227	27,900	Rc2(59.6)	221	176	70	146.5	20	50～	80	140	360	280	VU65	75	φ145
65(2½)	519228	30,300	Rc2½(75.2)	241	196	90	161.5	20	50～	80	180	360	280	VU100	75	φ185
75(3)	519229	31,200	Rc3(87.9)	251	220	100	170.0	20	50～	80	180	360	280	VU100	75	φ185
100(4)	519230	37,900	Rc4(113.0)	267	245	116	201.5	20	50～	80	210	360	280	VU125	75	φ215

■製品情報

●接続用のたて樋はVU、VP管兼用です。
●塩ビシートとドレン本体を融着することで信頼性の高い防水ができます。
●防水層の張掛け幅が50mm以上あり、防水層との密着性が向上します。
●品番④のボルト(50ℓ)で対応可能な防水層厚さは15mm程度までです。それ以上の防水層厚さの場合は別途ご相談ください。
●防水層押えには排水用の溝がありますので、排水がスムーズに行えます。
●防水層押え・ストレーナの塗料にはエポキシ樹脂を用い、カチオン電着塗装(CHUBUスーパーコート=CSコート)を施しています。
●各サイズごとのストレーナと防水層押えは共通です。
●dネジ部は管用テーパねじを施しています。
●品番⑥の六角ボルトは、スリーブの落下防止と本体固定のアンカーとなり3箇所あります。

⚠ドレン本体と配管の接続が屋内にくる場合は、ねじ込式のドレンを選定してください。

■注文情報

●ご注文の際はスラブ厚さ(H)寸法をご指示ください。
●スラブ厚さ(H)寸法201～500mmまでは**500**円高、501mm以上は別途見積もり致します。
●ストレーナは変更可能です。
DRSLP-5SE、DFSP-5SE、DBSP-5SE、DRSLG-5SE、DFSG-5SE、DBSG-5SEもできます。

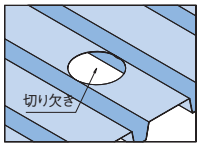

■部品構成表

品番	部品名	数量	材質	備考
①	本体	1	FC150	塩ビ被覆
②	防水層押え	1		CSコート
③	ストレーナ	1		
④	ボルト・ナット・座金	3	C3604	M8×50(30)ℓ
⑤	六角ボルト	3	SWRM	M6×20ℓ
⑥	スリーブ	1	塩ビ管	
⑦	固定金具	2	SPHC	CSコート
⑧	長ねじボルト	2	SWRM	M8
⑨	蝶ナット	2		
⑩	角座金	2	SPCC	

●掲載価格には、消費税が含まれておりません。

デッキプレート打込用　セッティングドレン（排水溝型抜き材）

一回使用型　モルタル・塗膜防水

Aタイプ
中間用

B タイプ
コーナー用



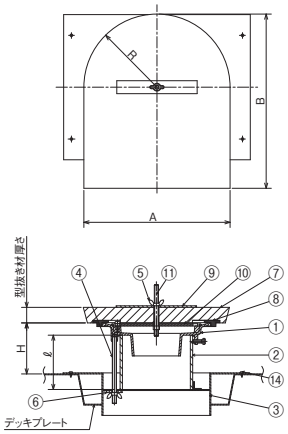

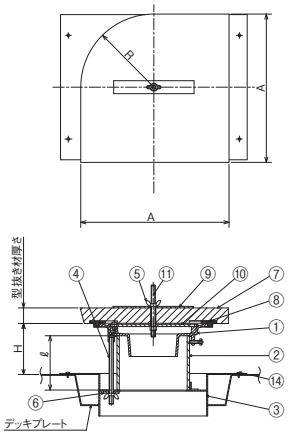

■製品情報
- ●排水溝型抜き材とデッキプレート打込用ルーフドレンのセットです。
- ●ストレーナの変更は可能です。
- ●コンクリート打設後の仕上げが大幅に短縮できる排水溝型抜き材です。
- ●型抜き材厚さは30.40,50の3タイプあります。
- ●型抜き材は発泡スチロール製です。
- ●分割して取外すことができます。
- ●DSCRMP、DSCRMGにもご使用いただけますので、ご相談ください。

⚠ドレン本体と配管の接続が屋内にくる場合は、ねじ込式のドレンを選定してください。

施工要領 P.070

■注文情報
- ●ご注文の際はスラブ厚さ（H）寸法をご指示ください。
- ●スラブ厚さ（H）寸法201～500mmまでは**500**円高。501mm以上は別途見積り致します。

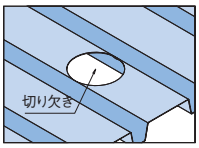

型式記号説明

例 DCRMP-1S-75-A40

- ドレン型式記号
- ドレン呼び径
- 型抜き材タイプ（A 又は B）
- 型抜き材厚さ

■部品構成表

品番	部品名	数量	材質	備考
①	ドレン本体	1	FC150	CS コート
②	スリーブ	1	塩ビ管	
③	固定金具	1	SPHC	CS コート
④	長ねじボルト	2	SWRM	M8
⑤	蝶ナット	3		
⑥	角座金	2	SPCC	
⑦	型抜き材	1	発泡スチロール	
⑧	ゴムリング	1	ゴム	
⑨	押え板	1	SGCC	
⑩	固定板	1	SPHC	
⑪	スタッドボルト	1	SWRM	M8
付属品	タッピンねじ			

〈単位：mm〉

型式記号	呼び径	型抜き材厚さ	A	B	R
Aタイプ	50（2）	30	272	326	136
		40	276	328	138
		50	280	330	140
	75（3） 100（4）	30	282	336	141
		40	286	338	143
		50	290	340	145

〈単位：mm〉

型式記号	呼び径	型抜き材厚さ	A	R
Bタイプ	50（2）	30	276	136
		40	278	138
		50	280	140
	75（3） 100（4）	30	286	141
		40	288	143
		50	290	145

■Cシリーズデッキプレート打込用ルーフドレン+排水溝型抜き材セット

〈単位：mm〉

接続方法	型式記号	呼び径	H	スリーブℓ（H80mmの場合） 使用材料	ℓ	切り欠き寸法	呼び径	価格（円/セット） 型抜き材厚さ 30mm	40mm	50mm
差込式	DCRMP-1S（A・B）屋上用	50（2）	50～	VU65	85	φ145	50（2）	12,200	12,800	13,300
		75（3）	50～	VU100		φ185	75（3）	14,600	15,200	15,700
		100（4）	50～	VU125		φ215	100（4）	16,900	17,500	18,000
ねじ込式	DCRMG-S（A・B）屋上用	50（2）	50～	VU65		φ145	50（2）	13,400	14,000	14,500
		75（3）	50～	VU100		φ185	75（3）	16,500	17,100	17,600
		100（4）	50～	VU125		φ215	100（4）	19,000	19,600	20,100

フラットデッキ打込み用ルーフドレン 施工例

床スラブに開口を設ける施工は、必要に応じて適正な補強を行ってください。

先穴あけの場合

デッキプレート打込用ルーフドレンをご使用ください。

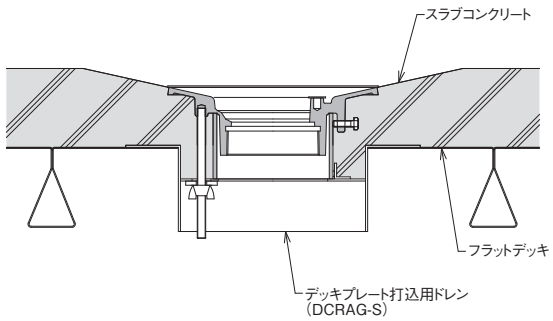

後穴あけの場合

打込み用ルーフドレンをご使用ください。
コンクリート打設後、フラットデッキに穴をあけてください。

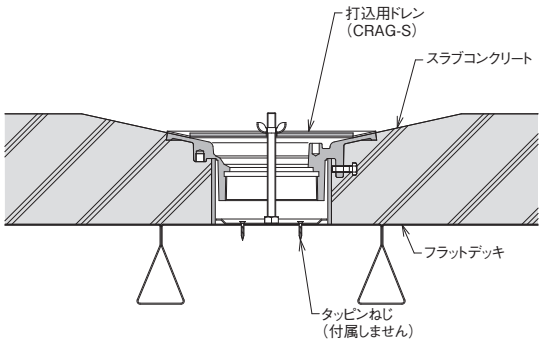

●掲載価格には、消費税が含まれておりません。

REセッティングドレン（排水溝型抜き材）

型抜き材

複数回使用型　モルタル・塗膜防水

RA
RAC
中間用

RB
RBC
コーナー用

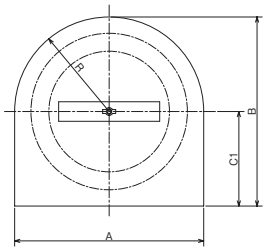

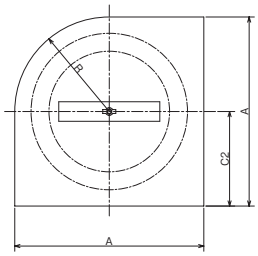

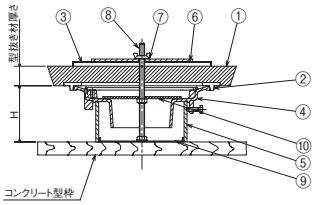

〈単位：mm〉

呼び径	A	B	C1	C2	R
50(2)	280	330	190	140	140
65(2½)					
75(3)	290	340	195	145	145
100(4)					

〈単位：mm〉

型式記号	サイズ記号	呼び径	型抜き材厚さ	RA 製品コード	RA 価格(円)	RAC 製品コード	RAC 価格(円)	RB 製品コード	RB 価格(円)	RBC 製品コード	RBC 価格(円)
RA RAC RB RBC	50-30	50(2)	30	512535	8,000	512650	8,000	512553	7,500	512662	7,500
	50-40		40	512536	9,700	512651	9,700	512554	9,400	512663	9,400
	50-50		50	512537	13,700	512652	13,700	512555	13,400	512664	13,400
	65-30	65(2½)	30	512538	8,000	512653	8,000	512556	7,500	512665	7,500
	65-40		40	512539	9,700	512654	9,700	512557	9,400	512666	9,400
	65-50		50	512540	13,700	512655	13,700	512558	13,400	512667	13,400
	75-30	75(3)	30	512541	8,000	512656	8,000	512547	7,500	512668	7,500
	75-40		40	512542	9,700	512657	9,700	512548	9,400	512669	9,400
	75-50		50	512543	13,700	512658	13,700	512549	13,400	512670	13,400
	100-30	100(4)	30	512544	9,300	512659	9,300	512550	8,800	512671	8,800
	100-40		40	512545	11,000	512660	11,000	512551	10,700	512672	10,700
	100-50		50	512546	15,000	512661	15,000	512552	14,700	512673	14,700

※ドレン本体は別売です。

■製品情報
- ●コンクリート打設後の仕上げが大幅に短縮できる排水溝型抜き材です。
- ●型抜き材は複数回繰り返し使用できます。（コスト削減、環境配慮）
- ●型抜き材施工時には必ず剥離材などを塗ってご使用ください。
- ●型抜き材のみの販売となります。（ドレン本体別売）
  複数回使用型専用ドレン（別売）とセットでご使用ください。
- ●RAとRACは、型抜き材は共通ですが、ゴムパッキンが異なります。
- ●RBとRBCは、型抜き材は共通ですが、ゴムパッキンが異なります。
- ●SCRMP、SCRMGにもご使用いただけますので、ご相談ください。

型式記号説明

例 **RA-75-50**
- 型抜き材厚さ
- ドレン呼び径
- 型抜き材型式記号

■部品構成表
型抜き材

品番	部品名	数量	材質	備考
①	型抜き材	1	特殊発泡樹脂	
②	ゴムパッキン	1	ゴム	
③	押え金具	(1) ※	SPCC	

※ 押え金具は型抜き材厚さ30mmのみ付属致します。

■適合ドレン

型式記号	適合型式			
RA RB	RMP-1S-R RMG-S-R	RMLP-1S-R RMLG-S-R	BMP-1S-R BMG-S-R	FMP-1S-R FMG-S-R
RAC RBC	CRMP-1S-RC CRMG-S-RC	CRMLP-1S-RC CRMLG-S-RC	CBMP-1S-RC CBMG-S-RC	CFMP-1S-RC CFMG-S-RC

複数回使用型専用ドレン

■RA・RB適合ドレン

型式記号	差込式 RMP-1S-R 屋上用	差込式 RMLP-1S-R 屋上・フロアー用	差込式 BMP-1S-R バルコニー中継用	差込式 FMP-1S-R 廊下・踊り場用	ねじ込式 RMG-S-R 屋上用	ねじ込式 RMLG-S-R 屋上・フロアー用	ねじ込式 BMG-S-R バルコニー中継用	ねじ込式 FMG-S-R 廊下・踊り場用
写真								
呼び径	価格(円)				価格(円)			
50(2)	6,100	5,900	5,900	5,900	7,900	7,700	7,700	7,700
65(2½)	7,400	6,900	6,900	6,900	9,500	9,000	9,000	9,000
75(3)	8,100	7,600	7,600	7,600	10,100	9,600	9,600	9,600
100(4)	9,800	9,000	9,000	9,000	13,000	12,200	12,200	12,200

※排水溝型抜き材は別売です。

■RAC・RBC適合ドレン

型式記号	差込式 CRMP-1S-RC 屋上用	差込式 CRMLP-1S-RC 屋上・フロアー用	差込式 CBMP-1S-RC バルコニー中継用	差込式 CFMP-1S-RC 廊下・踊り場用	ねじ込式 CRMG-S-RC 屋上用	ねじ込式 CRMLG-S-RC 屋上・フロアー用	ねじ込式 CBMG-S-RC バルコニー中継用	ねじ込式 CFMG-S-RC 廊下・踊り場用
写真								
呼び径	価格(円)				価格(円)			
50(2)	5,300	5,100	5,100	5,100	6,500	6,300	6,300	6,300
65(2½)	6,900	6,400	6,400	6,400	8,400	7,900	7,900	7,900
75(3)	7,200	6,700	6,700	6,700	9,100	8,600	8,600	8,600
100(4)	9,400	8,600	8,600	8,600	11,500	10,700	10,700	10,700

※排水溝型抜き材は別売です。

■製品情報
- ●複数回使用型専用ドレンです。（型抜き材別売）
  型抜き材複数回使用型（別売）とセットでご使用ください。
- ●ドレン製品の詳細は、各製品ページにてご確認ください。

■注文情報
- ●ご注文の際はドレン高さ（H）寸法をご指示ください。

型式記号説明

例 **RMP-1S-R-75**
- 複数回使用型専用ドレン型式記号
- ドレン呼び径

■部品構成表
複数回使用型専用ドレン
図は上記の型抜き材をご覧ください。

品番	部品名	数量	材質	備考
④	ドレン本体	1	FC150	CS コート
⑤	スリーブ	1	塩ビ管	
⑥	押え板	1	SGCC	—
⑦	蝶ナット	1	SWRM	M8
⑧	スタッドボルト	1		
⑨	位置決め座	1	—	—
⑩	引抜きプレート	1	SS400	M8
—	ストレーナ	1	FC150	CS コート

製品により、止めビス、六角ボルト、アンカーボルトが付属します。

スリーブℓ（H100の場合）

呼び径	使用材料	ℓ Cシリーズ	ℓ 従来型 差込	ℓ 従来型 ねじ込
50(2)	VU65	75	60	30
65(2½)	※VU75			
75(3)	VU100			
100(4)	VU125			20

※Cシリーズルーフドレン呼び径65のねじ込式はVU100です。

●掲載価格には、消費税が含まれておりません。

セッティングドレン（排水溝型抜き材）

一回使用型　モルタル・塗膜防水

Aタイプ
中間用

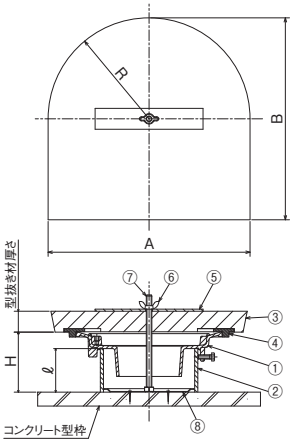

Bタイプ
コーナー用

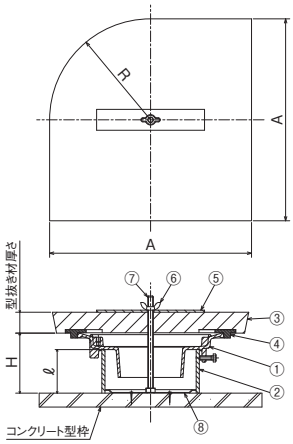

■製品情報
- ●モルタル用ルーフドレンとセットされています。
- ●コンクリート打設後の仕上げが大幅に短縮できる排水溝型抜き材です。
- ●型抜き材厚さは30、40、50の3タイプあります。
- ●型抜き材は発泡スチロール製です。
- ●分割して取外すことができます。
- ●SCRMP、SCRMGにもご使用いただけますので、ご相談ください。

施工要領 P.070

■注文情報
- ●ご注文の際はドレン高さ（H）寸法をご指示ください。

型式記号説明

例 **CRMP-1S-75-A40**

ドレン型式記号 ／ ドレン呼び径 ／ 型抜き材タイプ（A又はB） ／ 型抜き材厚さ

■部品構成表

品番	部品名	数量	材質	備考
①	ドレン本体	1	FC150	CS コート
②	スリーブ	1	塩ビ管	
③	型抜き材	1	発泡スチロール	
④	ゴムリング	1	ゴム	
⑤	押え板	1	SGCC	
⑥	蝶ナット	1	SWRM	
⑦	スタッドボルト	1		
⑧	位置決め座	1	ー	

〈単位：mm〉

スリーブℓ（H100の場合）				
呼び径	使用材料	ℓ		
		Cシリーズ	従来型	
			差込式	ねじ込式
50(2)	VU65	75	60	30
65(2½)	※VU75			
75(3)	VU100			
100(4)	VU125			20

※CシリーズルーフドレンΦ65のねじ込式はVU100です

〈単位：mm〉

型式記号	呼び径	型抜き材厚さ	A	B	R
Aタイプ	50(2) 65(2½)	30	272	326	136
		40	276	328	138
		50	280	330	140
	75(3) 100(4)	30	282	336	141
		40	286	338	143
		50	290	340	145

〈単位：mm〉

型式記号	呼び径	型抜き材厚さ	A	R
Bタイプ	50(2) 65(2½)	30	276	136
		40	278	138
		50	280	140
	75(3) 100(4)	30	286	141
		40	288	143
		50	290	145

■Cシリーズルーフドレン＋排水溝型抜き材セット

接続方法	型式記号	呼び径	価格（円/セット） 型抜き材厚さ 30mm	40mm	50mm
差込式	CRMP-1S(A・B) 屋上用	50(2)	9,300	9,900	10,400
		65(2½)	10,900	11,500	12,000
		75(3)	11,200	11,800	12,300
		100(4)	13,400	14,000	14,500
	CRMLP-1S(A・B) 屋上・フロアー用	50(2)	9,100	9,700	10,200
		65(2½)	10,400	11,000	11,500
		75(3)	10,700	11,300	11,800
		100(4)	12,600	13,200	13,700
	CBMP-1S(A・B) バルコニー中継用	50(2)	9,100	9,700	10,200
		65(2½)	10,400	11,000	11,500
		75(3)	10,700	11,300	11,800
		100(4)	12,600	13,200	13,700
	CFMP-1S(A・B) 廊下・踊り場用	50(2)	9,100	9,700	10,200
		65(2½)	10,400	11,000	11,500
		75(3)	10,700	11,300	11,800
		100(4)	12,600	13,200	13,700
ねじ込式	CRMG-S(A・B) 屋上用	50(2)	10,500	11,100	11,600
		65(2½)	12,400	13,000	13,500
		75(3)	13,100	13,700	14,200
		100(4)	15,500	16,100	16,600
	CRMLG-S(A・B) 屋上・フロアー用	50(2)	10,300	10,900	11,400
		65(2½)	11,900	12,500	13,000
		75(3)	12,600	13,200	13,700
		100(4)	14,700	15,300	15,800
	CBMG-S(A・B) バルコニー中継用	50(2)	10,300	10,900	11,400
		65(2½)	11,900	12,500	13,000
		75(3)	12,600	13,200	13,700
		100(4)	14,700	15,300	15,800
	CFMG-S(A・B) 廊下・踊り場用	50(2)	10,300	10,900	11,400
		65(2½)	11,900	12,500	13,000
		75(3)	12,600	13,200	13,700
		100(4)	14,700	15,300	15,800

■従来型ルーフドレン＋排水溝型抜き材セット

接続方法	型式記号	呼び径	価格（円/セット） 型抜き材厚さ 30mm	40mm	50mm
差込式	RMP-1S(A・B) 屋上用	50(2)	10,100	10,700	11,200
		65(2½)	11,400	12,000	12,500
		75(3)	12,100	12,700	13,200
		100(4)	13,800	14,400	14,900
	RMLP-1S(A・B) 屋上・フロアー用	50(2)	9,900	10,500	11,000
		65(2½)	10,900	11,500	12,000
		75(3)	11,600	12,200	12,700
		100(4)	13,000	13,600	14,100
	BMP-1S(A・B) バルコニー中継用	50(2)	9,900	10,500	11,000
		65(2½)	10,900	11,500	12,000
		75(3)	11,600	12,200	12,700
		100(4)	13,000	13,600	14,100
	FMP-1S(A・B) 廊下・踊り場用	50(2)	9,900	10,500	11,000
		65(2½)	10,900	11,500	12,000
		75(3)	11,600	12,200	12,700
		100(4)	13,000	13,600	14,100
ねじ込式	RMG-S(A・B) 屋上用	50(2)	11,900	12,500	13,000
		65(2½)	13,500	14,100	14,600
		75(3)	14,100	14,700	15,200
		100(4)	17,000	17,600	18,100
	RMLG-S(A・B) 屋上・フロアー用	50(2)	11,700	12,300	12,800
		65(2½)	13,000	13,600	14,100
		75(3)	13,600	14,200	14,700
		100(4)	16,200	16,800	17,300
	BMG-S(A・B) バルコニー中継用	50(2)	11,700	12,300	12,800
		65(2½)	13,000	13,600	14,100
		75(3)	13,600	14,200	14,700
		100(4)	16,200	16,800	17,300
	FMG-S(A・B) 廊下・踊り場用	50(2)	11,700	12,300	12,800
		65(2½)	13,000	13,600	14,100
		75(3)	13,600	14,200	14,700
		100(4)	16,200	16,800	17,300

●掲載価格には、消費税が含まれておりません。

Cシリーズ コンパクトシリーズ　公共 公共建築協会評価対象製品　都再 都市再生機構　JCW 日本鋳鉄ふた・排水器具工業会規格

細溝用フロアードレン　打込用

モルタル・塗膜防水　差込式

FKC-1S
回転防止付
都再 AE-606
高ナット仕様：FKC-1S-T

呼び径 50・75

呼び径 100

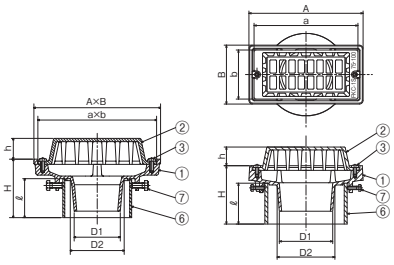

FKCB-1S
バルコニー中継
回転防止付・水はね防止型
高ナット仕様：FKCB-1S-T

呼び径 50・75

呼び径 100

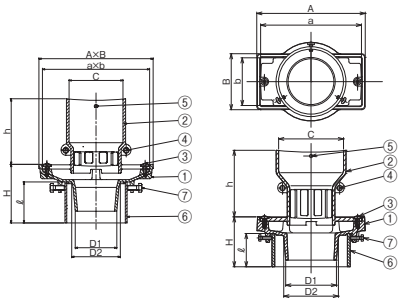

FKCF-1S
回転防止付
都再 AE-606
高ナット仕様：FKCF-1S-T

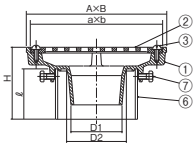

■製品情報
- 鋳鉄製ルーフドレンの塗料にはエポキシ樹脂を用い、カチオン電着塗装(CHUBUスーパーコート＝CSコート)を施しています。
- 溝幅100mmに適用するフロアードレンです。

⚠**ドレン本体と配管の接続が屋内にくる場合は、ねじ込式のドレンを選定してください。**

施工要領 P.070　納まり図 P.073

■注文情報
- ご注文の際はスラブ厚さ(H)寸法をご指示ください。
- スラブ厚さ(H)寸法201～500mmまでは**500**円高。501mm以上は別途見積り致します。

〔施工手順を動画で確認できます〕
動画

〈単位：mm〉

型式記号	呼び径	製品コード	価格(円)	適用溝底幅	本体 A	本体 B	本体 D1	本体 D2	本体 H	ストレーナ a	ストレーナ b	ストレーナ c	ストレーナ h	スリーブℓ(スラブ厚H100の場合) 使用材料	ℓ
FKC-1S	50(2)	511105	5,200	80	125	82	44	56	70～	109	69	—	28	VU65	70
	75(3)	511106	6,500	100	195	100	71	82	80～	178	84	—	32	SU100	
	100(4)	511855	8,700	100	195	100	92	99	80～	178	84	—	32	VU125	
FKCB-1S	50(2)	511095	7,400	80	125	82	44	56	70～	112	68	64	93	VU65	
	75(3)	511096	8,700	100	195	100	71	82	80～	182	86	92	112	SU100	
	100(4)	513126	12,000	100	195	100	92	99	80～	182	86	117	120	VU125	
FKCF-1S	50(2)	511091	5,200	80	125	82	44	56	70～	112	69	—	—	VU65	
	75(3)	511092	6,500	100	195	100	71	82	80～	181	87	—	—	SU100	

■部品構成表

品番	部品名	数量	材質	備考
①	本体	1	FC150	CSコート
②	ストレーナ	1※	FC150	
③	止めビス	2	C2700W	M6×12ℓ
④	連結ビス・ナット	2	C2700W	M6×16ℓ
⑤	固定用ビス	3	C2700W	M6×12ℓ
⑥	スリーブ	1	塩ビ管	
⑦	六角ボルト	2	SWRM	M6×20ℓ
付属品	位置決め座・スタッドボルト(M8) 蝶ナット・押え板・保護カバー			

※FKCB-1Sの品番②ストレーナはL、Rで1組になります。

モルタル・塗膜防水　ねじ込式

FKG-S
回転防止付
高ナット仕様：FKG-S-T

呼び径 50・75

呼び径 100

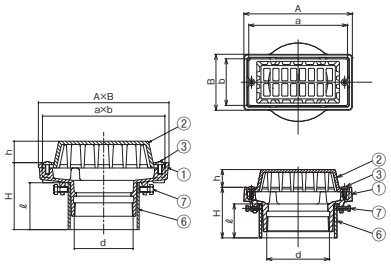

FKGB-S
バルコニー中継
回転防止付・水はね防止型
高ナット仕様：FKGB-S-T

呼び径 50・75

呼び径 100

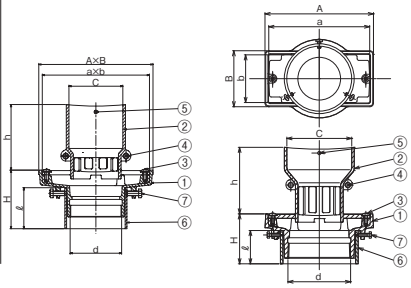

FKGF-S
回転防止付
高ナット仕様：FKGF-S-T

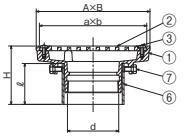

■製品情報
- 鋳鉄製ルーフドレンの塗料にはエポキシ樹脂を用い、カチオン電着塗装(CHUBUスーパーコート＝CSコート)を施しています。
- 溝幅100mmに適用するフロアードレンです。
- dネジ部は管用テーパねじを施しています。

納まり図 P.073

■注文情報
- ご注文の際はスラブ厚さ(H)寸法をご指示ください。
- スラブ厚さ(H)寸法201～500mmまでは**500**円高。501mm以上は別途見積り致します。

標準品の位置決め座

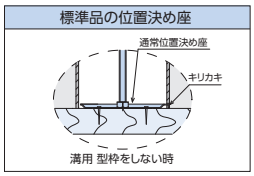

高ナット仕様の位置決め座(溝用型枠施工用)

細溝用フロアードレンに、溝用型枠施工に適した高ナット仕様の位置決め座を用意しています。

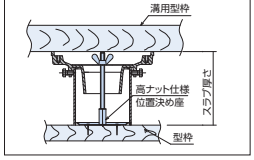

〈単位：mm〉

型式記号	呼び径	製品コード	価格(円)	ネジ径d	適用溝底幅	本体 A	本体 B	本体 H	ストレーナ a	ストレーナ b	ストレーナ c	ストレーナ h	スリーブℓ(スラブ厚H100の場合) 使用材料	ℓ
FKG-S	50(2)	511107	6,800	Rc2(59.6)	80	125	82	90～	109	69	—	28	VU65	30
	75(3)	511108	8,200	Rc3(87.9)	100	195	100	85～	178	84	—	32	SU100	70
	100(4)	513122	10,800	Rc4(113.0)	100	195	100	85～	178	84	—	32	VU125	70
FKGB-S	50(2)	511097	9,000	Rc2(59.6)	80	125	82	90～	112	68	64	93	VU65	30
	75(3)	511098	10,400	Rc3(87.9)	100	195	100	85～	182	86	92	112	SU100	70
	100(4)	513124	14,100	Rc4(113.0)	100	195	100	85～	182	86	117	120	VU125	70
FKGF-S	50(2)	511093	6,800	Rc2(59.6)	80	125	82	90～	112	69	—	—	VU65	30
	75(3)	511094	8,200	Rc3(87.9)	100	195	100	85～	181	87	—	—	SU100	70

■部品構成表

品番	部品名	数量	材質	備考
①	本体	1	FC150	CSコート
②	ストレーナ	1※	FC150	
③	止めビス	2	C2700W	M6×12ℓ
④	連結ビス・ナット	2	C2700W	M6×16ℓ
⑤	固定用ビス	3	C2700W	M6×12ℓ
⑥	スリーブ	1	塩ビ管	
⑦	六角ボルト	2	SWRM	M6×20ℓ(M6)
付属品	位置決め座・スタッドボルト(M8) 蝶ナット・押え板・保護カバー			

※FKGB-Sの品番②ストレーナはL、Rで1組になります。

●掲載価格には、消費税が含まれておりません。

デッキプレート　細溝用フロアードレン　打込用

モルタル・塗膜防水　差込式

DFKC-1S

呼び径 100

呼び径 50・75

DFKCB-1S

バルコニー中継
水はね防止型

DFKCF-1S

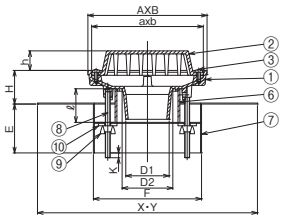

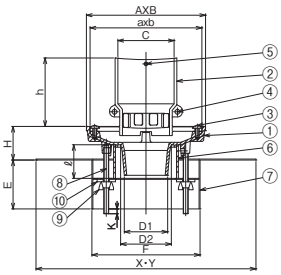

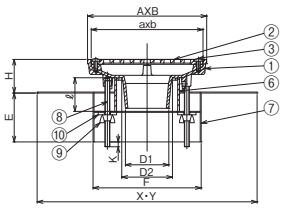

■製品情報

- ●鋳鉄製ルーフドレンの塗料にはエポキシ樹脂を用い、カチオン電着塗装(CHUBUスーパーコート=CSコート)を施しています。
- ●溝幅100mmに適用するフロアードレンです。
- ●接続用のたて樋はVU、VP管兼用です。
- ●各サイズごとの本体は共通です。

⚠ドレン本体と配管の接続が屋内にくる場合は、ねじ込式のドレンを選定してください。

納まり図 P.073

■注文情報

- ●ご注文の際はスラブ厚さ(H)寸法をご指示ください。
- ●スラブ厚さ(H)寸法201～500mmまでは**500**円 高。501mm以上は別途見積り致します。

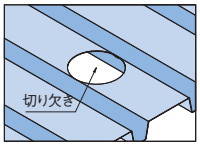

■部品構成表

品番	部品名	数量	材質	備考
①	本体	1	FC150	CSコート
②	ストレーナ	1※		
③	止めビス	2	C2700W	M6×12ℓ
④	連結用ビス・ナット	2		M6×16ℓ
⑤	固定用ビス	3		M6×12ℓ
⑥	スリーブ	1	塩ビ管	
⑦	固定金具	1	SPHC	CSコート
⑧	長ネジボルト	2	SWRM	M8
⑨	蝶ナット	2		
⑩	角座金	2	SPCC	
付属品	保護カバー・タッピンねじ			

※DFKCB-1Sの品番②ストレーナはL、Rで1組になります。

〈単位：mm〉

型式記号	呼び径	製品コード	価格(円)	適用溝底幅	本体 A	本体 B	本体 D1	本体 D2	ストレーナ a	ストレーナ b	ストレーナ c	ストレーナ h	最大K	H	固定金具 E	固定金具 F	固定金具 X	固定金具 Y	スリーブℓ(スラブ厚H100の場合) 使用材料	スリーブℓ(スラブ厚H100の場合) ℓ	切り欠き寸法
DFKC-1S	50(2)	511681	10,000	80	125	82	44	56	109	69	—	28	20	50～	80	148	360	160	VU65	100	153
	75(3)	511683	11,700	100	195	100	71	83	178	84	—	32	20	50～	80	177	360	185	SU100	100	182
	100(4)	511861	14,000	100	195	100	92	99	178	84	—	32	20	50～	80	210	360	280	VU125	100	215
DFKCB-1S	50(2)	511721	12,200	80	125	82	44	56	112	68	64	93	20	50～	80	148	360	160	VU65	100	153
	75(3)	511723	13,900	100	195	100	71	83	182	86	92	112	20	50～	80	177	360	185	SU100	100	182
	100(4)	511862	17,300	100	195	100	92	99	182	86	117	120	20	50～	80	210	360	280	VU125	100	215
DFKCF-1S	50(2)	511701	10,000	80	125	82	44	56	112	69	—	—	20	50～	80	148	360	160	VU65	100	153
	75(3)	511703	11,700	100	195	100	71	83	181	87	—	—	20	50～	80	177	360	185	SU100	100	182

モルタル・塗膜防水　ねじ込式

DFKG-S

DFKGB-S

バルコニー中継
水はね防止型

DFKGF-S

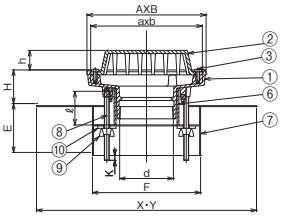

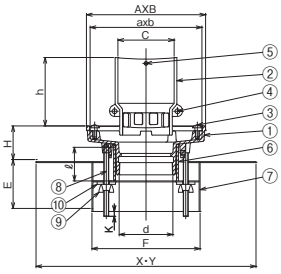

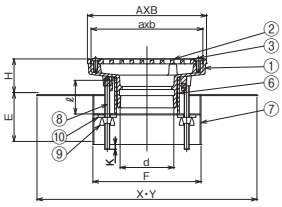

■製品情報

- ●鋳鉄製ルーフドレンの塗料にはエポキシ樹脂を用い、カチオン電着塗装(CHUBUスーパーコート=CSコート)を施しています。
- ●溝幅100mmに適用するフロアードレンです。
- ●dネジ部は管用テーパねじを施しています。
- ●各サイズごとの本体は共通です。

■注文情報

- ●ご注文の際はスラブ厚さ(H)寸法をご指示ください。
- ●スラブ厚さ(H)寸法201～500mmまでは**500**円 高。501mm以上は別途見積り致します。

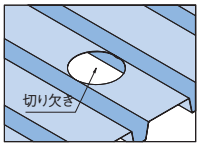

■部品構成表

品番	部品名	数量	材質	備考
①	本体	1	FC150	CSコート
②	ストレーナ	1※		
③	止めビス	2	C2700W	M6×12ℓ
④	連結用ビス・ナット	2		M6×16ℓ
⑤	固定用ビス	3		M6×12ℓ
⑥	スリーブ	1	塩ビ管	
⑦	固定金具	1	SPHC	CSコート
⑧	長ネジボルト	2	SWRM	M8
⑨	蝶ナット	2		
⑩	角座金	2	SPCC	
付属品	保護カバー・タッピンねじ			

※DFKGB-Sの品番②ストレーナはL、Rで1組になります。

〈単位：mm〉

型式記号	呼び径	製品コード	価格(円)	ネジ径d	適用溝底幅	本体 A	本体 B	ストレーナ a	ストレーナ b	ストレーナ c	ストレーナ h	最大K	H	固定金具 E	固定金具 F	固定金具 X	固定金具 Y	スリーブℓ(スラブ厚H100の場合) 使用材料	スリーブℓ(スラブ厚H100の場合) ℓ	切り欠き寸法
DFKG-S	50(2)	511691	11,600	Rc2(59.6)	80	125	82	109	69	—	28	20	50～	80	148	360	160	VU65	60	153
	75(3)	511693	13,400	Rc3(87.9)	100	195	100	178	84	—	32	20	50～	80	177	360	185	SU100	100	182
	100(4)	513128	16,100	Rc4(113.0)	100	195	100	178	84	—	32	20	50～	80	210	360	280	VU125	100	215
DFKGB-S	50(2)	511711	13,800	Rc2(59.6)	80	125	82	112	68	64	93	20	50～	80	148	360	160	VU65	60	153
	75(3)	511713	15,600	Rc3(87.9)	100	195	100	182	86	92	112	20	50～	80	177	360	185	SU100	100	182
	100(4)	513129	19,400	Rc4(113.0)	100	195	100	182	86	117	120	20	50～	80	210	360	280	VU125	100	215
DFKGF-S	50(2)	511712	11,600	Rc2(59.6)	80	125	82	112	69	—	—	20	50～	80	148	360	160	VU65	60	153
	75(3)	511714	13,400	Rc3(87.9)	100	195	100	181	87	—	—	20	50～	80	177	360	185	SU100	100	182

●掲載価格には、消費税が含まれておりません。

Cシリーズ コンパクトシリーズ　公共 公共建築協会評価対象製品　都再 都市再生機構　JCW 日本鋳鉄ふた・排水器具工業会規格

細溝用フロアードレン　打込用

細溝用フロアードレン　モルタル・塗膜防水

FC-1S
差込式

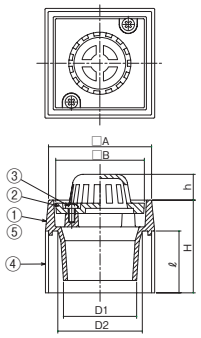

FCF-1S
差込式

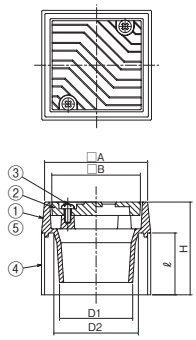

FG-S
ねじ込式

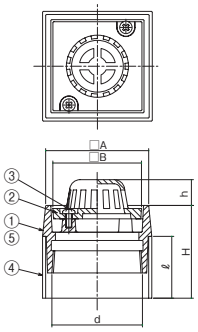

FGF-S
ねじ込式

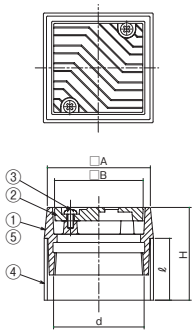

■製品情報
- ●鋳鉄製ルーフドレンの塗料にはエポキシ樹脂を用い、カチオン電着塗装(CHUBUスーパーコート=CSコート)を施しています。
- ●溝幅100mmに適用するドレンです。
- ●dネジ部は管用テーパねじを施しています。
- **⚠ドレン本体と配管の接続が屋内にくる場合は、ねじ込式のドレンを選定してください。**

■注文情報
- ●ご注文の際はスラブ厚さ(H)寸法をご指示ください。
- ●スラブ厚さ(H)寸法201～500mmまでは**500**円高。501mm以上は別途見積り致します。

■部品構成表

品番	部品名	数量	材質	備考
①	本体	1	FC150	CSコート
②	ストレーナ	1		
③	止めビス	2	C2700W	M6×12ℓ
④	スリーブ	1	塩ビ管	
⑤	六角ボルト※	2	SWRM	M6×20ℓ
付属品	位置決め座・スタッドボルト(M8) 蝶ナット・押え板・保護カバー			

※FG-S-50、FG-F-S-50はLアンカー(M6)になります

〈単位：mm〉

型式記号	製品コード	価格(円)	型式記号	製品コード	価格(円)	ネジ径d	適用溝底幅	本体 A	本体 H	本体 D1	本体 D2	ストレーナ B	ストレーナ h	スリーブℓ(スラブ厚H100の場合) 使用材料	スリーブℓ(スラブ厚H100の場合) ℓ
FC-1S-50	512581	**5,500**	**FCF-1S-50**	512583	**5,500**	—	100	100	70～	44	56	86	25	VU65	70
FC-1S-75	512584	**5,800**	**FCF-1S-75**	512584	**5,800**	—	100	100	80～	71	83	86	25	SU100	
FG-S-50	512585	**5,900**	**FGF-S-50**	512587	**5,900**	Rc2(59.6)	100	100	70～	—	—	86	25	VU65	50
FG-S-75	512586	**7,100**	**FGF-S-75**	512588	**7,100**	Rc3(87.9)	100	100	70～	—	—	86	25	SU100	70

細溝用よこ引きドレン

モルタル・塗膜防水　ねじ込式

CMC-S
打込用・細溝用
モルタル防水



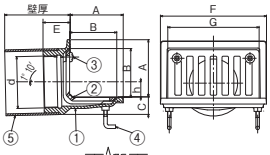

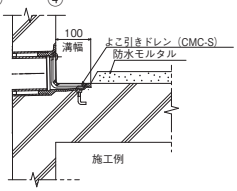

バルコニードレン

モルタル・塗膜防水　差込式

BMYU-1S
打込用・バルコニー中継
都再 AE-603
BMYU-1SB
水はね防止ゴム付

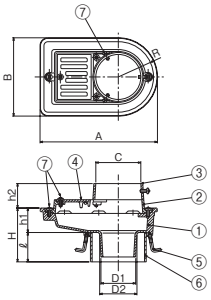

BMWU-1S
打込用・バルコニー中継
BMWU-1SB
水はね防止ゴム付

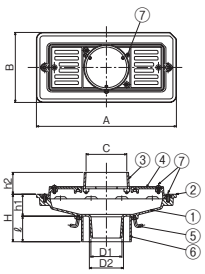

■製品情報
- ●鋳鉄製ルーフドレンの塗料にはエポキシ樹脂を用い、カチオン電着塗装(CHUBUスーパーコート=CSコート)を施しています。

CMC-S
- ●溝幅100mmに適用するよこ引きドレンです。
- ●品番⑤スリーブにより指定の壁厚寸法になりますので、ご注文の際は壁厚寸法をご指示ください。

BMYU-1S、BMWU-1S
- ●受枠のたて樋差し込み部分が分離できます。

納まり図 P.072

■注文情報
- ●ご注文の際はスラブ厚さ(H)寸法をご指示ください。
- ●スラブ厚さ(H)寸法201～500mmまでは**500**円高。501mm以上は別途見積り致します。

■CMC-S部品構成表

品番	部品名	数量	材質	備考
①	本体	1	FC150	CSコート
②	ストレーナ	1		
③	止めビス	2	C2700W	M6×12ℓ
④	アンカー	4	SWRM	ユニクロメッキ
⑤	スリーブ	1	塩ビ管	
付属品	位置決め座・スタッドボルト(M8) 蝶ナット・押え板・保護カバー			

■BMYU-1S、BMWU-1S部品構成表

品番	部品名	数量	材質	備考
①	本体	1	FC150	CSコート
②	受枠A	1		
③	受枠B	1		
④	ストレーナ	1(2)※		
⑤	アンカーボルト	2	SWRM	ユニクロメッキ
⑥	スリーブ	1	塩ビ管	
⑦	止めビス	8(9)※	C2700W	M6×12ℓ
付属品	位置決め座・スタッドボルト(M8) 蝶ナット・押え板・保護カバー			

※（　）数量はBMWU-1Sです。

〈単位：mm〉

型式番号	呼ビ径	製品コード	価格(円)	ネジ径d	適用溝底幅	本体 A	本体 C	本体 E	本体 F	本体 h	ストレーナ B	ストレーナ G	スリーブℓ(壁厚100の場合) 使用材料	スリーブℓ(壁厚100の場合) ℓ
CMC-S	**50(2)**	512301	**10,000**	Rc2(59.6)	100	97	30	46	180	8	84	155	VU65	75
	75(3)	512303	**11,500**	Rc3(87.9)	100	97	35	46	180	22	84	155	VU100	

型式記号	呼ビ径	標準品 製品コード	標準品 価格(円)	水はね防止ゴム付 製品コード	水はね防止ゴム付 価格(円)	本体 A	本体 B	本体 D1	本体 D2	本体 R	本体 H	本体 h1	受枠 C	受枠 h2	スリーブℓ(スラブ厚H120の場合) 使用材料	スリーブℓ(スラブ厚H120の場合) ℓ
BMYU-1S **BMYU-1SB**	**50(2)**	510131	**8,500**	–	**—**	185	125	47	51	62.5	100～	50	64	45	VU65	70
	65(2½)	510132	**9,400**	–	**—**	215	145	62	67	72.5	100～	50	80	45	VU75	
	75(3)	510133	**12,400**	510146	**14,200**	240	160	71	77	80.0	100～	50	93	50	VU100	
	100(4)	510134	**15,500**	510147	**17,400**	295	205	94	100	102.5	100～	50	119	55	VU125	
BMWU-1S **BMWU-1SB**	**75(3)**	510141	**16,100**	510148	**17,900**	320	160	71	77	—	100～	50	93	50	VU100	
	100(4)	510142	**17,100**	510149	**19,000**	385	205	94	100	—	100～	50	119	55	VU125	

●掲載価格には、消費税が含まれておりません。

よこ引きドレン　防水層張掛け幅50mm

アスファルト・シート防水　ねじ込式　つば広タイプ

打込用

HCS-5S

HCS-5SR

JCW 301RJ-BA

後付用

HCS-5

HCS-5R

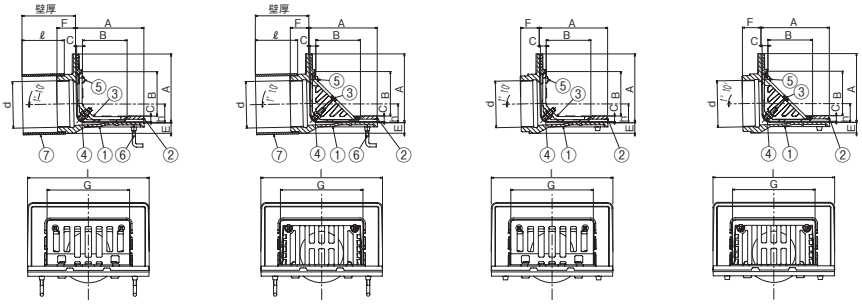

■製品情報

- ●防水層の張掛け幅が50mm以上ありますので、防水層との密着性が向上し、より確実にできます。
- ●露出防水としてもご使用できます。
- ●品番④のボルト(50ℓ)で対応可能な防水層厚さは10mm程度までです。それ以上の防水層厚さの場合は別途ご相談ください。
- ●防水層押えには排水用の溝がありますので、排水がスムーズに行えます。
- ●鋳鉄製ルーフドレンの塗料にはエポキシ樹脂を用い、カチオン電着塗装(CHUBUスーパーコート=CSコート)を施しています。
- ●dネジ部は管用テーパねじを施しています。
- ●スラブ配筋にあたらないように(E寸法)を最小限に小さくしてあります。
- ●各サイズごとの本体と防水層押えは共通です。

施工要領 P.069　納まり図 P.074

■注文情報

HCS-5S、HCS-5SR

- ●ご注文の際は壁厚寸法をご指示ください。
- ●壁厚寸法201～500mmまでは**500**円高。501mm以上は別途見積り致します。

■部品構成表

品番	部品名	数量	材質	備考
①	本体	1	FC150	CSコート
②	防水層押え	1		
③	ストレーナ	1		
④	ボルト・ナット・座金	2	C3604	M8×50ℓ
⑤	止めビス	2(4)※	C2700W	M6×12(14)ℓ
⑥	アンカ・ボルト	4	SWRM	ユニクロメッキ付
⑦	スリーブ	1	塩ビ管	
付属品	位置決め座・スタッドボルト(M8)蝶ナット・押え板・保護カバー			打込用のみ

※呼び径125・150の止めビスはM6×14ℓ数量は4個(HCS-5S・HCS-5)

〈単位：mm〉

呼び径	HCS-5S		HCS-5SR		HCS-5		HCS-5R		ネジ径d	本体					防水層押え	ストレーナ			スリーブℓ(壁厚100の場合)	
	製品コード	価格(円)	製品コード	価格(円)	製品コード	価格(円)	製品コード	価格(円)		A	E	F	I	h	C	B	G	使用材料	ℓ
75(3)	511432	18,300	511442	18,300	511452	17,000	511462	17,000	Rc3(87.9)	130	20	35	230	36.5	11	84	155	VU100	75
100(4)	511433	23,300	511443	23,300	511453	21,700	511463	21,700	Rc4(113.0)	155	23	40	260	47.5	11	100	172	VU125	
125(5)	511434	35,300	511444	35,300	511454	33,500	511464	33,500	Rc5(138.4)	180	26	44	280	55.0	12	125	186	VU150	
150(6)	511435	45,300	511445	45,300	511455	42,600	511465	42,600	Rc6(163.8)	200	27	50	310	65.0	12	160	254	LP180	

よこ引きドレン　防水層張掛け幅100mm

アスファルト・シート防水　ねじ込式　つば広タイプ

打込用

HCS-10S

HCS-10SR

JCW 301RJ-FA（呼び径75～150）
公共 呼び径75～150

後付用

HCS-10

新製品

HCS-10R

新製品

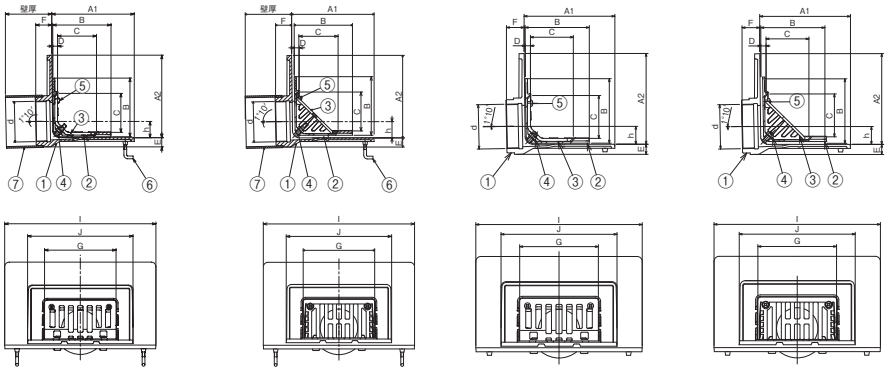

■製品情報

- ●防水層の張掛け幅が100mm以上ありますので、防水層との密着性が向上し、より確実にできます。
- ●露出防水としてもご使用できます。
- ●品番④のボルト(50ℓ)で対応可能な防水層厚さは10mm程度までです。それ以上の防水層厚さの場合は別途ご相談ください。
- ●防水層押えには排水用の溝がありますので、排水がスムーズに行えます。
- ●鋳鉄製ルーフドレンの塗料にはエポキシ樹脂を用い、カチオン電着塗装(CHUBUスーパーコート=CSコート)を施しています。
- ●dネジ部は管用テーパねじを施しています。
- ●スラブ配筋にあたらないように(E寸法)を最小限に小さくしてあります。
- ●防水層押え及びストレーナはHCS-5S(R)と共通です。

施工要領 P.069　納まり図 P.074

■注文情報

- ●ご注文の際は壁厚寸法をご指示ください。
- ●壁厚寸法201～500mmまでは**500**円高。501mm以上は別途見積りいたします。

■部品構成表

品番	部品名	数量	材質	備考
①	本体	1	FC150	CSコート
②	防水層押え	1		
③	ストレーナ	1		
④	ボルト・ナット・座金	2	C3604	M8×50ℓ
⑤	止めビス	2(4)※	C2700W	M6×12(14)ℓ
⑥	アンカーボルト	4	SWRM	ユニクロメッキ付
⑦	スリーブ	1	塩ビ管	
付属品	位置決め座・スタッドボルト(M8)・蝶ナット・押え板・保護カバー			

※呼び径125・150・200の止めビスはM6×14ℓ数量は4個(HCS-10S・HCS-10)

〈単位：mm〉

呼び径	HCS-10S		HCS-10SR		HCS-10		HCS-10R		ネジ径d	本体						防水層押え			ストレーナ		スリーブℓ(壁厚100の場合)	
	製品コード	価格(円)	製品コード	価格(円)	製品コード	価格(円)	製品コード	価格(円)		A1	A2	E	F	I	h	B	D	J	C	G	使用材料	ℓ
75(3)	511552	32,500	511833	32,500	519231	30,800	519236	30,800	Rc3(87.9)	182	180	20	37	330	35.0	128	11	228	84	155	VU100	75
100(4)	511553	39,000	511834	39,000	519232	36,700	519237	36,700	Rc4(113.0)	215	205	20	43	360	47.5	153	11	258	100	172	VU125	
125(5)	511554	54,900	511835	54,900	519233	52,500	519238	52,500	Rc5(138.4)	228	226	25	44	360	54.0	178	12	278	125	186	VU150	
150(6)	511555	73,900	511836	73,900	519234	70,800	519239	70,800	Rc6(163.8)	250	240	27	50	385	64.0	198	12	308	160	254	LP180	
200(8)	511556	126,100	511557	126,100	519235	118,900	519240	118,900	PT8(214.6)	280	298	25	53	432	93.0	260	12	370	204	262	SGP225	70

●掲載価格には、消費税が含まれておりません。

Cシリーズ コンパクトシリーズ　公共 公共建築協会評価対象製品　都再 都市再生機構　JCW 日本鋳鉄ふた・排水器具工業会規格

よこ引き　塩ビシート防水用(本体塩ビ被覆)打込みルーフドレン　防水張掛け幅50mm

塩ビシート防水　ねじ込式　つば広タイプ

HCS-5SE
打込用

HCS-5SRE
打込用


本体塩ビ被覆

防水層押え

平ストレーナ

ドームストレーナ

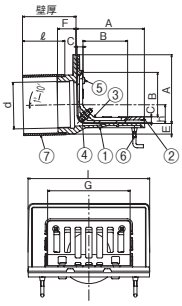

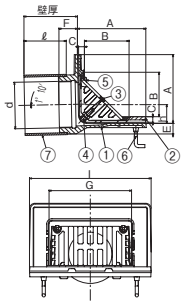

シートとドレン(本体塩ビ被覆)の融着施工方法

①熱風機でドレン本体と塩ビシートを加熱し、ローラー小手でドレン本体と塩ビシートをしっかり融着させます。


②防水施工 工事完了

③防水層押えとストレーナをセットして完了

■製品情報
- ●塩ビシートとドレン本体を融着することで信頼性の高い防水ができます。
- ●防水層の張掛け幅が50mm以上あり、防水層との密着性が向上します。
- ●防水層押えには排水用の溝がありますので、排水がスムーズに行えます。
- ●防水層押え・ストレーナの塗料にはエポキシ樹脂を用い、カチオン電着塗装(CHUBUスーパーコート=CSコート)を施しています。
- ●dネジ部は管用テーパねじを施しています。
- ●スラブ配筋にあたらないように(E寸法)を最小限に小さくしてあります。

■注文情報
- ●ご注文の際は壁厚寸法をご指示ください。
- ●壁厚寸法201～500mmまでは**500**円高。

■部品構成表

品番	部品名	数量	材質	備考
①	本体	1	FC150	塩ビ被覆
②	防水層押え	1		CSコート
③	ストレーナ	1		
④	ボルト・ナット・座金	2	C3604	M8×50ℓ
⑤	止めビス	2	C2700W	M6×12ℓ
⑥	アンカーボルト	4	SWRM	ユニクロメッキ付
⑦	スリーブ	1	塩ビ管	
付属品	位置決め座・スタッドボルト(M8) 蝶ナット・押え板・保護カバー			打込用のみ

〔施工手順を動画で確認できます〕
動　画

〈単位：mm〉

呼ビ径	HCS-5SE		HCS-5SRE		ネジ径d	本体					防水層押え	ストレーナ		スリーブℓ(壁厚100の場合)	
	製品コード	価格(円)	製品コード	価格(円)		A	E	F	I	h	C	B	G	使用材料	ℓ
75(3)	511952	**32,600**	511953	**32,600**	Rc3(87.9)	130	20	35	230	36.5	11	84	155	VU100	75
100(4)	511954	**37,600**	511955	**37,600**	Rc4(113.0)	155	23	40	260	47.5	11	100	172	VU125	

よこ引きドレン

アスファルト・シート防水　ねじ込式

打込用　　後付用

CHCS-S
Cシリーズ

CHCS-SR
Cシリーズ

CHCS
Cシリーズ

CHCS-R
Cシリーズ

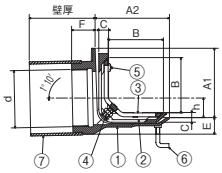

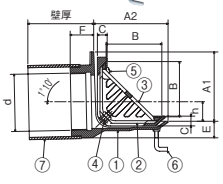

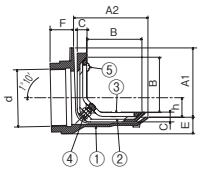

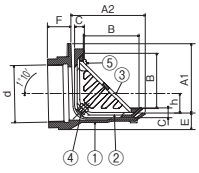

■製品情報
- ●鋳鉄製ルーフドレンの塗料にはエポキシ樹脂を用い、カチオン電着塗装(CHUBUスーパーコート=CSコート)を施しています。
- ●dネジ部は管用テーパねじを施しています。
- ●露出防水にもご使用できます。
- ●品番④のボルト(50ℓ)で対応可能な防水層厚さは10mm程度までです。それ以上の防水層厚さの場合は別途ご相談ください。
- ●各サイズごとの本体と防水層押えは共通です。

CHCS-S、CHCS-SR
- ●スラブ配筋にあたらないよう(E寸法)を最小限に小さくしてあります。
- ●4本のアンカーにより本体をしっかりと固定します。

施工要領 ▶P.069

■注文情報
CHCS-S、CHCS-SR
- ●ご注文の際は壁厚寸法をご指示ください。
- ●壁厚寸法201～500mmまでは**500**円高。501mm以上は別途見積り致します。

■部品構成表

品番	部品名	数量	材質	備考
①	本体	1	FC150	CSコート
②	防水層押え	1		
③	ストレーナ	1		
④	ボルト・ナット	2	C3604	M8×50ℓ
⑤	止めビス	2(4)※	C2700W	M6×12(14)ℓ
⑥	アンカーボルト	4	SWRM	ユニクロメッキ付
⑦	スリーブ	1	塩ビ管※	
付属品	位置決め座・スタッドボルト(M8) 蝶ナット・押え板・保護カバー			打込用のみ

※呼ビ径125・150・200の止めビスはM6×14ℓ
数量は4個(CHCS-S・CHCS)
※呼ビ径200の⑦スリーブはSGP管です。

〈単位：mm〉

呼ビ径	CHCS-S		CHCS-SR		CHCS		CHCS-R		ネジ径d	本体						防水層押え	ストレーナ		スリーブℓ(壁厚100の場合)	
	製品コード	価格(円)	製品コード	価格(円)	製品コード	価格(円)	製品コード	価格(円)		A1	A2	E	F	H	h	C	B	I	使用材料	ℓ
50(2)	512201	**9,500**	512211	**9,500**	512241	**8,000**	512251	**8,000**	Rc2(59.6)	97	107	24	35	155	14.0	15	75	120	VU65	75
65(2½)	512202	**10,600**	512212	**10,600**	512242	**9,000**	512252	**9,000**	Rc2½(75.2)	97	107	24	42	155	25.5	15	75	120	VU75	60
75(3)	512203	**12,500**	512213	**12,500**	512243	**10,900**	512253	**10,900**	Rc3(87.9)	106.5	116	29	35	190	27.0	15	84	155	VU100	75
100(4)	512204	**16,200**	512214	**16,200**	512244	**14,400**	512254	**14,400**	Rc4(113.0)	122	132	29	40	206	38.5	15	100	172	VU125	
125(5)	512205	**24,900**	512215	**24,900**	512245	**21,700**	512255	**21,700**	Rc5(138.4)	152.5	158.5	29	40	220	51.0	15	125	186	VU150	
150(6)	512206	**36,600**	512216	**36,600**	512246	**32,000**	512256	**32,000**	Rc6(163.8)	180	190	29	40	290	63.0	15	160	254	LP180	
200(8)	512207	**104,500**	512217	**104,500**	512247	**98,000**	512257	**98,000**	PT8(214.6)	230	240	34	50	300	84.5	15	204	262	SGP225	70

●掲載価格には、消費税が含まれておりません。

よこ引きドレン

モルタル・塗膜防水　ねじ込式　仕上モルタル対応

打込用

CCM-S
Cシリーズ

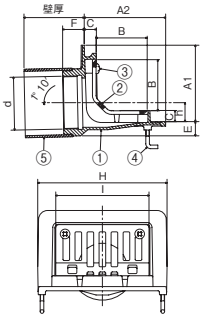

CCM-SR
Cシリーズ

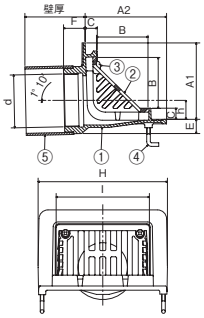

後付用

CCM
Cシリーズ

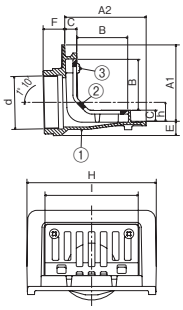

CCM-R
Cシリーズ

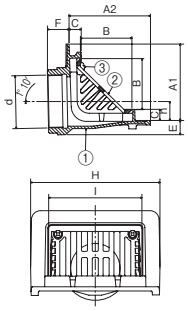

■製品情報
- ●鋳鉄製ルーフドレンの塗料にはエポキシ樹脂を用い、カチオン電着塗装(CHUBUスーパーコート=CSコート)を施しています。
- ●dネジ部は管用テーパねじを施しています。
- ●各サイズごとの本体は共通です。

CCM-S、CCM-SR
- ●スラブ配筋にあたらないよう(E寸法)を最小限に小さくしてあります。
- ●4本のアンカーにより本体をしっかりと固定します。

⚠仕上モルタル等を行わない場合は、CMN-S、CMN-SRを選定してください。

施工要領 P.069　納まり図 P.074

■注文情報
CCM-S、CCM-SR
- ●ご注文の際は壁厚寸法をご指示ください。
- ●壁厚寸法201～500mmまでは**500**円高。501mm以上は別途見積り致します。

■部品構成表

品番	部品名	数量	材質	備考
①	本体	1	FC150	CSコート
②	ストレーナ	1		
③	止めビス	2(4)※	C2700W	M6×12(14)ℓ
④	アンカーボルト	4	SWRM	ユニクロメッキ付
⑤	スリーブ	1	塩ビ管	
付属品	位置決め座・スタッドボルト(M8) 蝶ナット・押え板・保護カバー			打込用のみ

※呼ビ径125・150の止めビスはM6×14ℓ
数量は4個(CCM-S・CCM)

〈単位：mm〉

呼ビ径	CCM-S		CCM-SR		CCM		CCM-R		ネジ径d	本体							ストレーナ		スリーブℓ(壁厚100の場合)	
	製品コード	価格(円)	製品コード	価格(円)	製品コード	価格(円)	製品コード	価格(円)		A1	A2	C	E	F	H	h	B	I	使用材料	ℓ
50(2)	512221	**8,400**	512231	**8,400**	512261	**6,900**	512271	**6,900**	Rc2(59.6)	117.5	126	20	20.0	35	180	18.0	75	120	VU65	75
65(2½)	512222	**9,400**	512232	**9,400**	512262	**7,800**	512272	**7,800**	Rc2½(75.2)	117.5	124	20	19.0	42	180	30.5	75	120	VU75	60
75(3)	512223	**11,000**	512233	**11,000**	512263	**9,400**	512273	**9,400**	Rc3(87.9)	127	135	20	23.5	35	215	31.5	84	155	VU100	75
100(4)	512224	**14,000**	512234	**14,000**	512264	**12,200**	512274	**12,200**	Rc4(113.0)	142	150	20	26.0	40	230	41.0	100	172	VU125	
125(5)	512225	**21,800**	512235	**21,800**	512265	**18,600**	512275	**18,600**	Rc5(138.4)	168	176	20	26.0	40	245	54.0	125	186	VU150	
150(6)	512226	**30,800**	512236	**30,800**	512266	**26,200**	512276	**26,200**	Rc6(163.8)	204	211	21	31.0	40	315	61.0	160	254	LP180	

よこ引きドレン　仕上モルタル不要

塗膜防水　ねじ込式　仕上モルタル不要

打込用

CMN-S
Cシリーズ

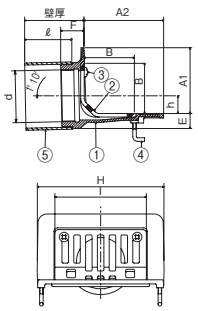

CMN-SR
Cシリーズ

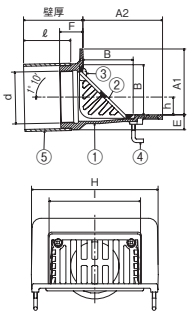

特長
仕上モルタルが不要のため施工が簡単でスピーディーです。
工期を大幅に短縮する事が可能です。

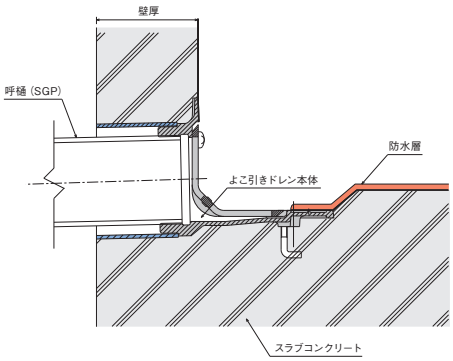

■製品情報
- ●鋳鉄製ルーフドレンの塗料にはエポキシ樹脂を用い、カチオン電着塗装(CHUBUスーパーコート=CSコート)を施しています。
- ●dネジ部は管用テーパねじを施しています。
- ●仕上げモルタル等をしない場合にご使用ください。

■注文情報
- ●ご注文の際は壁厚寸法をご指示ください。
- ●壁厚寸法201～500mmまでは**500**円高。501mm以上は別途見積り致します。

■部品構成表

品番	部品名	数量	材質	備考
①	本体	1	FC150	CSコート
②	ストレーナ	1		
③	止めビス	2	C2700W	M6×12ℓ
④	アンカーボルト	4	SWRM	ユニクロメッキ付
⑤	スリーブ	1	塩ビ管	
付属品	位置決め座・スタッドボルト(M8) 蝶ナット・押え板・保護カバー			

〈単位：mm〉

呼ビ径	CMN-S		CMN-SR		ネジ径d	本体						ストレーナ		スリーブℓ(壁厚100の場合)	
	製品コード	価格(円)	製品コード	価格(円)		A1	A2	E	F	H	h	B	I	使用材料	ℓ
75(3)	512353	**11,000**	512363	**11,000**	Rc3(87.9)	113	135	25	40	215	30	84	155	VU100	75
100(4)	512354	**14,000**	512364	**14,000**	Rc4(113.0)	135	151	26	45	232	41	100	172	VU125	

●掲載価格には、消費税が含まれておりません。

Cシリーズ コンパクトシリーズ　公共 公共建築協会評価対象製品　都再 都市再生機構　JCW 日本鋳鉄ふた・排水器具工業会規格

よこ引きドレン

モルタル・塗膜防水　ねじ込式　仕上モルタル対応

打込用

CM-S

CM-SR

都再 AE-607

後付用

CM

CM-R

都再 AE-607

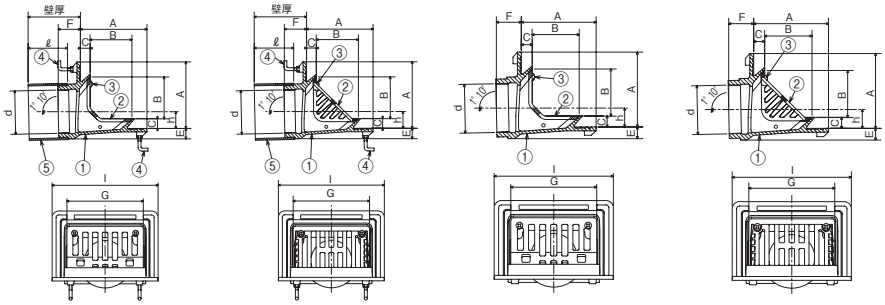

■製品情報

●鋳鉄製ルーフドレンの塗料にはエポキシ樹脂を用い、カチオン電着塗装(CHUBUスーパーコート=CSコート)を施しています。
●dネジ部は管用テーパねじを施しています。
●各サイズごとの本体は共通です。

CM-S、CM-SR
●スラブ配筋にあたらないように(E寸法)を最小限に小さくしてあります。

⚠**仕上モルタル等を行わない場合は、CMN-S、CMN-SRを選定してください。**

施工要領 P.069　納まり図 P.074

■注文情報

CM-S、CM-SR
●ご注文の際は壁厚寸法をご指示ください。
●壁厚寸法201～500mmまでは**500**円高。
501mm以上は別途見積り致します。

■部品構成表

品番	部品名	数量	材質	備考
①	本体	1	FC150	CSコート
②	ストレーナ	1		
③	止めビス	2(4)※	C2700W	M6×12(14)ℓ
④	アンカーボルト	4	SWRM	ユニクロメッキ付
⑤	スリーブ	1	塩ビ管	
付属品	位置決め座・スタッドボルト(M8) 蝶ナット・押え板・保護カバー			打込用のみ

※呼び径125の止めビスはM6×14ℓ
数量は4個(CM-S・CM)

〈単位：mm〉

呼び径	CM-S		CM-SR		CM		CM-R		ネジ径d	本体						ストレーナ		スリーブℓ(壁厚100の場合)	
	製品コード	価格(円)	製品コード	価格(円)	製品コード	価格(円)	製品コード	価格(円)		A	C	E	F	I	h	B	G	使用材料	ℓ
50(2)	510501	**11,100**	510511	**11,100**	510571	**10,200**	510581	**10,200**	Rc2(59.6)	105	15	19.5	41	180	19.5	60	120	VU65	65
65(2½)	510502	**13,100**	510512	**13,100**	510572	**12,100**	510582	**12,100**	Rc2½(75.2)	105	15	26.0	51	180	24.0	60	120	VU75	50
75(3)	510503	**13,600**	510513	**13,600**	510573	**12,300**	510583	**12,300**	Rc3(87.9)	135	20	24.5	45	215	31.0	84	155	VU100	70
100(4)	510504	**17,200**	510514	**17,200**	510575	**15,700**	510585	**15,700**	Rc4(113.0)	150	20	24.5	49	232	43.0	100	172	VU125	65
125(5)	510505	**30,100**	510515	**30,100**	510576	**28,400**	510586	**28,400**	Rc5(138.4)	175	20	31.5	53	246	47.5	125	186	VU150	

よこ引きドレン

モルタル・塗膜防水　ねじ込式

後付用

CG

モルタル・塗膜防水

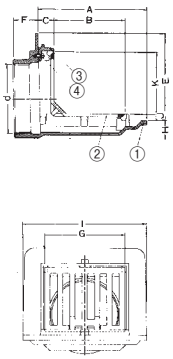

CG　納まり図

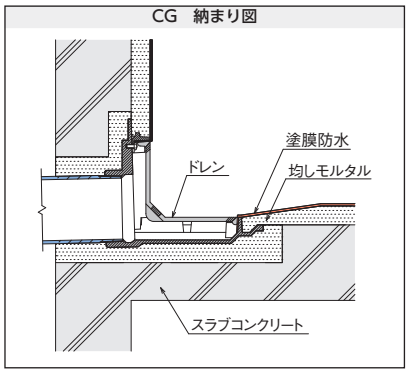

■製品情報

●鋳鉄製ルーフドレンの塗料にはエポキシ樹脂を用い、カチオン電着塗装(CHUBUスーパーコート=CSコート)を施しています。
●dネジ部は管用テーパねじを施しています。

■CG部品構成表

品番	部品名	数量	材質	備考
①	本体	1	FC150	CSコート
②	ストレーナ	1		
③	受枠	1		
④	止めビス	1	SS	M5×10ℓ

〈単位：mm〉

型式番号	呼び径	製品コード	価格(円)	ネジ径d	本体							ストレーナ			受枠
					A	E	F	H	I	h	J	B	G	K	C
CG	**50(2)**	510591	**8,300**	Rc2(59.6)	140	90	27	29.5	140	6.5	10	90	80	60	20
	65(2½)	510592	**9,100**	Rc2½(75.2)	140	90	29	30.0	140	14.0	10	90	80	60	20
	75(3)	510593	**10,800**	Rc3(87.9)	175	140	34	30.0	200	21.0	10	115	130	100	25
	100(4)	510594	**12,200**	Rc4(113.0)	175	140	38	30.0	200	33.0	10	115	130	100	25

●掲載価格には、消費税が含まれておりません。

外断熱工法用　よこ引きドレン　防水層張掛け幅50mm

アスファルト・シート防水　ねじ込式　つば広タイプ

HCS-5SD　HCS-5SDR

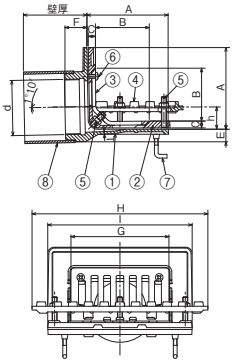

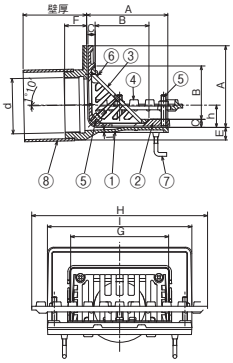

■製品情報

- ●防水層の張掛け幅が50mm以上ありますので、防水層との密着性が向上し、より確実にできます。
- ●鋳鉄製ルーフドレンの塗料にはエポキシ樹脂を用い、カチオン電着塗装(CHUBUスーパーコート=CSコート)を施しています。
- ●アスファルト防水・シート防水のいずれかと断熱材を併用する防水工法用ドレンです。
- ●dネジ部は管用テーパねじを施しています。
- ●品番⑤のボルト(50ℓ)で対応可能な防水層厚さは10mm程度で、断熱材厚さは30mm程度までです。それ以上の防水層厚さ、及び断熱材厚さの場合は別途ご相談ください。
- ●各サイズごとの本体と防水層押え・断熱材押えは共通です。

納まり図 P.074

■注文情報

- ●ご注文の際は壁厚寸法・断熱材厚みをご指示ください。
- ●壁厚寸法201～500mmまでは**500**円高。501mm以上は別途見積り致します。

■部品構成表

品番	部品名	数量	材質	備考
①	本体	1	FC150	CSコート
②	防水層押え	1		
③	ストレーナ	1		
④	断熱材押え	1		
⑤	ボルト・ナット・座金	5	C3604	M8×50ℓ
⑥	止めビス	2(4)※	C2700W	M6×12(14)ℓ
⑦	アンカー	4	SWRM	ユニクロメッキ
⑧	スリーブ	1	塩ビ管	
付属品	位置決め座・スタッドボルト(M8)・蝶ナット・押え板・保護カバー			

※呼び径125・150の止めビスはM6×14ℓ数量は4個(HCS-5SD)

〈単位：mm〉

呼び径	HCS-5SD		HCS-5SDR		ネジ径d	本体					防水層押え	ストレーナ		断熱材押え	スリーブℓ(壁厚100の場合)	
	製品コード	価格(円)	製品コード	価格(円)		A	E	F	I	h	C	B	G	H	使用材料	ℓ
75(3)	511570	**21,400**	511571	**21,400**	Rc3(87.9)	130	20	35	230	36.5	11	84	155	280	VU100	75
100(4)	511572	**25,900**	511573	**25,900**	Rc4(113.0)	155	23	40	260	47.5	11	100	172	300	VU125	
125(5)	511574	**38,200**	511575	**38,200**	Rc5(138.4)	180	26	44	280	55.0	12	125	186	304	VU150	
150(6)	511576	**52,200**	511577	**52,200**	Rc6(163.8)	200	27	50	310	65.0	12	160	254	334	LP180	

外断熱工法用　よこ引きドレン　防水層張掛け幅100mm

アスファルト・シート防水　ねじ込式　つば広タイプ

HCS-10SD　HCS-10SDR

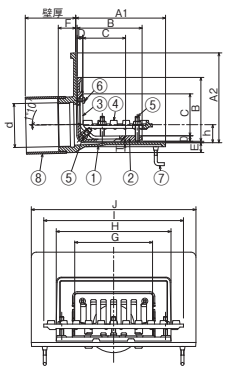

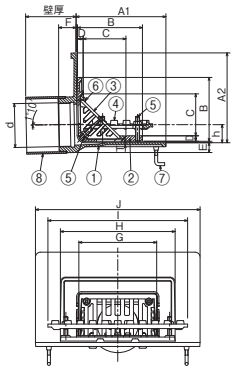

■製品情報

- ●防水層の張掛け幅が100mm以上ありますので、防水層との密着性が向上し、より確実にできます。
- ●鋳鉄製ルーフドレンの塗料にはエポキシ樹脂を用い、カチオン電着塗装(CHUBUスーパーコート=CSコート)を施しています。
- ●アスファルト防水・シート防水のいずれかと断熱材を併用する防水工法用ドレンです。
- ●dネジ部は管用テーパねじを施しています。
- ●品番⑤のボルト(50ℓ)で対応可能な防水層厚さは10mm程度で、断熱材厚さは30mm程度までです。それ以上の防水層厚さ、及び断熱材厚さの場合は別途ご相談ください。
- ●各サイズごとの本体と防水層押え・断熱材押えは共通です。

■注文情報

- ●ご注文の際は壁厚寸法・断熱材厚みをご指示ください。
- ●壁厚寸法201～500mmまでは**500**円高。501mm以上は別途見積り致します。

■部品構成表

品番	部品名	数量	材質	備考
①	本体	1	FC150	CSコート
②	防水層押え	1		
③	ストレーナ	1		
④	断熱材押え	1		
⑤	ボルト・ナット・座金	5	C3604	M8×50ℓ
⑥	止めビス	2(4)※	C2700W	M6×12(14)ℓ
⑦	アンカー	4	SWRM	ユニクロメッキ
⑧	スリーブ	1	塩ビ管	
付属品	位置決め座・スタッドボルト(M8)・蝶ナット・押え板・保護カバー			

※呼び径125・150の止めビスはM6×14ℓ数量は4個(HCS-10SD)

〈単位：mm〉

呼び径	HCS-10SD		HCS-10SDR		ネジ径d	本体						防水層押え			ストレーナ		断熱材押え	スリーブℓ(壁厚100の場合)	
	製品コード	価格(円)	製品コード	価格(円)		A1	A2	E	F	J	h	B	D	H	C	G	I	使用材料	ℓ
75(3)	511578	**39,700**	511579	**39,700**	Rc3(87.9)	182	180	20	37	330	35.0	128	11	228	84	155	280	VU100	75
100(4)	511580	**46,700**	511581	**46,700**	Rc4(113.0)	215	205	20	43	360	47.5	153	11	258	100	172	300	VU125	
125(5)	511582	**60,200**	511583	**60,200**	Rc5(138.4)	228	226	25	44	360	54.0	178	12	278	125	186	304	VU150	
150(6)	511584	**77,600**	511585	**77,600**	Rc6(163.8)	250	240	27	50	385	64.0	198	12	308	160	254	334	LP180	

●掲載価格には、消費税が含まれておりません。

Cシリーズ コンパクトシリーズ　公共 公共建築協会評価対象製品　都再 都市再生機構　JCW 日本鋳鉄ふた・排水器具工業会規格

外断熱工法用　よこ引きドレン

アスファルト・シート防水　ねじ込式

CHCS-SD

Cシリーズ

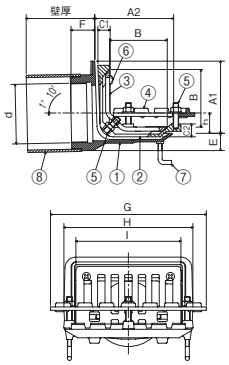

CHCS-SDR

Cシリーズ

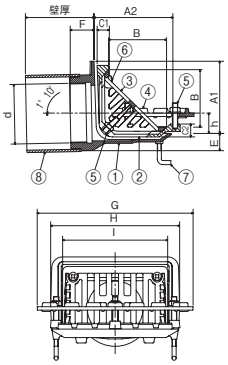

納まり図

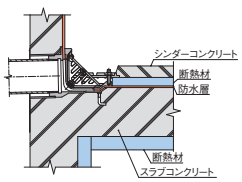

■製品情報

- ●鋳鉄製ルーフドレンの塗料にはエポキシ樹脂を用い、カチオン電着塗装(CHUBUスーパーコート=CSコート)を施しています。
- ●アスファルト防水・シート防水のいずれかと断熱材を併用する防水工法用ドレンです。
- ●dネジ部は管用テーパねじを施しています。
- ●品番⑤のボルト(50ℓ)で対応可能な防水層厚さは10mm程度で、断熱材厚さは30mm程度までです。それ以上の防水層厚さ、及び断熱材厚さの場合は別途ご相談ください。
- ●各サイズごとの本体と防水層押え・断熱材押えは共通です。

■注文情報

- ●ご注文の際は壁厚寸法・断熱材厚みをご指示ください。
- ●壁厚寸法201～500mmまでは**500**円高。501mm以上は別途見積り致します。

■部品構成表

品番	部品名	数量	材質	備考
①	本体	1	FC150	CSコート
②	防水層押え	1		
③	ストレーナ	1		
④	断熱材押え	1		
⑤	ボルト・ナット	5	C3604	M8×50ℓ
⑥	止めビス	2(4)※	C2700W	M6×12(14)ℓ
⑦	アンカー	4	SWRM	ユニクロメッキ
⑧	スリーブ	1	塩ビ管	
付属品	位置決め座・スタッドボルト(M8) 蝶ナット・押え板・保護カバー			

※呼び径125・150の止めビスはM6×14ℓ
数量は4個(CHCS-SD)

〈単位：mm〉

呼び径	CHCS-SD		CHCS-SDR		ネジ径d	本体						防水層押え		ストレーナ		断熱材押え	スリーブℓ(壁厚100の場合)	
	製品コード	価格(円)	製品コード	価格(円)		A1	A2	E	F	H	h	C1	C2	B	I	G	使用材料	ℓ
75(3)	512283	15,600	512293	15,600	Rc3(87.9)	106.5	116.0	29	35	190	27.0	15	20	84	155	230	VU100	75
100(4)	512284	18,800	512294	18,800	Rc4(113.0)	122.0	132.0	29	40	206	38.5	15	20	100	172	248	VU125	
125(5)	512285	27,800	512295	27,800	Rc5(138.4)	152.5	158.5	29	40	220	51.0	15	20	125	186	262	VU150	
150(6)	512286	43,500	512296	43,500	Rc6(163.8)	180.0	190.0	29	40	290	63.0	15	20	160	254	348	LP180	

外断熱工法デッキプレート用　よこ引きドレン　防水層張掛け幅100mm

アスファルト・シート防水　ねじ込式　つば広タイプ

DHCS-10SD

立上り部打込用金具付

新製品

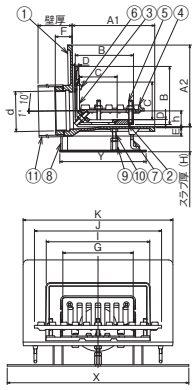

DHCS-10SDR

立上り部打込用金具付

新製品

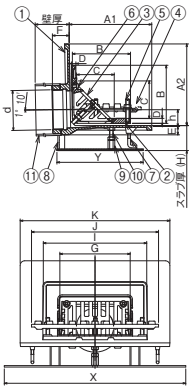

■製品情報

- ●防水層の張掛け幅が100mm以上ありますので、防水層との密着性が向上し、より確実にできます。
- ●鋳鉄製ルーフドレンの塗料にはエポキシ樹脂を用い、カチオン電着塗装(CHUBUスーパーコート=CSコート)を施しています。
- ●アスファルト防水・シート防水のいずれかと断熱材を併用する防水工法用ドレンです。
- ●dネジ部は管用テーパねじを施しています。
- ●品番⑤のボルト(50ℓ)で対応可能な防水層厚さは10mm程度で、断熱材厚さは30mm程度までです。それ以上の防水層厚さ、及び断熱材厚さの場合は別途ご相談ください。
- ●各サイズごとの本体と防水層押え・断熱材押えは共通です。

■注文情報

- ●ご注文の際は壁厚寸法・断熱材厚みをご指示ください。
- ●壁厚寸法201～500mmまでは**500**円高。501mm以上は別途見積り致します。

■部品構成表

品番	部品名	数量	材質	備考
①	本体	1	FC150	CSコート
②	防水層押え	1		
③	ストレーナ	1		
④	断熱材押え	1		
⑤	ボルト・ナット・座金	5	C3604	M8×50ℓ
⑥	止めビス	2(4)※	C2700W	M6×12(14)ℓ
⑦	アンカー	2	SWRM	ユニクロメッキ付き
⑧	固定金具	1	SS400	CSコート
⑨	高ナット	1		M8
⑩	補助ボルト	1	SWRM	
⑪	スリーブ	1	塩ビ管	
付属品	位置決め座・スタッドボルト(M8)・ 蝶ナット・押え板・保護カバー・タッピンねじ			パラペット打込用のみ

※呼び径125・150の止めビスはM6×14ℓ
数量は4個(DHCS-10SD)

〈単位：mm〉

呼び径	DHCS-10SD		DHCS-10SDR		ネジ径d	本体						防水層押え			ストレーナ		固定金具		H	断熱材押え	スリーブℓ(壁厚100の場合)	
	製品コード	価格(円)	製品コード	価格(円)		A1	A2	E	F	K	h	B	D	I	C	G	X	Y		J	使用材料	ℓ
75(3)	511586	52,200	511587	52,200	Rc3(87.9)	182	180	20	37	330	35	128	11	228	84	155	400	190	55～	280	VU100	75
100(4)	511588	59,200	511589	59,200	Rc4(113.0)	215	205	20	43	360	47.5	153	11	258	100	172		220		300	VU125	
125(5)	511590	72,700	511591	72,700	Rc5(138.4)	228	226	25	44	360	54	178	12	278	125	186		240		304	VU150	
150(6)	511592	94,800	511593	94,800	Rc6(163.8)	250	240	27	50	385	64	198	12	308	160	254		270		334	LP180	

●掲載価格には、消費税が含まれておりません。

外断熱工法デッキプレート用　よこ引きドレン　防水層張掛け幅50mm

アスファルト・シート防水　ねじ込式　つば広タイプ

DHCS-5SD
立上り部打込用金具付
新製品

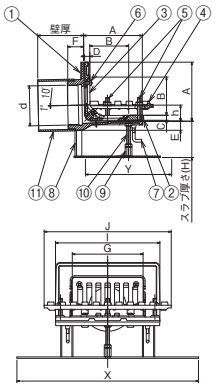

DHCS-5SDR
立上り部打込用金具付
新製品

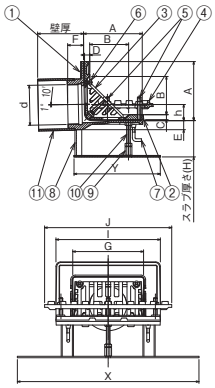

■製品情報
- ●防水層の張掛け幅が50mm以上ありますので、防水層との密着性が向上し、より確実にできます。
- ●鋳鉄製ルーフドレンの塗料にはエポキシ樹脂を用い、カチオン電着塗装(CHUBUスーパーコート=CSコート)を施しています。
- ●アスファルト防水・シート防水のいずれかと断熱材を併用する防水工法用ドレンです。
- ●dネジ部は管用テーパねじを施しています。
- ●品番⑤のボルト(50ℓ)で対応可能な防水層厚さは10mm程度で、断熱材厚さは30mm程度までです。それ以上の防水層厚さ、及び断熱材厚さの場合は別途ご相談ください。
- ●各サイズごとの本体と防水層押え・断熱材押えは共通です。

■注文情報
- ●ご注文の際は壁厚寸法・断熱材厚みをご指示ください。
- ●壁厚寸法201～500mmまでは**500**円高。501mm以上は別途見積り致します。

■部品構成表

品番	部品名	数量	材質	備考
①	本体	1	FC150	CSコート
②	防水層押え	1		
③	ストレーナ	1		
④	断熱材押え	1		
⑤	ボルト・ナット・座金	5	C3604	M8×50ℓ
⑥	止めビス	2(4)※	C2700W	M6×12(14)ℓ
⑦	アンカー	2	SWRM	ユニクロメッキ付き
⑧	固定金具	1	SS400	CSコート
⑨	高ナット	1		M8
⑩	補助ボルト	1	SWRM	
⑪	スリーブ	1	塩ビ管	
付属品	位置決め座・スタッドボルト(M8)・蝶ナット・押え板・保護カバー・タッピンねじ			パラペット打込用のみ

※呼ビ径125・150の止めビスはM6×14ℓ
数量は4個(DHCS-5SD)

〈単位：mm〉

呼ビ径	DHCS-5SD 製品コード	DHCS-5SD 価格(円)	DHCS-5SDR 製品コード	DHCS-5SDR 価格(円)	ネジ径d	本体 A	本体 E	本体 F	本体 I	本体 h	防水層押え C	ストレーナ B	ストレーナ G	固定金具 X	固定金具 Y	H	断熱材押え J	スリーブℓ(壁厚100の場合) 使用材料	スリーブℓ(壁厚100の場合) ℓ
75(3)	513009	30,700	513010	30,700	Rc3(87.9)	130	20	35	230	36.5	11	84	155	400	190	50～	280	VU100	75
100(4)	513011	35,100	513012	35,100	Rc4(113.0)	155	23	40	260	47.5	11	100	172		220		300	VU125	
125(5)	513013	47,600	513014	47,600	Rc5(138.4)	180	26	44	280	55.0	12	125	186		240		304	VU150	
150(6)	513015	64,800	513016	64,800	Rc6(163.8)	200	27	50	310	65.0	12	160	254		270		334	LP180	

外断熱工法デッキプレート用　よこ引きドレン

アスファルト・シート防水　ねじ込式

DCHCS-SD
立上り部打込用金具付
受注生産

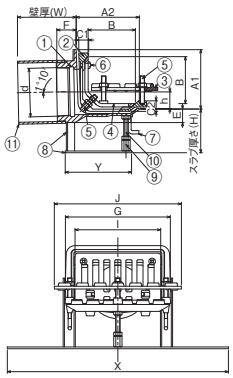

DCHCS-SDR
立上り部打込用金具付
受注生産

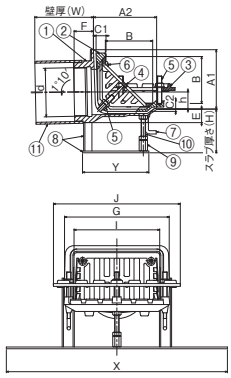

納まり図(参考)

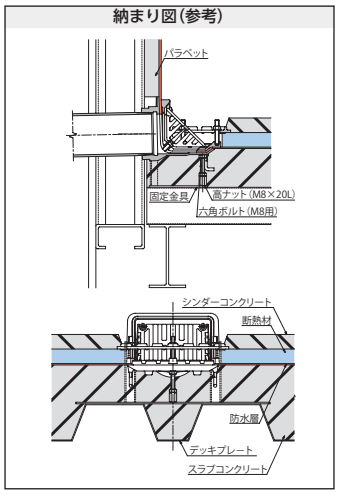

■製品情報
- ●dネジ部は管用テーパねじを施しています。
- ●品番⑤のボルト(50ℓ)で対応可能な防水層厚さは10mm程度で、断熱材厚さは30mm程度までです。それ以上の防水層厚さ、及び断熱材厚さの場合は別途ご相談ください。

■注文情報
- ●ご注文の際はスラブ厚さ(H)寸法、壁厚寸法(W)、断熱材厚さをご指示ください。壁厚寸法(W)201～500mmまでは**500**円高。501mm以上は別途見積り致します。

注文例:
DCHCS-SD-100　H=100　W=150　断熱材厚さ30mm

■部品構成表

品番	部品名	数量	材質	備考
①	本体	1	FC150	CSコート
②	防水層押え	1		
③	断熱材押え	1		
④	ストレーナ	1		
⑤	ボルト・ナット	5	C3604	M8×50ℓ
⑥	止めビス	2(4)※	C2700W	M6×12(14)ℓ
⑦	アンカーボルト	2	SWRM	ユニクロメッキ付き
⑧	固定金具	1	SS400	CSコート
⑨	高ナット	1		M8
⑩	補助ボルト	1	SWRM	
⑪	スリーブ	1	塩ビ管	
付属品	位置決め座・スタッドボルト(M8)・蝶ナット・押え板・保護カバー・タッピンねじ			パラペット打込用のみ

※呼ビ径125・150の止めビスはM6×14ℓ
数量は4個(DCHCS-SD)

呼ビ径	DCHCS-SD 製品コード	DCHCS-SD 価格(円)	DCHCS-SDR 製品コード	DCHCS-SDR 価格(円)	ネジ径d	本体 A1	本体 A2	本体 E	本体 F	本体 G	本体 h	防水層押え C1	防水層押え C2	ストレーナ B	ストレーナ I	断熱材押え J	固定金具 X	固定金具 Y	H	スリーブℓ(壁厚100の場合) 使用材料	スリーブℓ(壁厚100の場合) ℓ
75(3)	512972	21,100	512973	21,100	Rc3(87.9)	106.5	116.0	29	35	190	27.0	15	20	84	155	230	400	120	50～	VU100	75
100(4)	512974	24,300	512975	24,300	Rc4(113.0)	122.0	132.0	29	40	206	38.5	15	20	100	172	248		130		VU125	
125(5)	512976	33,300	512977	33,300	Rc5(138.4)	152.5	158.5	29	40	220	51.0	15	20	125	186	262		160		VU150	
150(6)	512978	53,200	512979	53,200	Rc6(163.8)	180.0	190.0	29	40	290	63.0	15	20	160	254	348		190		LP180	

●掲載価格には、消費税が含まれておりません。

Cシリーズ コンパクトシリーズ　公共 公共建築協会評価対象製品　都再 都市再生機構　JCW 日本鋳鉄ふた・排水器具工業会規格

鋼製下地断熱屋根用　よこ引きドレン　防水層張掛け幅50mm

アスファルト・シート防水　ねじ込式　つば広タイプ

KHCS-5

受注生産

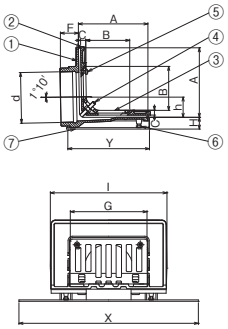

KHCS-5R

受注生産

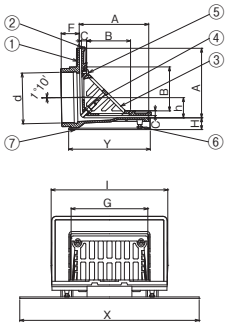

KHCS-5　納まり図

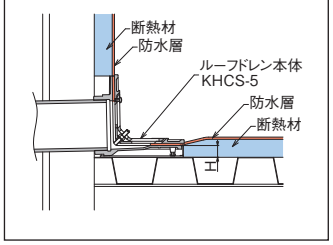

■製品情報

- ●鋼製下地断熱屋根用よこ引きドレンです。
- ●防水層の張掛け幅が50mm以上ありますので、防水層との密着性が向上し、より確実にできます。
- ●露出防水としてもご使用できます。
- ●品番④のボルト(50ℓ)で対応可能な防水層厚さは10mm程度までです。それ以上の防水層厚さの場合は別途ご相談ください。
- ●防水層押えには排水用の溝がありますので、排水がスムーズに行えます。
- ●鋳鉄製ルーフドレンの塗料にはエポキシ樹脂を用い、カチオン電着塗装(CHUBUスーパーコート=CSコート)を施しています。
- ●dネジ部は管用テーパねじを施しています。

■部品構成表

品番	部品名	数量	材質	備考
①	本体	1	FC150	CSコート
②	防水層押え	1		
③	ストレーナ	1		
④	ボルト・ナット・座金	2	C3604	M8×50ℓ
⑤	止めビス	2(4)※	C2700W	M6×12(14)ℓ
⑥	固定ボルト	2	SWRM	M6
⑦	固定金具	1	SS400	CSコート
付属品	保護カバー・タッピンねじ			

※呼び径125・150の止めビスはM6×14ℓ
数量は4個(KHCS-5)

〈単位：mm〉

呼び径	KHCS-5		KHCS-5R		ネジ径d	本体				防水層押え	ストレーナ		固定金具		H
	製品コード	価格(円)	製品コード	価格(円)		A	F	I	h	C	B	G	X	Y	
75(3)	511960	22,400	511956	22,400	Rc3(87.9)	130	35	230	36.5	11	84	155	400	157	23
100(4)	511961	27,500	511957	27,500	Rc4(113.0)	155	40	260	47.5	11	100	172		185	26
125(5)	511962	42,200	511958	42,200	Rc5(138.4)	180	44	280	55.0	12	125	186		208	29
150(6)	511963	53,400	511959	53,400	Rc6(163.8)	200	50	310	65.0	12	160	254		229	30

鋼製下地断熱屋根用　よこ引きドレン

アスファルト・シート防水　ねじ込式

KCHCS

Cシリーズ　受注生産

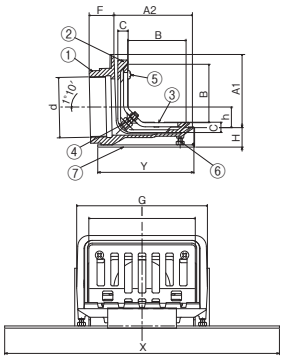

KCHCS-R

Cシリーズ　受注生産

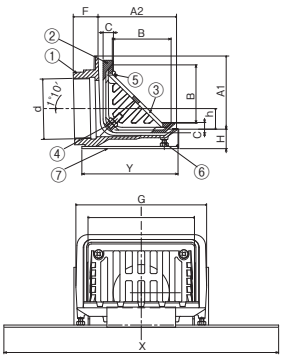

鋼製下地断熱屋根用

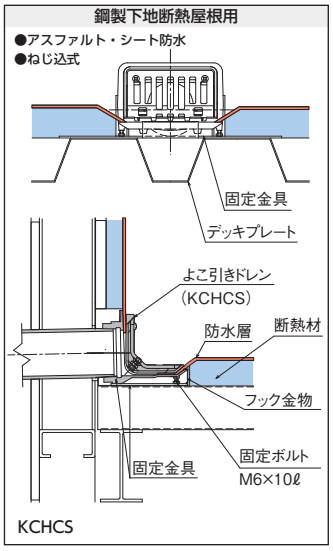

■製品情報

- ●鋳鉄製ルーフドレンの塗料にはエポキシ樹脂を用い、カチオン電着塗装(CHUBUスーパーコート=CSコート)を施しています。
- ●鋼製下地断熱屋根用よこ引きドレンです。
- ●dネジ部は管用テーパねじを施しています。
- ●品番④のボルト(50ℓ)で対応可能な防水層厚さは10mm程度までです。それ以上の防水層厚さの場合は別途ご相談ください。

■部品構成表

品番	部品名	数量	材質	備考
①	本体	1	FC150	CSコート
②	防水層押え	1		
③	ストレーナ	1		
④	ボルト・ナット	2	C3604	M8×50ℓ
⑤	止めビス	2(4)※	C2700W	M6×12(14)ℓ
⑥	固定ボルト	2	SWRM	M6
⑦	固定金具	1	SS400	CSコート
付属品	保護カバー・タッピンねじ			

※呼び径125・150の止めビスはM6×14ℓ
数量は4個(KCHCS)

〈単位：mm〉

呼び径	KCHCS		KCHCS-R		ネジ径d	本体					防水層押え	ストレーナ		固定金具		H
	製品コード	価格(円)	製品コード	価格(円)		A1	A2	F	G	h	C	B	I	X	Y	
50(2)	511771	11,100	511781	11,100	Rc2(59.6)	97.0	107.0	35	155	14.0	15	75	120	400	134	27
65(2½)	511772	12,100	511782	12,100	Rc2½(75.2)	97.0	107.0	42	155	25.5	15	75	120		137	27
75(3)	511773	14,000	511783	14,000	Rc3(87.9)	106.5	116.0	35	190	27.0	15	84	155		142	32
100(4)	511774	17,600	511784	17,600	Rc4(113.0)	122.0	132.0	40	206	38.5	15	100	172		157	32
125(5)	511775	27,300	511785	27,300	Rc5(138.4)	152.5	158.5	40	220	51.0	15	125	186		184	32
150(6)	511776	40,000	511786	40,000	Rc6(163.8)	180.0	190.0	40	290	63.0	15	160	254		217	32

●掲載価格には、消費税が含まれておりません。

デッキプレート用　よこ引きドレン　防水層張掛け幅50mm

アスファルト・シート防水　ねじ込式　つば広タイプ

DHCS-5S
立上り部打込用金具付
受注生産

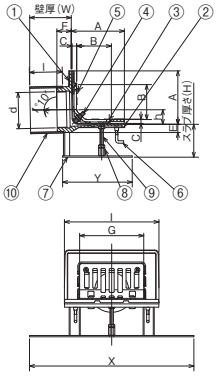

DHCS-5SR
立上り部打込用金具付
受注生産

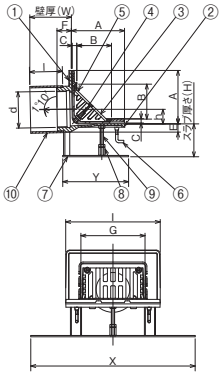

DHCS-5
立上り部乾式工法用
受注生産

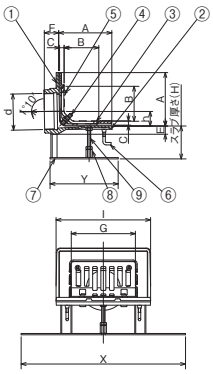

DHCS-5R
立上り部乾式工法用
受注生産

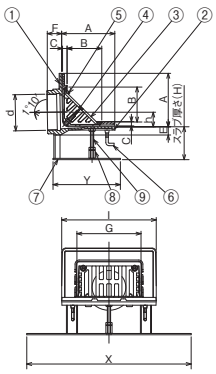

■製品情報
- ●防水層の張掛け幅が50mm以上ありますので、防水層との密着性が向上し、より確実に出来ます。
- ●dネジ部は管用テーパねじを施しています。
- ●品番④のボルト(50ℓ)で対応可能な防水層厚さは10mm程度までです。それ以上の防水層厚さの場合は別途ご相談ください。

納まり図 P.074

■注文情報
DHCS-5S、DHCS-5SR
- ●ご注文の際はスラブ厚さ寸法(H)および壁厚寸法(W)をご指示ください。壁厚寸法(W)201～500mmまでは**500**円高。501mm以上は別途見積り致します。

DHCS-5、DHCS-5R
- ●ご注文の際はスラブ厚さ寸法(H)をご指示ください。

■部品構成表

品番	部品名	数量	材質	備考
①	本体	1	FC150	CSコート
②	防水層押え	1		
③	ストレーナ	1		
④	ボルト・ナット・座金	2	C3604	M8×50ℓ
⑤	止めビス	2(4)※	C2700W	M6×12(14)ℓ
⑥	アンカーボルト	2	SWRM	ユニクロメッキ付
⑦	固定金具	1	SS400	CSコート
⑧	高ナット	1		M8
⑨	補助ボルト	1	SWRM	
⑩	スリーブ	1	塩ビ管	
付属品	位置決め座・スタッドボルト(M8)・蝶ナット・押え板・保護カバー・タッピンねじ			パラペット打込用のみ

※呼び径125・150の止めビスはM6×14
数量は4個(DHCS-5S、DHCS-5)

〈単位：mm〉

呼び径	DHCS-5S 製品コード	DHCS-5S 価格(円)	DHCS-5SR 製品コード	DHCS-5SR 価格(円)	DHCS-5 製品コード	DHCS-5 価格(円)	DHCS-5R 製品コード	DHCS-5R 価格(円)	ネジ径d	本体 A	E	F	I	h	防水層押え C	ストレーナー B	G	固定金具 X	Y	H	スリーブℓ(壁厚100の場合) 使用材料	ℓ
75(3)	513001	**31,100**	513002	**31,100**	512933	**29,800**	512937	**29,800**	Rc3(87.9)	130	20	35	230	36.5	11	84	155	400	190	50～	VU100	75
100(4)	513003	**36,100**	513004	**36,100**	512934	**34,500**	512938	**34,500**	Rc4(113.0)	155	23	40	260	47.5	11	100	172		220		VU125	
125(5)	513005	**48,100**	513006	**48,100**	512935	**46,300**	512939	**46,300**	Rc5(138.4)	180	26	44	280	55.0	12	125	186		240		VU150	
150(6)	513007	**60,800**	513008	**60,800**	512936	**58,100**	512940	**58,100**	Rc6(163.8)	200	27	50	310	65.0	12	160	254		270		LP180	

デッキプレート用　よこ引きドレン　防水層張掛け幅100mm

アスファルト・シート防水　ねじ込式　つば広タイプ

DHCS-10S
立上り部打込用金具付
受注生産

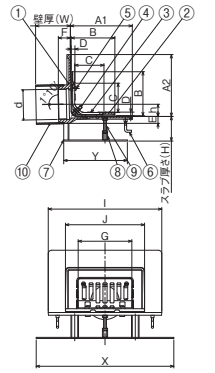

DHCS-10SR
立上り部打込用金具付
受注生産

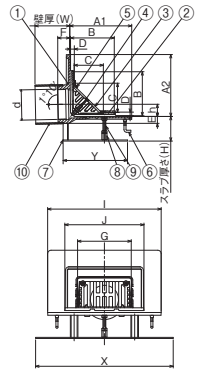

DHCS-10
立上り部乾式工法用
受注生産

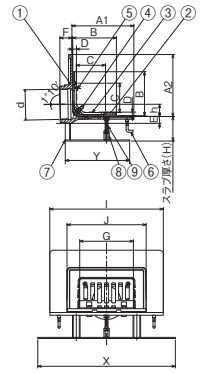

DHCS-10R
立上り部乾式工法用
受注生産

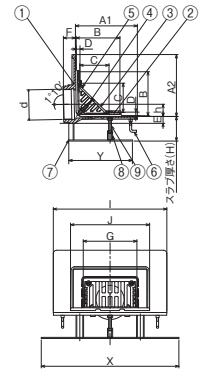

■製品情報
- ●防水層の張掛け幅が100mm以上ありますので、防水層との密着性が向上し、より確実に出来ます。
- ●dネジ部は管用テーパねじを施しています。
- ●品番④のボルト(50ℓ)で対応可能な防水層厚さは10mm程度までです。それ以上の防水層厚さの場合は別途ご相談ください。

■注文情報
DHCS-10S、DHCS-10SR
- ●ご注文の際はスラブ厚さ寸法(H)および壁厚寸法(W)をご指示ください。壁厚寸法(W)201～500mmまでは**500**円高。501mm以上は別途見積り致します。

DHCS-10、DHCS-10R
- ●ご注文の際はスラブ厚さ寸法(H)をご指示ください。

■部品構成表

品番	部品名	数量	材質	備考
①	本体	1	FC150	CSコート
②	防水層押え	1		
③	ストレーナ	1		
④	ボルト・ナット・座金	2	C3604	M8×50ℓ
⑤	止めビス	2(4)※	C2700W	M6×12(14)ℓ
⑥	アンカーボルト	2	SWRM	ユニクロメッキ付
⑦	固定金具	1	SS400	CSコート
⑧	高ナット	1		M8
⑨	補助ボルト	1	SWRM	
⑩	スリーブ	1	塩ビ管	
付属品	位置決め座・スタッドボルト(M8)・蝶ナット・押え板・保護カバー・タッピンねじ			パラペット打込用のみ

※呼び径125・150の止めビスはM6×14ℓ
数量は4個(DHCS-10S・DHCS-10)

〈単位：mm〉

呼び径	DHCS-10S 製品コード	DHCS-10S 価格(円)	DHCS-10SR 製品コード	DHCS-10SR 価格(円)	DHCS-10 製品コード	DHCS-10 価格(円)	DHCS-10R 製品コード	DHCS-10R 価格(円)	ネジ径d	本体 A1	A2	E	F	I	h	防水層押え B	D	J	ストレーナ C	G	固定金具 X	Y	H	スリーブℓ(壁厚100の場合) 使用材料	ℓ
75(3)	511318	**45,000**	511319	**45,000**	511316	**43,300**	511317	**43,300**	Rc3(87.9)	182	180	20	37	330	35	128	11	228	84	155	400	190	55～	VU100	75
100(4)	511322	**51,500**	511323	**51,500**	511320	**49,200**	511321	**49,200**	Rc4(113.0)	215	205	20	43	360	47.5	153	11	258	100	172		220		VU125	
125(5)	511326	**67,400**	511327	**67,400**	511324	**65,000**	511325	**65,000**	Rc5(138.4)	228	226	25	44	360	54	178	12	278	125	186		240		VU150	
150(6)	511330	**91,100**	511331	**91,100**	511328	**88,000**	511329	**88,000**	Rc6(163.8)	250	240	27	50	385	64	198	12	308	160	254		270		LP180	

●掲載価格には、消費税が含まれておりません。

Cシリーズ コンパクトシリーズ　公共 公共建築協会評価対象製品　都再 都市再生機構　JCW 日本鋳鉄ふた・排水器具工業会規格

デッキプレート用　よこ引きドレン

アスファルト・シート防水　ねじ込式

DCHCS-S
立上り部打込用金具付
Cシリーズ　受注生産

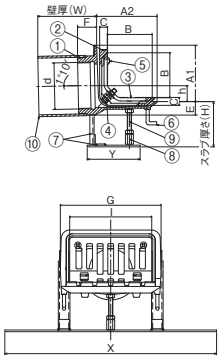

DCHCS-SR
立上り部打込用金具付
Cシリーズ　受注生産

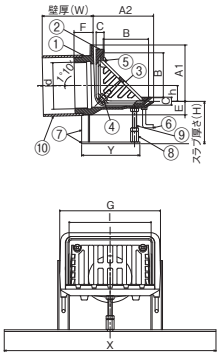

DCHCS
立上り部乾式工法用
Cシリーズ　受注生産

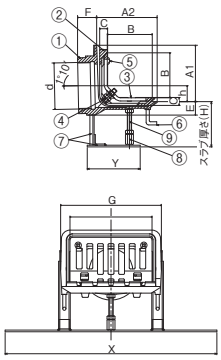

DCHCS-R
立上り部乾式工法用
Cシリーズ　受注生産

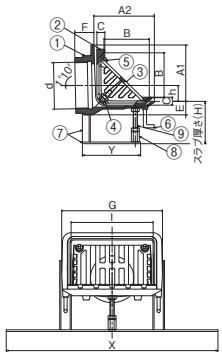

■製品情報
- dネジ部は管用テーパねじを施しています。
- 品番④のボルト(50ℓ)で対応可能な防水層厚さは10mm程度までです。それ以上の防水厚さの場合は別途ご相談ください。

■注文情報
DCHCS-S、DCHCS-SR
- ご注文の際はスラブ厚さ寸法(H)および壁厚寸法(W)をご指示ください。壁厚寸法(W)201～500mmまでは**500**円高。501mm以上は別途見積り致します。

DCHCS、DCHCS-R
- ご注文の際はスラブ厚さ寸法(H)をご指示ください。

■部品構成表

品番	部品名	数量	材質	備考
①	本体	1	FC150	CSコート
②	防水層押え	1		
③	ストレーナ	1		
④	ボルト・ナット	2	C3604	M8×50ℓ
⑤	止めビス	2(4)※	C2700W	M6×12(14)ℓ
⑥	アンカーボルト	2	SWRM	ユニクロメッキ付き
⑦	固定金具	1	SS400	CSコート
⑧	高ナット	1		M8
⑨	補助ボルト	1	SWRM	
⑩	スリーブ	1	塩ビ管	
付属品	位置決め座・スタッドボルト(M8)・蝶ナット・押え板・保護カバー・タッピンねじ			パラペット打込用のみ

※呼ビ径125・150の止めビスはM6×14ℓ
数量は4個(DCHCS-S・DCHCS)

〈単位：mm〉

呼ビ径	DCHCS-S 製品コード	DCHCS-S 価格(円)	DCHCS-SR 製品コード	DCHCS-SR 価格(円)	DCHCS 製品コード	DCHCS 価格(円)	DCHCS-R 製品コード	DCHCS-R 価格(円)	ネジ径d	本体 A1	A2	E	F	G	h	C	ストレーナ B	I	固定金具 X	Y	H	スリーブℓ(壁厚100の場合) 使用材料	ℓ
50(2)	512960	15,000	512961	15,000	512941	13,500	511791	13,500	Rc2(59.6)	97	107	24	35	155	14.0	15	75	120	400	110	50～	VU65	75
65(2½)	512962	16,100	512963	16,100	512942	14,500	511792	14,500	Rc2½(75.2)	97	107	24	42	155	25.5	15	75	120		110		VU75	60
75(3)	512964	18,000	512965	18,000	512943	16,400	511793	16,400	Rc3(87.9)	106.5	116	29	35	190	27.0	15	84	155		120		VU100	75
100(4)	512966	21,700	512967	21,700	512944	19,900	511794	19,900	Rc4(113.0)	122	132	29	40	206	38.5	15	100	172		130		VU125	
125(5)	512968	30,400	512969	30,400	512945	27,200	511795	27,200	Rc5(138.4)	152.5	158.5	29	40	220	51.0	15	125	186		160		VU150	
150(6)	512970	46,300	512971	46,300	512946	41,700	511796	41,700	Rc6(163.8)	180	190	29	40	290	63.0	15	160	254		190		LP180	

モルタル・塗膜防水　ねじ込式　仕上モルタル対応

DCCM-S
立上り部打込用金具付
Cシリーズ　受注生産

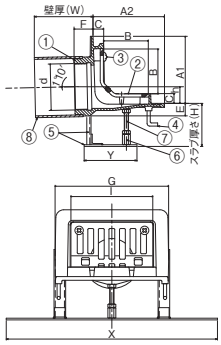

DCCM-SR
立上り部打込用金具付
Cシリーズ　受注生産

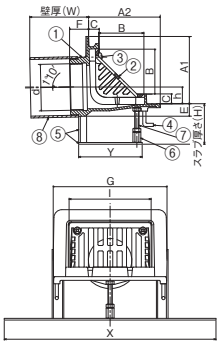

DCCM
立上り部乾式工法用
Cシリーズ　受注生産

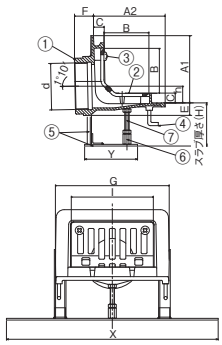

DCCM-R
立上り部乾式工法用
Cシリーズ　受注生産

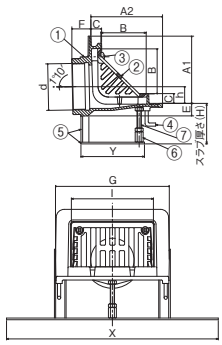

■製品情報
- dネジ部は管用テーパねじを施しています。
- 品番④のボルト(50ℓ)で対応可能な防水層厚さは10mm程度までです。それ以上の防水厚さの場合は別途ご相談ください。

■注文情報
DCCM-S、DCCM-SR
- ご注文の際はスラブ厚さ寸法(H)および壁厚寸法(W)をご指示ください。壁厚寸法(W)201～500mmまでは**500**円高。501mm以上は別途見積り致します。
注文例:**DCCM-S-100　H=100　W=150**

DCCM、DCCM-R
- ご注文の際はスラブ厚さ寸法(H)をご指示ください。

■部品構成表

品番	部品名	数量	材質	備考
①	本体	1	FC150	CSコート
②	ストレーナ	1		
③	止めビス	2(4)※	C2700W	M6×12(14)ℓ
④	アンカーボルト	2	SWRM	ユニクロメッキ付き
⑤	固定金具	1	SS400	CSコート
⑥	高ナット	1		M8
⑦	補助ボルト	1	SWRM	
⑧	スリーブ	1	塩ビ管	
付属品	位置決め座・スタッドボルト(M8)・蝶ナット・押え板・保護カバー・タッピンねじ			パラペット打込用のみ

※呼ビ径125・150の止めビスはM6×14ℓ
数量は4個(DCCM-S・DCCM)

〈単位：mm〉

呼ビ径	DCCM-S 製品コード	DCCM-S 価格(円)	DCCM-SR 製品コード	DCCM-SR 価格(円)	DCCM 製品コード	DCCM 価格(円)	DCCM-R 製品コード	DCCM-R 価格(円)	ネジ径d	本体 A1	A2	E	F	G	h	C	ストレーナ B	I	固定金具 X	Y	H	スリーブℓ(壁厚100の場合) 使用材料	ℓ
50(2)	512980	13,900	512981	13,900	512951	12,400	512957	12,400	Rc2(59.6)	117.5	126	20.0	35	180	18.0	20	75	120	400	110	50～	VU65	75
65(2½)	512982	14,900	512983	14,900	512952	13,300	512958	13,300	Rc2½(75.2)	117.5	124	19.0	42	180	30.5	20	75	120		110		VU75	60
75(3)	512984	16,500	512985	16,500	512953	14,900	512959	14,900	Rc3(87.9)	127	135	23.5	35	215	31.5	20	84	155		120		VU100	75
100(4)	512986	19,500	512987	19,500	512954	17,700	512992	17,700	Rc4(113.0)	142	150	26.0	40	230	41.0	20	100	172		130		VU125	
125(5)	512988	27,300	512989	27,300	512955	24,100	512993	24,100	Rc5(138.4)	168	176	26.0	40	245	54.0	20	125	186		160		VU150	
150(6)	512990	40,500	512991	40,500	512956	35,900	512994	35,900	Rc6(163.8)	204	211	31.0	40	315	61.0	21	160	254		190		LP180	

●掲載価格には、消費税が含まれておりません。

ALC工法用　よこ引きドレン　防水層張掛け幅50mm

アスファルト・シート防水　ねじ込式　つば広タイプ

HCS-5ALC
平ストレーナ

HCS-5ALCR
ドームストレーナ

HCS-5ALC　納まり図

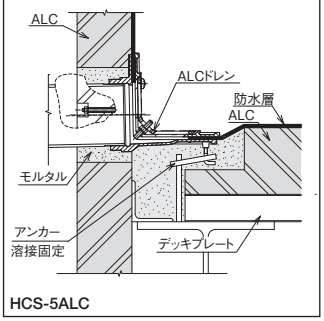

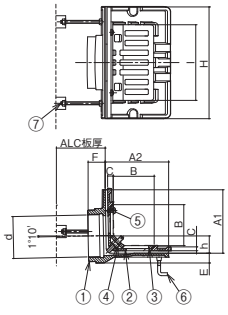

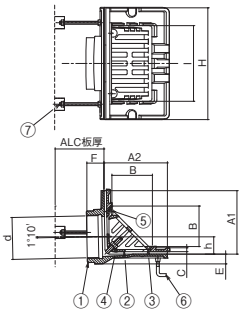

固定ボルト長さ=ALCの厚さ−10mm

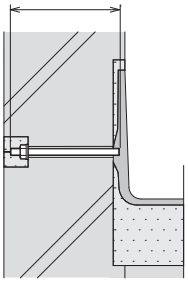

■製品情報
- ●鋳鉄製ルーフドレンの塗料にはエポキシ樹脂を用い、カチオン電着塗装(CHUBUスーパーコート＝CSコート)を施しています。
- ●dネジ部は管用テーパねじを施しています。
- ●スラブ配筋にあたらないように(E寸法)を最小限に小さくしてあります。
- ●露出防水にもご使用できます。
- ●品番④のボルト(50ℓ)で対応可能な防水層厚さは10mm程度までです。それ以上の防水層厚さの場合は別途ご相談ください。
- ●各サイズごとの本体・防水層押えは共通です。

施工要領 P.071

■注文情報
- ●ご注文時にはALC板の厚さをご指示ください。
- ●ALC板の厚さ−10mm＝固定ボルト長さ。

■部品構成表

品番	部品名	数量	材質	備考
①	本体	1	FC150	CSコート
②	防水層押え	1		
③	ストレーナ	1		
④	ボルト・ナット・ワッシャ	2	C3604	M8×50ℓ
⑤	止めビス	2(4)※	C2700W	M6×12(14)ℓ
⑥	アンカー	2	SWRM	M6ユニクロメッキ付
⑦	固定ボルト・ワッシャ・ナット	2		
付属品	保護カバー			

※呼び径125の止めビスはM6×14ℓ
数量は4個(HCS-5ALC)

〈単位：mm〉

呼び径	HCS-5ALC		HCS-5ALCR		ネジ径d	本体						防水層押え	ストレーナ	
	製品コード	価格(円)	製品コード	価格(円)		A1	A2	E	F	H	h	C	B	I
75(3)	515002	18,200	515003	18,200	Rc3(87.9)	130	130	20	35	230	36.5	11	84	155
100(4)	515004	23,000	515005	23,000	Rc4(113.0)	155	155	23	40	260	47.5	11	100	172
125(5)	515006	34,900	515007	34,900	Rc5(138.4)	180	180	26	44	280	55.0	12	125	186

ALC工法用　よこ引きドレン

アスファルト・シート防水　ねじ込式

CHCS-ALC
平ストレーナ
Cシリーズ

CHCS-ALCR
ドームストレーナ
Cシリーズ

CHCS-ALC　納まり図

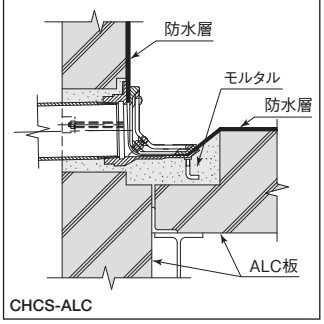

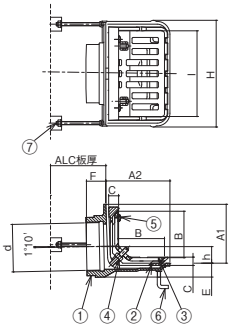

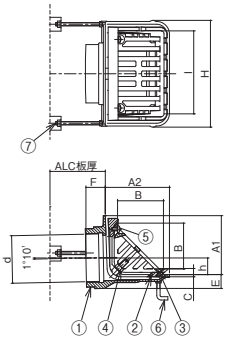

固定ボルト長さ=ALCの厚さ−10mm

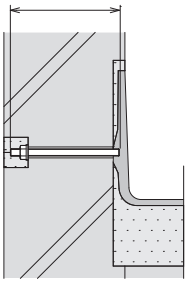

■製品情報
- ●鋳鉄製ルーフドレンの塗料にはエポキシ樹脂を用い、カチオン電着塗装(CHUBUスーパーコート＝CSコート)を施しています。
- ●dネジ部は管用テーパねじを施しています。
- ●スラブ配筋にあたらないように(E寸法)を最小限に小さくしてあります。
- ●露出防水にもご使用できます。
- ●品番④のボルト(50ℓ)で対応可能な防水層厚さは10mm程度までです。それ以上の防水層厚さの場合は別途ご相談ください。
- ●各サイズごとの本体・防水層押えは共通です。

施工要領 P.071

■注文情報
- ●ご注文時にはALC板の厚さをご指示ください。
- ●ALC板の厚さ−10mm＝固定ボルト長さ。

■部品構成表

品番	部品名	数量	材質	備考
①	本体	1	FC150	CSコート
②	防水層押え	1		
③	ストレーナ	1		
④	ボルト・ナット	2	C3604	M8×50ℓ
⑤	止めビス	2(4)※	C2700W	M6×12(14)ℓ
⑥	アンカー	2	SWRM	M6ユニクロメッキ付
⑦	固定ボルト・ワッシャ・ナット	2		
付属品	保護カバー			

※呼び径125の止めビスはM6×14ℓ
数量は4個(CHCS-ALC)

〈単位：mm〉

呼び径	CHCS-ALC		CHCS-ALCR		ネジ径d	本体						防水層押え	ストレーナ	
	製品コード	価格(円)	製品コード	価格(円)		A1	A2	E	F	H	h	C	B	I
75(3)	512633	12,400	512643	12,400	Rc3(87.9)	106.5	116.0	29	35	190	27.0	15	84	155
100(4)	512634	15,900	512644	15,900	Rc4(113.0)	122.0	132.0	29	40	206	38.5	15	100	172
125(5)	512635	24,500	512636	24,500	Rc5(138.4)	152.5	158.5	29	40	220	51.0	15	125	186

●掲載価格には、消費税が含まれておりません。

Cシリーズ コンパクトシリーズ　公共 公共建築協会評価対象製品　都再 都市再生機構　JCW 日本鋳鉄ふた・排水器具工業会規格

REセッティングよこ引きドレン(排水溝型抜き材)

型抜き材

複数回使用型　モルタル・塗膜防水

RY
CM-S 用

RYC
CCM-S・CMN-S 用

施工例

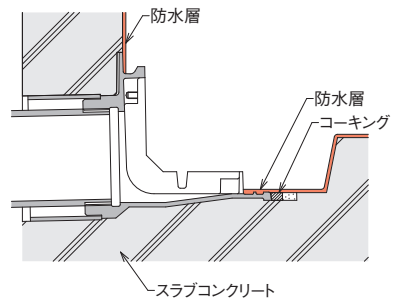

CCM-S

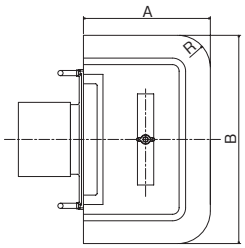

〈単位：mm〉

呼ビ径	A	B	R
50(2)	150	270	50
65(2½)			
75(3)	195	320	50
100(4)			

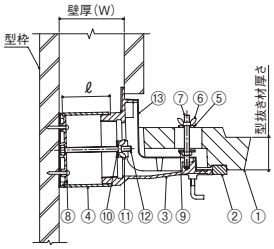

■製品情報

- ●コンクリート打設後の仕上げが大幅に短縮できる排水溝型抜き材です。
- ●型抜き材は複数回繰返し使用できます。(コスト削減、環境配慮)
- ●型抜き材施工時には必ず剥離材などを塗ってご使用ください。
- ●型抜き材のみの販売となります。(ドレン本体別売)
  複数回使用型専用ドレン(別売)とセットでご使用ください。
- ●RYとRYCは、型抜き材は共通ですが、ゴムパッキンが異なります。
- ●RYCは、SCHMG、SCHMGRにもご使用いただけますので、ご相談ください。

型式記号説明

例 **RY-75-30**
- RY：型抜き材型式記号
- 75：ドレン呼ビ径
- 30：型抜き材厚さ

■部品構成表

型抜き材

品番	部品名	数量	材質	備考
①	型抜き材	1	特殊発泡樹脂	
②	ゴムパッキン	1	ゴム	

■適合ドレン

型式記号	適合型式
RY	CM-S-RY、CM-SR-RY
RYC	CCM-S-RYC、CCM-SR-RYC CMN-S-RYC、CMN-SR-RYC

〈単位：mm〉

型式記号	サイズ記号	呼ビ径	型抜き材厚さ	RY 製品コード	RY 価格(円)	RYC 製品コード	RYC 価格(円)
RY RYC	50-30	50	30	512921	6,800	–	–
	50-40		40	512922	7,500	–	–
	50-50		50	512923	8,800	–	–
	65-30	65	30	512924	7,600	–	–
	65-40		40	512925	8,700	–	–
	65-50		50	512926	9,700	–	–
	75-30	75	30	512927	7,900	512680	7,900
	75-40		40	512928	8,900	512681	8,900
	75-50		50	512929	10,100	512682	10,100
	100-30	100	30	512930	9,000	512683	9,000
	100-40		40	512931	10,100	512684	10,100
	100-50		50	512932	11,200	512685	11,200

※ドレン本体は別売です。

複数回使用型専用よこ引きドレン

■RY適合ドレン

型式記号	CM-S-RY		CM-SR-RY	
写真				
呼ビ径	製品コード	価格(円)	製品コード	価格(円)
50(2)	511049	11,100	511050	11,100
65(2½)	511054	13,100	511055	13,100
75(3)	511056	13,600	511057	13,600
100(4)	511058	17,200	511059	17,200

※排水溝型抜き材は別売です。

■RYC適合ドレン

型式記号	CCM-S-RYC		CCM-SR-RYC		CMN-S-RYC		CMN-SR-RYC	
写真								
呼ビ径	製品コード	価格(円)	製品コード	価格(円)	製品コード	価格(円)	製品コード	価格(円)
75(3)	511029	11,000	511030	11,000	511039	11,000	511040	11,000
100(4)	511034	14,000	511035	14,000	511044	14,000	511045	14,000

※排水溝型抜き材は別売です。

■製品情報

- ●複数回使用型専用ドレンです。(型抜き材別売)
  型抜き材複数回使用型(別売)とセットでご使用ください。
- ●ドレン製品の詳細は、各製品ページにてご確認ください。

■注文情報

- ●ご注文の際は壁厚(W)寸法をご指示ください。

型式記号説明

例 **CM-S-RY-75**
- RY：複数回使用型専用よこ引きドレン
- 75：ドレン呼ビ径

■部品構成表

複数回使用型専用よこ引きドレン

品番	部品名	数量	材質	備考
③	ドレン本体	1	FC150	CSコート
④	スリーブ	1	塩ビ管	
⑤	押え板	1	SGCC	
⑥	蝶ナット	1	SWRM	M8
⑦	スタッドボルト	1		
⑧	位置決め座	1	–	
⑨	引抜きプレート	1	SS400	M8
⑩	押え板	1	SPC	
⑪	蝶ナット	1	SWRM	M8
⑫	スタッドボルト	1		
⑬	保護カバー	1	–	
–	ストレーナ	1	FC150	CS コート

製品により、止めビス、アンカーボルトが付属します。

スリーブℓ (壁厚100の場合)

呼ビ径	使用材料	ℓ CCM-S CMN-S	ℓ CM-S
50(2)	VU65	75	65
65(2½)	VU75	60	50
75(3)	VU100	75	70
100(4)	VU125		65

●掲載価格には、消費税が含まれておりません。

セッティングよこ引きドレン（排水溝型抜き材）

一回使用型　モルタル・塗膜防水

CCM-S 用

Cシリーズ

CMN-S 用

Cシリーズ



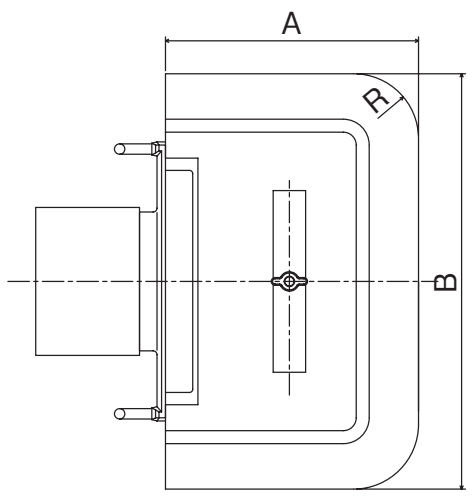

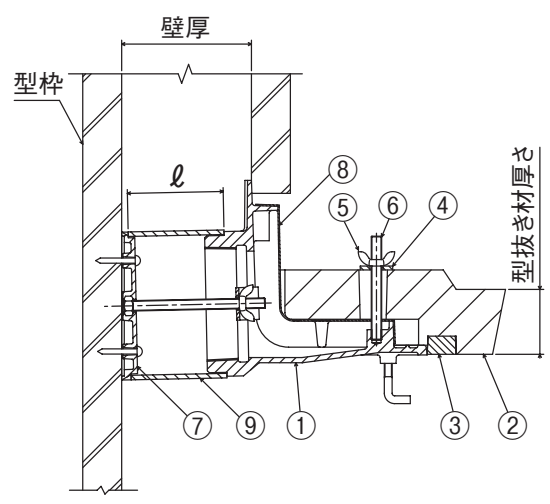

■製品情報

●鋳鉄製ルーフドレンの塗料にはエポキシ樹脂を用い、カチオン電着塗装（CHUBUスーパーコート=CSコート）を施しています。
●コンクリート打設後の仕上げが大幅に短縮できます。
●型抜き材厚さは30、40、50の3タイプあります。
●型抜き材は発泡スチロール製です。
●分割して取外すことができます。
●CCM-S用は、SCHMG、SCHMGRにもご使用いただけますので、ご相談ください。

■注文情報

●ご注文の際は壁厚寸法をご指示ください。

型式記号説明

㊀ **CCM-S-75-C40**

ドレン型式記号（CCM-S）
ドレン呼ビ径（75）
よこ引き用（C）
型抜き材厚さ（40）

スリーブℓ（壁厚100の場合）		
呼ビ径	使用材料	ℓ
75（3）	VU100	75
100（4）	VU125	

■部品構成表

品番	部品名	数量	材質	備考
①	ドレン本体	1	FC150	CSコート
②	型抜き材	1	発泡スチロール	
③	ゴムパッキン	1	ゴム	
④	押え板	1	SGCC	
⑤	蝶ナット	1	SWRM	
⑥	スタッドボルト	1		
⑦	位置決め座	1	–	
⑧	保護カバー	1		
⑨	スリーブ	1	塩ビ管	

■Cシリーズよこ引きドレン＋排水溝型抜き材セット　〈単位：mm〉

型式記号	サイズ記号	製品コード	価格（円）	型抜き材厚さ	A	B	R
CCM-S	**75-C30**	511006	**20,000**	30	191	312	46
	75-C40	511007	**21,000**	40	193	316	48
	75-C50	511008	**22,000**	50	195	320	50
	100-C30	511011	**23,000**	30	191	312	46
	100-C40	511012	**24,000**	40	193	316	48
	100-C50	511013	**25,000**	50	195	320	50

■Cシリーズよこ引きドレン＋排水溝型抜き材セット　〈単位：mm〉

型式記号	サイズ記号	製品コード	価格（円）	型抜き材厚さ	A	B	R
CMN-S	**75-C30**	516381	**20,000**	30	191	312	46
	75-C40	516382	**21,000**	40	193	316	48
	75-C50	516383	**22,000**	50	195	320	50
	100-C30	516391	**23,000**	30	191	312	46
	100-C40	516392	**24,000**	40	193	316	48
	100-C50	516393	**25,000**	50	195	320	50

一回使用型　モルタル・塗膜防水

CM-S 用

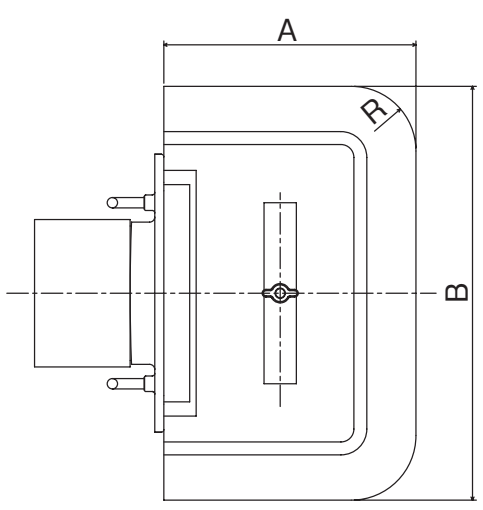

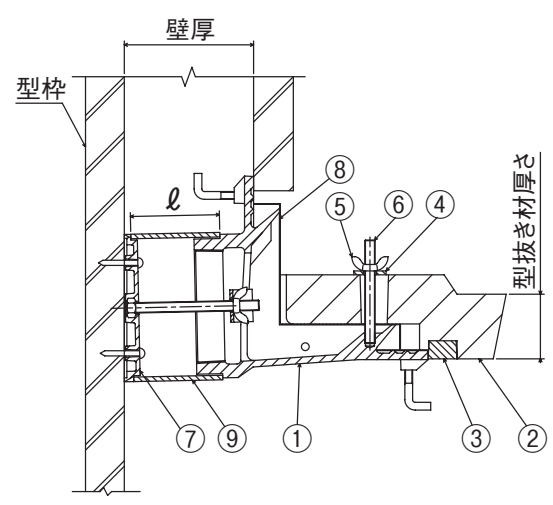

■製品情報

●鋳鉄製ルーフドレンの塗料にはエポキシ樹脂を用い、カチオン電着塗装（CHUBUスーパーコート=CSコート）を施しています。
●コンクリート打設後の仕上げが大幅に短縮できます。
●型抜き材厚さは30、40、50の3タイプあります。
●型抜き材は発泡スチロール製です。
●分割して取外すことができます。

■注文情報

●ご注文の際は壁厚寸法をご指示ください。

型式記号説明

㊀ **CM-S-75-C40**

ドレン型式記号（CM-S）
ドレン呼ビ径（75）
よこ引き用（C）
型抜き材厚さ（40）

■よこ引きドレン＋排水溝型抜き材セット　〈単位：mm〉

型式記号	サイズ記号	製品コード	価格（円）	型抜き材厚さ	A	B	R
CM-S	**50-C30**	510981	**18,400**	30	146	262	46
	50-C40	510982	**18,500**	40	148	266	48
	50-C50	510983	**18,700**	50	150	270	50
	65-C30	510986	**20,400**	30	146	262	46
	65-C40	510987	**20,500**	40	148	266	48
	65-C50	510988	**20,700**	50	150	270	50
	75-C30	510991	**22,600**	30	191	312	46
	75-C40	510992	**23,600**	40	193	316	48
	75-C50	510993	**24,600**	50	195	320	50
	100-C30	510996	**26,200**	30	191	312	46
	100-C40	510997	**27,200**	40	193	316	48
	100-C50	510998	**28,200**	50	195	320	50

■部品構成表

品番	部品名	数量	材質	備考
①	ドレン本体	1	FC150	CSコート
②	型抜き材	1	発泡スチロール	
③	ゴムパッキン	1	ゴム	
④	押え板	1	SGCC	
⑤	蝶ナット	1	SWRM	
⑥	スタッドボルト	1		
⑦	位置決め座	1	–	
⑧	保護カバー	1		
⑨	スリーブ	1	塩ビ管	

スリーブℓ（壁厚100の場合）		
呼ビ径	使用材料	ℓ
50（2）	VU65	65
65（2½）	VU75	50
75（3）	VU100	70
100（4）	VU125	65

●掲載価格には、消費税が含まれておりません。

よこ引き　木造建築用ルーフドレン　防水層張掛け幅50mm

シート防水　ねじ込式

HCS-5RW

屋上用

追加

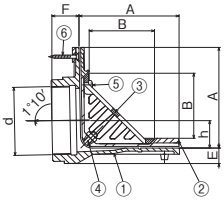

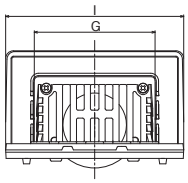

■製品情報

- ●シート防水用ルーフドレンです。
- ●防水層の張掛け幅が50mm以上ありますので、防水層との密着が向上し、より確実にできます。
- ●耐水合板は12.15mmを使用すると施工図のように納まり漏水事故を防ぎます
- ●dねじ部は管用テーパねじを施しています。
- ●ルーフドレンの塗料にはエポキシ樹脂を用い、カチオン電着塗装（CHUBUスーパーコート＝CSコート）を施しています。

■部品構成表

品番	部品名	数量	材質	備考
①	本体	1	FC150	CSコート
②	防水層押え	1		
③	ストレーナ	1		
④	ボルト・ナット・座金	2	C3604	M8×50ℓ
⑤	止めビス	2	C2700W	M6×12ℓ
⑥	木ねじ	4	SUS304	

〈単位：mm〉

呼ビ径	製品コード	価格（円）	ネジ径d	本体					ストレーナ	
				A	E	F	I	h	B	G
75（3）	511430	**18,000**	Rc3（87.9）	130	20	35	230	36.5	84	155
100（4）	511431	**22,700**	Rc4（113.0）	155	23	40	260	47.5	100	172
125(5)	511428	**34,500**	Rc5（138.4）	180	26	44	280	55.0	125	186
150(6)	511429	**43,600**	Rc6（163.8）	200	27	50	310	65.0	160	254

施工要領

①木下地をあらかじめ加工しておきます。
下図 耐水合板・下地材加工寸法表参照



②ルーフドレン本体を木ねじで固定します。

③木下地とルーフドレン本体の隙間をコーキングします。



④シート防水を施工する。

⑤防水層押えを固定します。

⑥ストレーナを取付け施工完了。

耐水合板・下地材加工寸法表

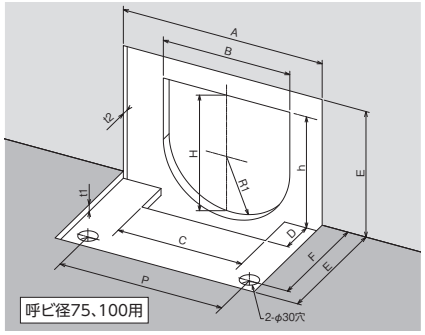

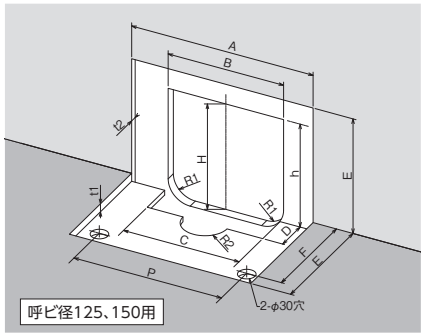

〈単位：mm〉

呼ビ径	A	B	C	D	E	F	P	H	h	R1	R2	t1	t2
75	250	132	140	75	145	102	177	132	116	R66	—	12	12
100	280	160	160	75	170	125	190	160	140	R80	—	12	12
125	310	180	180	75	195	150	200	180	158	R30	R30	15	12
150	330	210	210	75	215	170	268	210	185	R40	R40	15	12

納まり図

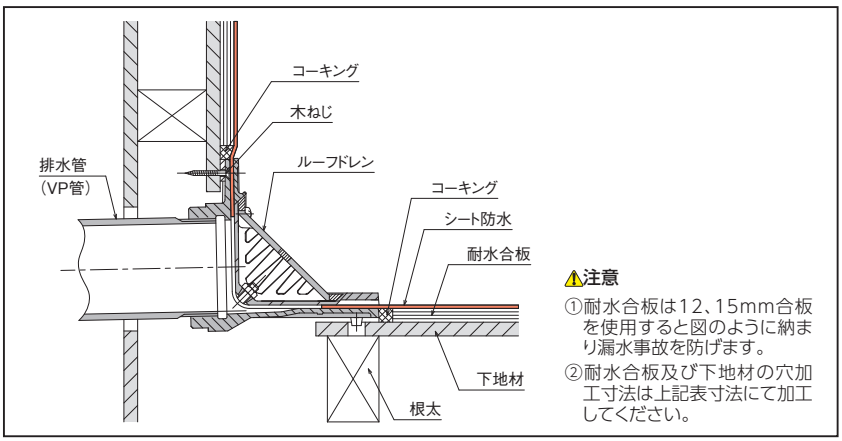

●掲載価格には、消費税が含まれておりません。

打込用安定支持具

DK-1
よこ引きドレン用

DK-3
BMWU-1S 用

DK-2
BMYU-1S 用

DK-4
FKC-1S・FKG-S 用

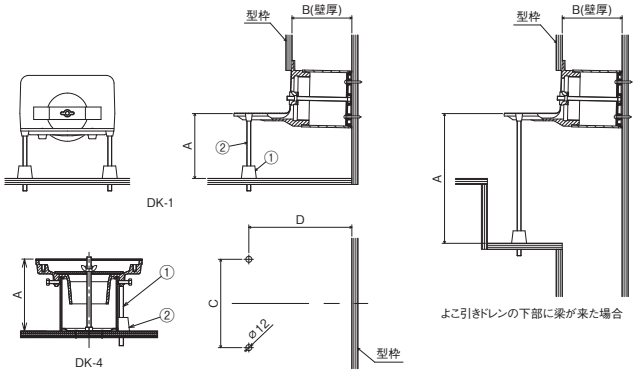

型式記号	製品コード	価格(円)	適合型式
DK-1	513383239	**1,400**	よこ引きドレン用
DK-2	513383600	**1,400**	BMYU-1S用
DK-3	513383246	**2,300**	BMWU-1S用
DK-4	513383247	**1,400**	FKC-1S･FKG-S用

※ドレン本体は別売です。

■製品情報
- よこ引きドレンを打ち込む際、この支持具を併用することで、コンクリート打設前や打設中の本体の傾き(水平・下方)を抑えることができます。
- ドレン本体を安定させるためにアンカーと周辺の鉄筋との締結をしなくて済みますので、締結の緩みや締結忘れがありません。
- 型枠組立て部品のPコンを使用しているので、作業員の技量にかかわらず簡単に取付けが可能です。
- 型枠の解枠後は品番1のPコンを周辺のPコンと同様に取外し、その痕を周辺のPコン痕と同様にモルタル詰めを行ってください。これにより、躯体表面に支持具が露出せず、支持具のタッチアップの手間がありません。
- BMYU-1S、BMWU-1S、FKC-1Sを打込む際にもこの安定支持具を併用することで、傾き(水平・回転)を抑えた施工ができます。

■注文情報
- 支持具をご利用する場合は、図中のA寸法とB寸法をご指示ください。
- A寸法400mm以下は標準価格です。A寸法401mm以上は別途見積り致します。
- ご利用の際、あらかじめ本体に加工が必要です。

■部品構成表

品番	部品名	数量	材質	備考
①	Pコン	2(4)	ー	W5/16
②	長ねじ	2(4)	SS400	W5/16

※DK-3のPコン、長ねじは４個

〈単位：mm〉

適合ドレン型式	呼ビ径	C	D
CHCS-S(R)	**50**	142	B+77
	65	136	B+77
	75	177	B+86
	100	190	B+102
	125	200	B+128
	150	268	B+161
	200	282	B+210
CCM-S(R)	**50**	167	B+91
	65	164	B+89
	75	197	B+105
	100	214	B+120
	125	228	B+146
	150	297	B+181
HCS-5S(R)	**75**	177	B+100
	100	190	B+125
	125	200	B+150
	150	268	B+168
HCS-10S(R)	**75**	177	B+132
	100	190	B+165
	125	280	B+188
	150	300	B+200
	200	300	B+230

適合ドレン型式	呼ビ径	C	D
CM-S(R)	**50**	120	B+90
	65	120	B+90
	75	140	B+120
	100	150	B+135
	125	160	B+160
CMN-S(R)	**75**	197	B+105
	100	214	B+121
CMC-S	**50**	140	B+67
	75	140	B+67
SCHAG(R)	**50**	136	B+77
	65	136	B+75
	75	171	B+86
	100	184	B+102
	125	200	B+128
	150	268	B+161
SCHMG(R)	**50**	164	B+91
	65	164	B+88
	75	197	B+105
	150	297	B+181
ACHAGR	**50**	136	B+77
	75	165	B+86
	100	182	B+102

仮設排水　ルーフドレン対応用金具

後付け対応可能

RT

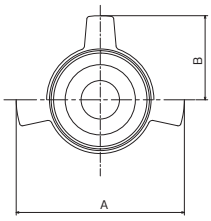

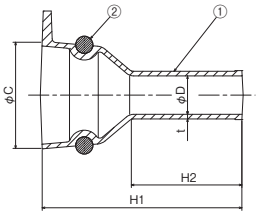

納まり図
(仮設排水金具使用時)

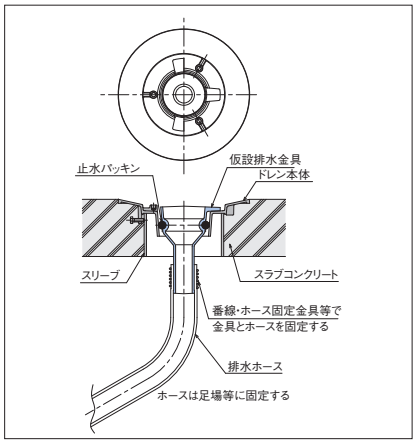

■製品情報
- ルーフドレン打設後、排水管(縦樋)が施工されるまでの間はルーフドレンからの雨が壁や床に降り注ぎ建物を汚します。それを防止する排水金具です
- ルーフドレン施工後の後付けが可能な製品です。
- ホースはφ50以上対応可能です。
- ホースの取付け・取外しは雨水の流入側、流出側どちらからでも可能です。ただしスラブ厚が大きい場合は雨水流入からのみになります。
- 複数回の使用が可能です。

■対応ドレン適合型式（呼称75・100）

CRAP-1Sタイプ、RAP-5Sタイプ、
DCRAP-1Sタイプ、CRAP-1SDタイプ、
RAP-5SDタイプ、DCRAP-1SDタイプ、
CRMP-1Sタイプ、DCRMP-1Sタイプ、
SCRAPタイプ、DSCRAPタイプ、
SCRMPタイプ、DSCRMPタイプ、
ACRAPタイプ、BCRAPタイプ、
ACRMPタイプ、BCRMPタイプ、
KCRAP-1S、SCRAPDタイプ

■部品構成表

品番	部品名	数量	材質	備考
①	本体	1	FC200	CSコート
②	止水パッキン	1	クロロプレン	

施工要領

①本体を打設する。

②上部からの排水ホース固定方法。仮設排水用金具とホースを番線・金具等でしっかり固定する。

③下部からの排水ホース固定方法。仮設排水用金具とホースを番線・金具等でしっかり固定する



④完了

〈単位：mm〉

呼ビ径	製品コード	価格(円)	A	B	C	D	H1	H2	t
75(3)	510355	**2,800**	104	52	58.2	29	150	94.0	3.5
100(4)	510356	**3,300**	127	63.5	81.2	29	150	83.5	3.5

●掲載価格には、消費税が含まれておりません。

Cシリーズ コンパクトシリーズ　公共 公共建築協会評価対象製品　都再 都市再生機構　JCW 日本鋳鉄ふた・排水器具工業会規格

防塵網

ステンレス製

5BR
BR

たて引き
屋上用
受注生産

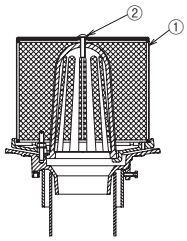

5BRP
BRP

たて引き
屋上用　プレート付
受注生産

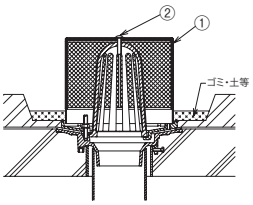

5BRD

たて引き　外断熱用
屋上用
受注生産



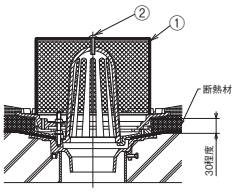

5BL
BL

たて引き
フロアー用・屋上用
受注生産

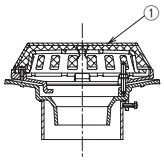

5BB
BB

たて引き
バルコニー中継用
受注生産

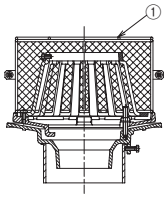

BF

たて引き
細溝用
受注生産

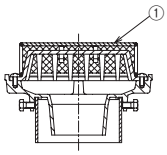

BC
BC-M

よこ引き
屋上用
受注生産



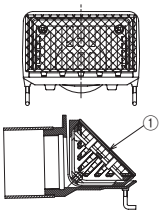

5BCD
BCD

よこ引き　外断熱用
屋上用
受注生産

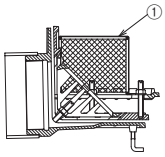

■製品情報

●金網は線径0.8×4メッシュです。
●デッキプレート打込用ドレンにも取り付け可能です。
●定期的に網及びドレンまわりの掃除をしてください。特に雨天後はゴミや土が晴天時に比べて集積していることがあります。

5BR・BR・5BRD・5BRP・BRP
●防塵網をドレンに取り付ける為には、予めドレンに加工等が必要となりますので、ドレンと同時にご注文をお願い致します。
●施工済みの標準ドレンに取り付ける場合は、別途取り付け可能な部品に交換が必要となります。

5BRD
●断熱材厚さ30mm程度用です。それ以外の場合は、ご相談ください。

5BRP・BRP
●下部にプレートを設けてありますので、ゴミや周辺の植栽から流れ出た土等を配管内へ流入しにくくしています。ご使用の場合はドレン本体が仕上面より50mm程度下がっている事をご確認ください。

■注文情報

●適合型式以外の防塵網も製作致します。
⚠**弊社製品以外の防塵網の製作は致しません。**

■部品構成表

品番	部品名	材質	備考
①	防塵網	SUS304	
②	ネジ	SUS	M8×35

■適合型式

5BR・5BRP	BR・BRP		5BRD	5BL		BL		5BB	BB		BF	BC		BC-M	5BCD	BCD
RAP-5S RAG-5S RAP-10S RAG-10S RAG-5 RAP-5SE RAG-5SE	CRAP-1S CRAG-S CRMP-1S CRMG-S CRAP-1SD CRAG-SD CRAG-W RMP-1S RMG-S RMP-1 RMG	SCRAP SCRAG SCRMP SCRMG SCRAPD SCRAGD ACRAP ACRMP BCRAP BCRMP	RAP-5SD RAG-5SD RAG-10SD	RSLP-5S RSLG-5S RSLP-10S RSLG-10S RSLG-5 RSLP-5SD RSLG-5SD RSLG-10SD	CRSLP-1S CRSLG-S CRMLP-1S CRMLG-S CRSLP-1SD CRSLG-SD CRSLG-W	SCRALP SCRALG SCRMLP BSP-10S SCRMLG SCRALPD SCRALGD ACRALP ACRMLP BCRALP BCRMLP	BSP-5S BSG-5S BSG-10S BSG-5 BSP-5SD BSG-5SD BSG-10SD	CBSP-1S CBSG-S CBMP-1S CBMP-1SB CBMG-S CBMG-SB BMP-1S BMP-1SB BMG-S BMG-SB BMP-1 BMG	CBSP-1SD CBSG-SD CBSG-W SCBAP SCBAG SCBMP SCBMG SCBAPD SCBAGD ACBAP ACBMP BCBAP BCBMP	FKC-1S FKG-S AFKC BFKC	HCS-5SR HCS-5R HCS-10SR CHCS-SR CHCS-R CCM-SR CCM-R CMN-SR ※ CM-SR -75·100·125 ※ CM-R -75·100·125	HCS-5RW SCHAGR SCHMGR ACHAGR BCHAGR BCHMGR	※ CM-SR-50 ※ CM-SR-65 ※ CM-R-50 ※ CM-R-65	HCS-5SD HCS-5SDR HCS-10SD HCS-10SDR	CHCS-SD CHCS-SDR SCHAGD SCHAGDR

※ CM-SRとCM-Rは、呼ビ径50、65のみストレーナの寸法が他と異なり専用の防塵網となりますので、ご注意ください。

呼ビ径	5BR		BR		5BRP		BRP		5BRD		5BL		BL	
	製品コード	価格(円)	製品コード	価格(円)	製品コード	価格(円)	製品コード	価格(円)	製品コード	価格(円)	製品コード	価格(円)	製品コード	価格(円)
50(2)	511422007	**18,700**	511424102	**15,200**	511422026	**24,300**	511422020	**22,800**	511422033	**21,700**	511422001	**17,400**	511424100	**15,200**
65(2½)	511422008	**18,700**	511424202	**15,200**	511422027	**24,300**	511422021	**22,800**	511422034	**22,000**	511422002	**17,400**	511424200	**15,200**
75(3)	511422009	**20,600**	511423002	**16,900**	511422028	**26,800**	511422022	**25,100**	511422035	**24,000**	511421000	**18,700**	511423000	**16,900**
100(4)	511422010	**20,600**	511424002	**16,900**	511422029	**26,800**	511422023	**25,100**	511422036	**24,300**	511422000	**18,700**	511424000	**16,900**
125(5)	511422011	**25,000**	511424302	**23,100**	511422030	**32,400**	511422024	**34,700**	511422037	**30,600**	511422005	**23,700**	511424300	**23,100**
150(6)	511422012	**30,600**	511424402	**26,500**	511422031	**39,900**	511422025	**39,900**	511422038	**36,200**	511422006	**27,500**	511424400	**26,500**

呼ビ径	5BB		BB		BF		BC		BC-M		5BCD		BCD	
	製品コード	価格(円)	製品コード	価格(円)	製品コード	価格(円)	製品コード	価格(円)	製品コード	価格(円)	製品コード	価格(円)	製品コード	価格(円)
50(2)	511864	**18,700**	511870	**15,200**	511426011	**16,900**	511424800	**13,100**	511426039	**13,100**	–	**–**	–	**–**
65(2½)	511865	**18,700**	511871	**15,200**	–	**–**	511424900	**13,100**	511426040	**13,100**	–	**–**	–	**–**
75(3)	511866	**20,600**	511872	**16,900**	511426013	**16,900**	511425000	**13,600**	–	**–**	511426033	**19,000**	511426023	**18,000**
100(4)	511867	**20,600**	511873	**16,900**	511426013	**16,900**	511426000	**13,600**	–	**–**	511426034	**19,800**	511426024	**18,000**
125(5)	511868	**25,000**	511874	**23,100**	–	**–**	511426036	**18,500**	–	**–**	511426035	**24,300**	511426025	**22,900**
150(6)	511869	**30,600**	511875	**26,500**	–	**–**	511426037	**21,300**	–	**–**	511426041	**30,100**	511426026	**25,500**

※ドレン本体は別売です。

●掲載価格には、消費税が含まれておりません。

雨量調整管

ステンレス製

U5T
たて引き　屋上用
つば広タイプドレン用
受注生産

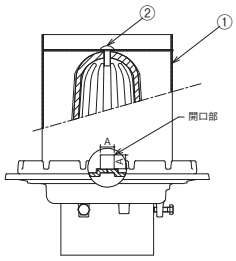

UCT
たて引き　屋上用
C シリーズドレン用
受注生産

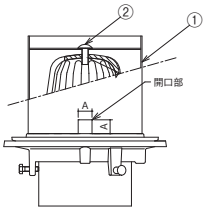

U5Y
よこ引き　屋上用
つば広タイプドレン用
受注生産

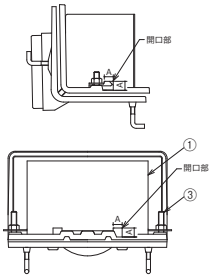

UCY
よこ引き　屋上用
C シリーズドレン用
受注生産

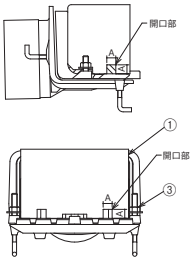

呼ビ径	U5T		UCT		U5Y		UCY	
	製品コード	価格(円)	製品コード	価格(円)	製品コード	価格(円)	製品コード	価格(円)
50(2)	519214	**26,800**	519205	**18,400**	–	–	–	–
65(2½)	519215	**28,200**	519206	**19,600**	–	–	–	–
75(3)	519216	**30,400**	519207	**21,800**	519220	**22,000**	519211	**21,800**
100(4)	519217	**33,900**	519208	**24,300**	519221	**24,500**	519212	**24,300**
125(5)	519218	**40,300**	519209	**28,800**	519222	**29,400**	519213	**28,800**
150(6)	519219	**48,000**	519210	**34,200**	–	–	–	–

※ドレン本体は別売です。

■製品情報
●標準タイプは、VP管の内径断面積に対して 開口率20%で設定してあります。(開口率は、ドレン型式により形状が異なるため、スキマ等で多少の違いがあります。)

■開口部寸法　標準タイプ(開口率：20%)
(単位：mm)

呼称	VP管内径断面積 (mm²)	A	
		たて引き	よこ引き
開口部の数	–	3ヶ所	4ヶ所
50(2)	2,041	11	-
65(2½)	3,524	15	-
75(3)	4,654	17	13
100(4)	7,850	22	17
125(5)	12,266	28	21
150(6)	16,733	33	-

■注文情報
●雨量調整管をドレンに取り付ける為には、予めドレンに加工等が必要となりますので、ドレンと同時にご注文をお願い致します。
●施工済みの標準ドレンに取り付ける場合は、別途取り付け可能な部品に交換が必要となります。
●開口部の数と寸法は、別途変更可能ですので、ご相談ください。
U5T,UCT
●ストレーナにあらかじめ加工が必要となります。雨量調整管取付時、ねじを落とさないようにご注意ください。
U5Y
●防水層押えにあらかじめ加工が必要となります。
UCY
●専用の防水層押えを使用します。

■部品構成表

品番	部品名	材質	備考
①	雨量調整管	SUS304	
②	ネジ	SUS	M8×L25
③	ボルト・ナット		M8×L40

■適用機種

U5T	UCT			U5Y	UCY
RAP-5S RAG-5S RAP-10S RAG-10S RAP-5SE RAG-5SE RAG-5	CRAP-1S CRAG-S CRMP-1S CRMG-1S CRAP-1SD CRAG-SD CRAG-W	SCRAP SCRAG SCRMP SCRMG SCRAPD SCRAGD	ACRAP ACRMP BCRAP BCRMP	HCS-5S HCS-5SR HCS-5 HCS-5R HCS-10S HCS-10SR HCS-5SE	CHCS-S CHCS-SR CHCS CHCS-R SCHAG SCHAGR BCHAGR

貫通スリーブ

KS

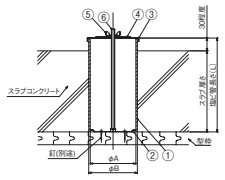

KSA
脱落防止仕様

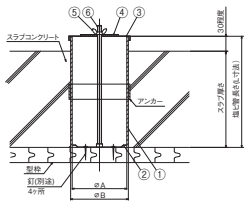

DKS
デッキプレート仕様

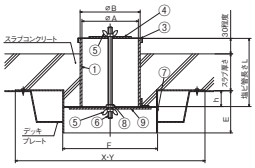

■製品情報
KS・KSA
●スラブコンクリート打設と同時に縦管などを上下に通すための貫通穴を設けるための打込金具です。
●塩ビ管長さ(L寸法)はスラブ厚さ+30mm程度で設定ください。
KSA
●コンクリート打設後、脱落防止用のアンカー付きです。
DKS
●デッキプレートスラブに打設と同時に縦管などを上下に通すための貫通穴を設けるための打込金具です。
●塩ビ管長さ(L寸法)はスラブ厚さ+60mm程度になります。

■注文情報
●ご注文の際は塩ビ管長さ(L寸法)をご指示ください。
注文例1　KS-VU100-2　L=220
注文例2　KSA-VU100-3　L=280
注文例3　DKS-VU75-1　L=100

■部品構成表

品番	部品名	数量	材質	備考
①	スリーブ	1	塩ビ	VU管
②	位置決め座	1	SGCC	
③	保護カバー	1	SPCC	
④	押え板A	1	SS400	
⑤	KS・KSA蝶ナット	1	SWRM	M8
	DKS蝶ナット	2		
⑥	スタッドボルト	1		
⑦	固定金具	1	SPHC	
⑧	六角ナット	1	SWRM	M8
⑨	押え板B	1	SS400	
付属品	タッピンネジ			

型式記号説明
例 **KS-VU125-3**
型式記号　塩ビ管サイズ　塩ビ管長さ記号 (251L～300L)

(単位：mm)

型式記号	-1(～200L)		-2(201L～250L)		-3(251L～300L)		-4(301L～350L)		A	B
	製品コード	価格(円)	製品コード	価格(円)	製品コード	価格(円)	製品コード	価格(円)		
KS-VU65	518871	**1,800**	518872	**2,200**	518873	**2,400**	518874	**2,600**	71	76
KS-VU75	518875	**2,200**	518876	**2,600**	518877	**2,700**	518878	**3,000**	83	89
KS-VU100	518879	**2,500**	518880	**3,000**	518881	**3,200**	518882	**3,500**	107	114
KS-VU125	518883	**2,900**	518884	**4,100**	518885	**4,300**	518886	**4,400**	131	140
KS-VU150	518887	**3,900**	518888	**4,900**	518889	**5,400**	518890	**6,100**	154	165
KSA-VU65	519027	**3,400**	519028	**3,700**	519029	**3,800**	519030	**3,900**	71	76
KSA-VU75	519031	**3,800**	519032	**4,100**	519033	**4,200**	519034	**4,400**	83	89
KSA-VU100	519035	**4,100**	519036	**4,500**	519037	**4,700**	519038	**5,000**	107	114
KSA-VU125	519039	**4,900**	519040	**6,000**	519041	**6,200**	519042	**6,300**	131	140
KSA-VU150	519043	**5,800**	519044	**6,700**	519045	**7,200**	519046	**7,800**	154	165

(単位：mm)

型式記号	-1(～200L)		-2(201L～250L)		-3(251L～300L)		-4(301L～350L)		スリーブ		固定金具				h
	製品コード	価格(円)	製品コード	価格(円)	製品コード	価格(円)	製品コード	価格(円)	A	B	E	F	X	Y	
DKS-VU65	518946	**4,700**	518947	**5,100**	518948	**5,300**	518949	**5,500**	71	76	80	140	360	280	30
DKS-VU75	518950	**5,500**	518962	**5,900**	518963	**6,000**	518964	**6,300**	83	89	80	166	360	280	30
DKS-VU100	518965	**5,900**	518966	**6,400**	518967	**6,600**	518968	**6,900**	107	114	80	180	360	280	30
DKS-VU125	518969	**6,400**	518980	**7,600**	518981	**7,800**	518982	**7,900**	131	140	80	210	360	280	30
DKS-VU150	518983	**7,500**	518984	**8,500**	518985	**9,000**	518986	**9,700**	154	165	80	224	360	280	30

●掲載価格には、消費税が含まれておりません。

Cシリーズ コンパクトシリーズ　公共 公共建築協会評価対象製品　都再 都市再生機構　JCW 日本鋳鉄ふた・排水器具工業会規格

接続管

塩ビ管（VP）

VPJ-1
片ネジ（テーパねじ）
受注生産

VPJ-2
両ネジ（テーパねじ）
受注生産

鋼管（SGP）

2GP-KN
片ネジ（テーパねじ）
受注生産

片ネジ

2GP-RN
両ネジ（テーパねじ）
受注生産

両ネジ

■製品情報
VPJ-1、VPJ-2
●dネジ部は管用テーパねじを施しています。
2GP-KN、2GP-RN
●dネジ部は管用テーパねじを施しています。
●白管が標準です。

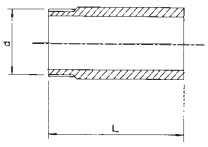

VPJ-1・2GP-KN

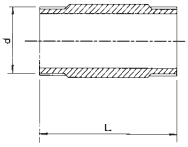

VPJ-2・2GP-RN

接続管　塩ビ管（VP）

〈単位：mm〉

型式記号	ネジ径d	150 L		200 L		250 L		300 L		350 L		400 L		450 L		500 L	
		製品コード	価格(円)	製品コード	価格(円)	製品コード	価格(円)	製品コード	価格(円)	製品コード	価格(円)	製品コード	価格(円)	製品コード	価格(円)	製品コード	価格(円)
VPJ-1-50	R2(59.6)	518109	1,600	518110	1,900	518120	2,200	518130	2,500	518140	2,800	518141	3,100	518142	3,400	518143	3,700
VPJ-1-65	R2½(75.2)	518149	1,800	518150	2,100	518160	2,400	518170	2,700	518180	3,000	518181	3,300	518182	3,600	518183	3,900
VPJ-1-75	R3(87.9)	518189	2,500	518190	2,900	518200	3,300	518210	3,700	518220	4,100	518221	4,500	518222	4,900	518223	5,300
VPJ-1-100	R4(113.0)	518229	3,100	518230	3,800	518240	4,500	518250	5,200	518260	5,900	518270	6,600	518280	7,300	518290	8,000
VPJ-1-125	R5(138.4)	518291	4,100	518293	5,000	518294	5,900	518292	6,800	518295	7,700	518296	8,600	518297	9,500	518298	10,400
VPJ-1-150	R6(163.8)	518341	6,400	518342	7,600	518343	8,800	518344	10,000	518345	11,200	518346	12,400	518347	13,600	518348	14,800
VPJ-2-50	R2(59.6)	518351	2,700	518352	3,100	518353	3,500	518354	3,900	518355	4,300	518356	4,700	518357	5,100	518358	5,500
VPJ-2-65	R2½(75.2)	518361	3,100	518362	3,600	518363	4,100	518364	4,600	518365	5,100	518366	5,600	518367	6,100	518368	6,600
VPJ-2-75	R3(87.9)	518371	3,600	518372	4,200	518373	4,800	518374	5,400	518375	6,000	518376	6,600	518377	7,200	518378	7,800
VPJ-2-100	R4(113.0)	518381	4,500	518382	5,300	518383	6,100	518384	6,900	518385	7,700	518386	8,500	518387	9,300	518388	10,100
VPJ-2-125	R5(138.4)	518391	6,600	518392	8,100	518393	9,600	518394	11,100	518395	12,600	518396	14,100	518397	15,600	518398	17,100
VPJ-2-150	R6(163.8)	518401	10,300	518402	12,800	518403	15,300	518404	17,800	518405	20,300	518406	22,800	518407	25,300	518408	27,800

※501L～1000Lは別途見積り致します。

接続管　鋼管（SGP）

型式記号	ネジ径d	150 L		200 L		250 L		300 L		350 L		400 L		450 L		500 L	
		製品コード	価格(円)	製品コード	価格(円)	製品コード	価格(円)	製品コード	価格(円)	製品コード	価格(円)	製品コード	価格(円)	製品コード	価格(円)	製品コード	価格(円)
2GP-KN-50	R2(59.6)	518411	3,300	518412	4,000	518413	4,700	510921	5,400	518414	6,100	518415	6,800	518416	7,500	518417	8,200
2GP-KN-65	R2½(75.2)	518421	3,900	518422	4,900	518423	5,900	510922	6,900	518424	7,900	518425	8,900	518426	9,900	518427	10,900
2GP-KN-75	R3(87.9)	518431	4,900	518432	6,000	518433	7,100	510923	8,200	518434	9,300	518435	10,400	518436	11,500	518437	12,600
2GP-KN-100	R4(113.0)	518441	6,600	518442	8,000	518443	9,400	510924	10,800	518444	12,200	518445	13,600	518446	15,000	518447	16,400
2GP-KN-125	R5(138.4)	518451	9,100	518452	10,900	518453	12,700	510925	14,500	518454	16,300	518455	18,100	518456	19,900	518457	21,700
2GP-KN-150	R6(163.8)	518701	12,600	518702	14,800	518703	17,000	518704	19,200	518705	21,400	518706	23,600	518707	25,800	518708	28,000
2GP-RN-50	R2(59.6)	518711	4,400	518712	5,100	518713	5,800	518714	6,500	518715	7,200	518716	7,900	518717	8,600	518718	9,300
2GP-RN-65	R2½(75.2)	518721	5,200	518722	6,200	518723	7,200	518724	8,200	518725	9,200	518726	10,200	518727	11,200	518728	12,200
2GP-RN-75	R3(87.9)	518731	6,000	518732	7,100	518733	8,200	518734	9,300	518735	10,400	518736	11,500	518737	12,600	518738	13,700
2GP-RN-100	R4(113.0)	518751	7,600	518752	9,000	518753	10,400	518754	11,800	518755	13,200	518756	14,600	518757	16,000	518758	17,400
2GP-RN-125	R5(138.4)	518761	9,900	518762	11,900	518763	13,900	518764	15,900	518765	17,900	518766	19,900	518767	21,900	518768	23,900
2GP-RN-150	R6(163.8)	518771	14,400	518772	17,100	518773	19,800	518774	22,500	518775	25,200	518776	27,900	518777	30,600	518778	33,300

※501L～1000L(呼び径125・150は501L～600L)は別途見積り致します。

接続管長さ計算式（よこ引きドレン用）

L　＝　W－A＋B

L：接続管長さ
W：壁厚
A：各製品の製品寸法
B：壁からの飛び出し長さ

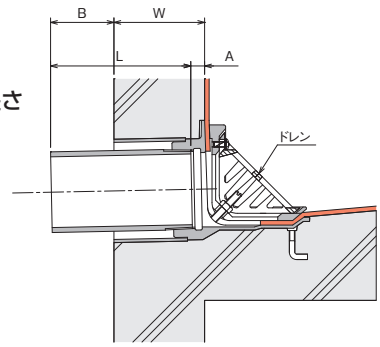

A寸法表

〈単位：mm〉

呼称	HCS-5S HCS-5SR HCS-5 HCS-5R	HCS-10S HCS-10SR	CHCS-S CHCS-SR CHCS CHCS-R CHCS-SD CHCS-SDR	CCM-S CCM-SR CCM CCM-R SCHAG SCHAGR SCHMG SCHMGR	CMN-S CMN-SR	CG	CMC-S
50	—	—	19	—	11	29
65	—	—	24.5	—	11.5	—
75	14.5	16.5	14.5	19	13.5	24
100	14.5	17.5	14.5	19.5	12.5	—
125	15.5	15.5	11.5	—	—	—
150	21.5	21.5	11.5	—	—	—
200	—	15	12	—	—	—

●掲載価格には、消費税が含まれておりません。

補修用塗料

TO

型式記号	正味量	製品コード	価格(円)
TO-2	0.2L	970000292	**6,000**
TO-7	0.7L	970000293	**7,400**

■製品情報

●製品塗装の補修にご使用ください。
●強力防錆顔料配合で、防錆力に優れます。(鉛、クロム等は含まれておりません。)
●合成樹脂塗料　色:黒
　油性　鉄部用塗料
　成分:合成樹脂(アクリル)、顔料、有機溶剤
　非危険物(指定可燃物)　火気厳禁
●乾燥時間 夏:約1時間30分　冬:約3時間
　(塗り重ねる場合は4時間たってから塗ってください。)
●塗る面のゴミ、油分、錆等をとってください。
●使用する時は、塗料を十分にかきまぜてください。
●塗料の粘度が高く塗りにくいときは、ペイントうすめ液で少しうすめてください。
●容器に記載の注意をよく読んでからご使用してください。
●刷毛が1本付属いたします。

ナイロンコートドレン

ナイロンコートドレンとはナイロン -11 を主体とする優れた可燃塑性エンジニアリングプラスチックスをドレンにコーティングした製品です。

1. 優れた耐蝕性、耐久性を保持

耐水、耐熱性、耐薬品性、耐塩水などの耐蝕性を備え抜群の強度と耐久性を誇っています。

2. 衝撃、摩耗に強い

強靭で摩耗係数の低い塗膜により、耐衝撃性、耐摩耗性に優れています。

3. 広範囲な使用温度領域

広い温度範囲にわたり機械的特性と耐疲労性を保持しています。

価格(円)	**別途見積り**

■ナイロン 11 塗膜特性

試験項目	試験方法	試験結果
引張強度	ASTM D638	400～480kgf/cm^2
破断のび	ASTM D638	200～300%
硬度	Shore D,厚さ5mmで測定	7
耐衝撃試験	落下法、鋼球(25mmφ、2kg)を高さ50cmより落下	剥離なし
屈曲試験	JIS K5400、10φ棒の180°巻き付け	亀裂、剥離なし
耐摩耗試験	Taber試験機(CS-17、1kg、100回転)	5～8mg
エリクセン試験	JIS Z2247 B	10mm、亀裂なし
熱伝導率	50℃～170℃において	7×10^{-4}cal/cm/cm^2/S℃
線膨張係数	-20℃～100℃において	15×10^{-5}
比熱	―	0.5cal/g/℃
体積固有抵抗	ASTM D257(20℃、65%RH、500V)	3.5×10^{14}Ω/cm^2/cm
絶縁耐力	厚さ0.4mmにおいて(着色グレード)	23KV/mm
塩水噴霧試験	ASTM B117	2000時間異常なし
吸水率	20℃、100%RHにおいて	⊿W=1.6～1.9%
	100℃(沸騰水中に浸漬)	⊿W=2.4～3%
浸漬試験	5%NaCl　70℃×3日	⊿V=1.8%　⊿W=2.6%
	10%NaOH　70℃×3日	⊿V=4.1%　⊿W=4.9%
	ガソリン　室温×30日	⊿V=1.5%　⊿W=1.7%
	絶縁オイル　室温×30日	⊿V=2.5%　⊿W=1.9%

施工例写真

RSLG-5S

CHCS-SDR

●掲載価格には、消費税が含まれておりません。

Cシリーズ コンパクトシリーズ　公共 公共建築協会評価対象製品　都再 都市再生機構　JCW 日本鋳鉄ふた・排水器具工業会規格

たて引き　打込用ステンレス製ルーフドレン

アスファルト・シート防水　差込式

SCRAP
屋上用
Cシリーズ

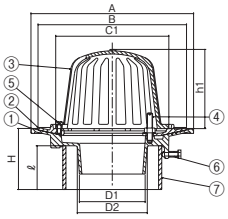

SCRALP
フロアー用・屋上用
Cシリーズ

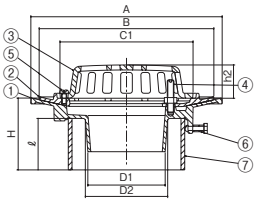

SCBAP
バルコニー中継用
Cシリーズ



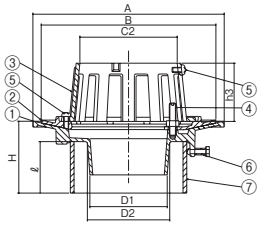

アスファルト・シート防水　ねじ込式

SCRAG
屋上用
Cシリーズ

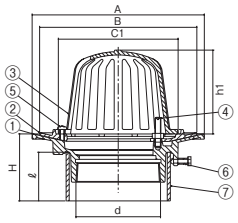

SCRALG
フロアー用・屋上用
Cシリーズ

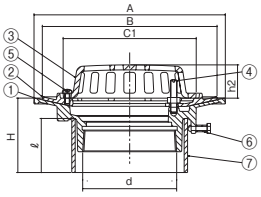

SCBAG
バルコニー中継用
Cシリーズ



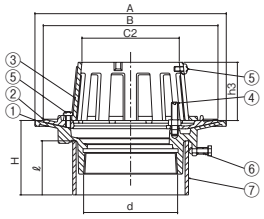

■製品情報
- ●露出防水にも最適です。
- ●品番④のボルト(40ℓ)で対応可能な防水層厚さは15mm程度までです。それ以上の防水層厚さの場合は別途ご相談ください。
- ●品番⑥の六角ボルトはスリーブの落下防止と本体固定のアンカーとなり3箇所あります。
- ●dネジ部は管用テーパねじを施しています。
- ●各サイズごとの本体は共通です。
- ⚠**ドレン本体と配管の接続が屋内にくる場合は、ねじ込式のドレンを選定してください。**

施工要領 P.069

■注文情報
- ●ご注文の際はスラブ厚さ(H)寸法をご指示ください。
- ●スラブ厚さ(H)寸法201～500mmまでは**500**円高。501mm以上は別途見積もり致します。

■部品構成表

品番	部品名	数量	材質	備考
①	本体	1	SCS13	酸洗い
②	防水層押え	1		
③	ストレーナ	1		
④	ボルト・ナット・座金	2(3)※	SUS304	M8×40ℓ
⑤	止めビス	2(5)※		M6×12ℓ
⑥	六角ボルト	3		M8×16ℓ
⑦	スリーブ	1	塩ビ管※	
付属品	位置決め座・スタッドボルト(M8) 蝶ナット・押え板・保護カバー			

※呼ビ径50・65・75のボルトは2個、100・125・150は3個
※SCBAP、SCBAGの止めビスは5個
※呼ビ径200の⑦スリーブはSGP管です。

〈単位：mm〉

呼ビ径	本体 A	本体 D1	本体 D2	ネジ径d	H	防水層押え B	ストレーナ C1	ストレーナ C2	ストレーナ h1	ストレーナ h2	ストレーナ h3	差込式 スリーブℓ(スラブ厚H100の場合) 使用材料	差込式 ℓ	ねじ込式 スリーブℓ(スラブ厚H100の場合) 使用材料	ねじ込式 ℓ
50(2)	170	44	50	Rc2(59.6)	70～	150	98	64	76.5	30	70	VU65	75	VU65	75
65(2½)	190	60	66	Rc2½(75.2)	70～	170	116	79	91.5	32	70	VU75		VU100	
75(3)	200	70	76	Rc3(87.9)	70～	180	128	93	106.5	35	70	VU100		VU100	
100(4)	230	93	99	Rc4(113.0)	70～	210	160	117	111.5	40	70	VU125		VU125	
125(5)	260	116	124	Rc5(138.4)	70～	240	190	143	132.0	45	70	VU150		VU150	
150(6)	310	138	145	Rc6(163.8)	70～	280	228	168	150.0	57	70	VU200		VU200	
200(8)	360	—	—	PT8(214.6)	70～	335	275	—	170.0	—	—	—		SGP225	

■差込式

呼ビ径	SCRAP 製品コード	SCRAP 価格(円)	SCRALP 製品コード	SCRALP 価格(円)	SCBAP 製品コード	SCBAP 価格(円)
50(2)	572660	**32,000**	572670	**31,800**	572680	**31,800**
65(2½)	572661	**41,000**	572671	**40,200**	572681	**40,200**
75(3)	572662	**41,300**	572672	**40,800**	572682	**40,800**
100(4)	572663	**49,100**	572673	**48,300**	572683	**48,300**
125(5)	572664	**77,400**	572674	**76,300**	572684	**76,300**
150(6)	572665	**116,900**	572675	**115,900**	572685	**115,900**

■ねじ込式

呼ビ径	SCRAG 製品コード	SCRAG 価格(円)	SCRALG 製品コード	SCRALG 価格(円)	SCBAG 製品コード	SCBAG 価格(円)
50(2)	572690	**37,700**	572701	**37,500**	572710	**37,500**
65(2½)	572691	**49,100**	572702	**48,300**	572711	**48,300**
75(3)	572692	**49,200**	572703	**48,700**	572712	**48,700**
100(4)	572693	**57,700**	572704	**56,900**	572713	**56,900**
125(5)	572694	**93,800**	572705	**92,700**	572714	**92,700**
150(6)	572695	**118,500**	572706	**117,500**	572715	**117,500**
200(8)	572696	**179,200**	–	**—**	–	**—**

※呼ビ径200はSCRAGのみです。

●掲載価格には、消費税が含まれておりません。

たて引き　打込用ステンレス製ルーフドレン

モルタル・塗膜防水　差込式

SCRMP
屋上用
Cシリーズ

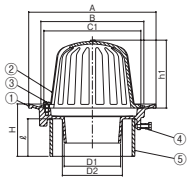

SCRMLP
フロアー用・屋上用
Cシリーズ

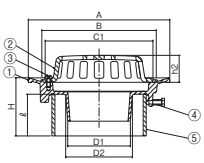

SCBMP
バルコニー中継用
Cシリーズ

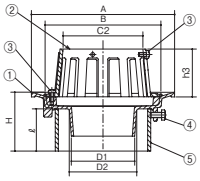

SCBMPB
水はね防止ゴム付ドレン
バルコニー中継用
Cシリーズ

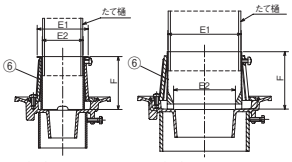

呼ビ径：50・65　呼ビ径：75～150

■製品情報
- ●dネジ部は管用テーパねじを施しています。
- ●品番④の六角ボルトはスリーブの落下防止と本体固定のアンカーとなり3箇所あります。
- ●各サイズごとの本体は共通です。
- **⚠ドレン本体と配管の接続が屋内にくる場合は、ねじ込式のドレンを選定してください。**

施工要領 P.069

■注文情報
- ●ご注文の際はスラブ厚さ(H)寸法をご指示ください。
- ●スラブ厚さ(H)寸法201～500mmまでは**500**円高。501mm以上は別途見積もり致します。

■部品構成表

品番	部品名	数量	材質	備考
①	本体	1	SCS13	酸洗い
②	ストレーナ	1		
③	止めビス	2(5)※	SUS304	M6×12ℓ
④	六角ボルト	3		M8×16ℓ
⑤	スリーブ	1	塩ビ管※	
⑥	水はね防止ゴム	1	クロロプレン	
付属品	位置決め座・スタッドボルト(M8) 蝶ナット・押え板・保護カバー			

※SCBMP、SCBMGの止めビスは5個
※呼ビ径200の⑤スリーブはSGP管です。

モルタル・塗膜防水　ねじ込式

SCRMG
屋上用
Cシリーズ

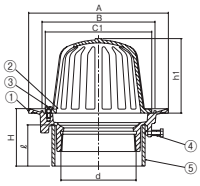

SCRMLG
フロアー用・屋上用
Cシリーズ

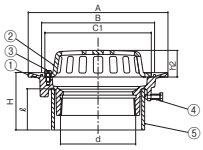

SCBMG
バルコニー中継用
Cシリーズ

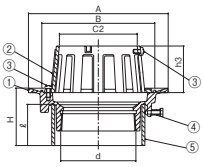

SCBMGB
水はね防止ゴム付ドレン
バルコニー中継用
Cシリーズ

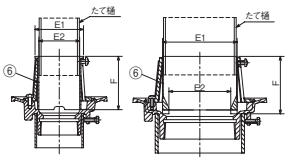

呼ビ径：50・65　呼ビ径：75～150

〈単位：mm〉

呼ビ径	本体 A	本体 B	本体 D1	本体 D2	ネジ径d	H	ストレーナ C1	ストレーナ C2	ストレーナ h1	ストレーナ h2	ストレーナ h3	水はね防止ゴム E1	水はね防止ゴム E2	水はね防止ゴム F	差込式 スリーブℓ(スラブ厚H100の場合) 使用材料	差込式 ℓ	ねじ込式 スリーブℓ(スラブ厚H100の場合) 使用材料	ねじ込式 ℓ
50(2)	150	110	44	50	Rc2(59.6)	70～	98	64	76.5	30	70	71	61	85	VU65	75	VU65	75
65(2½)	170	128	60	66	Rc2½(75.2)	70～	116	79	91.5	32	70	87	77	85	VU75		VU100	
75(3)	185	140	70	76	Rc3(87.9)	70～	128	93	106.5	35	70	90	71	90	VU100		VU100	
100(4)	210	170	93	99	Rc4(113.0)	70～	160	117	111.5	40	70	115	93	90	VU125		VU125	
125(5)	240	200	116	124	Rc5(138.4)	70～	190	143	132.0	45	70	141	117	90	VU150		VU150	
150(6)	280	236	138	145	Rc6(163.8)	70～	228	168	150.0	57	70	166	136	90	VU200		VU200	
200(8)	330	285	—	—	PT8(214.6)	70～	275	—	170.0	—	—	—	—	—	—		SGP225	

■差込式

呼ビ径	SCRMP 製品コード	SCRMP 価格(円)	SCRMLP 製品コード	SCRMLP 価格(円)	SCBMP 製品コード	SCBMP 価格(円)	SCBMPB 製品コード	SCBMPB 価格(円)
50(2)	572601	27,800	572610	27,600	572620	27,600	570761	29,300
65(2½)	572602	31,900	572611	31,100	572621	31,100	570762	32,800
75(3)	572603	32,900	572612	32,400	572622	32,400	570763	34,200
100(4)	572604	39,100	572613	38,300	572623	38,300	570764	40,200
125(5)	572605	65,000	572614	63,900	572624	63,900	570765	67,400
150(6)	572606	84,900	572615	83,900	572625	83,900	570766	90,000

■ねじ込式

呼ビ径	SCRMG 製品コード	SCRMG 価格(円)	SCRMLG 製品コード	SCRMLG 価格(円)	SCBMG 製品コード	SCBMG 価格(円)	SCBMGB 製品コード	SCBMGB 価格(円)
50(2)	572630	31,300	572640	31,100	572650	31,100	570767	32,800
65(2½)	572631	37,600	572641	36,800	572651	36,800	570768	38,500
75(3)	572632	38,500	572642	38,000	572652	38,000	570769	39,800
100(4)	572633	45,700	572643	44,900	572653	44,900	570770	46,800
125(5)	572634	72,300	572644	71,200	572654	71,200	570771	74,700
150(6)	572635	92,700	572645	91,700	572655	91,700	570772	97,800
200(8)	572636	128,400	–	—	–	—	–	—

※呼び径200はSCRMGのみです。

●掲載価格には、消費税が含まれておりません。

Cシリーズ コンパクトシリーズ　公共 公共建築協会評価対象製品　都再 都市再生機構　JCW 日本鋳鉄ふた・排水器具工業会規格

デッキプレート　打込用ステンレス製ルーフドレン

アスファルト・シート防水　差込式

DSCRAP
屋上用
Cシリーズ

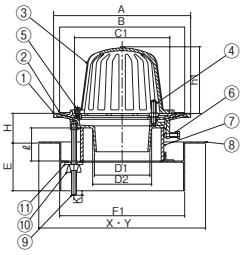

DSCRALP
フロアー用・屋上用
Cシリーズ



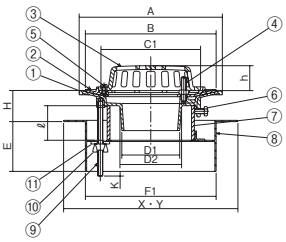

DSCBAP
バルコニー中継用
Cシリーズ



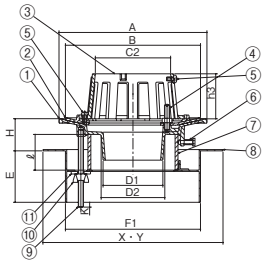

アスファルト・シート防水　ねじ込式

DSCRAG
屋上用
Cシリーズ

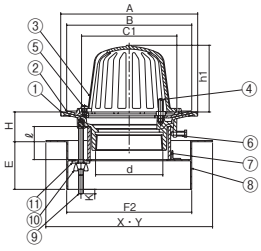

DSCRALG
フロアー用・屋上用
Cシリーズ



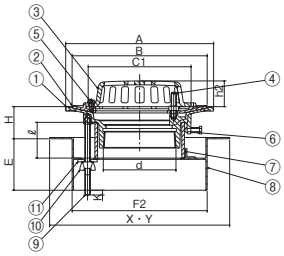

DSCBAG
バルコニー中継用
Cシリーズ



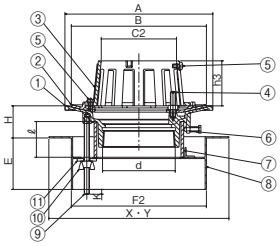

■製品情報
差込式
- ●接続用のたて樋はVU管、VP管兼用です。

ねじ込式
- ●dネジ部は管用テーパねじを施しています。

共通
- ●露出防水にも最適です。
- ●品番⑥の六角ボルトはスリーブの落下防止と本体固定のアンカーとなり3箇所あります。
- ●品番④のボルト(40ℓ)で対応可能な防水層厚さは15mm程度までです。それ以上の防水層厚さの場合は別途ご相談ください。
- ●各サイズごとの本体は共通です。

⚠ドレン本体と配管の接続が屋内にくる場合は、ねじ込式のドレンを選定してください。

施工要領 P.070

■注文情報
- ●ご注文の際はスラブ厚さ(H)寸法をご指示ください。
- ●スラブ厚さ(H)寸法201～500mmまでは**500**円高。501mm以上は別途見積もり致します。

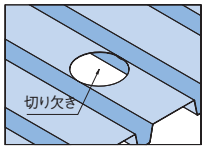

■部品構成表

品番	部品名	数量	材質	備考
①	本体	1	SCS13	酸洗い
②	防水層押え	1		
③	ストレーナ	1		
④	ボルト・ナット・座金	2(3)※	SUS304	M8×40ℓ
⑤	止めビス	2(5)※		M6×12ℓ
⑥	六角ボルト	3		M8×16ℓ
⑦	スリーブ	1	塩ビ管	
⑧	固定金具	1	SPHC	CSコート
⑨	長ねじボルト	2	SWRM	M8
⑩	蝶ナット	2		
⑪	角座金	2	SPCC	
付属品	保護カバー・タッピンねじ			

※呼び径50・65・75のボルトは2個、100・125は3個
※DSCBAP、DSCBAGの止めビスは5個

〈単位：mm〉

呼び径	本体			ネジ径d	防水層押え	ストレーナ					最大K	H	固定金具					差込式 スリーブℓ (H80の場合)		ねじ込式 スリーブℓ (H80の場合)		切り欠き寸法	
	A	D1	D2		B	C1	C2	h1	h2	h3			E	F1	F2	X	Y	使用材料	ℓ	使用材料	ℓ	差込式	ねじ込式
50(2)	170	44	50	Rc2(59.6)	150	98	64	76.5	30	70	20	50～	80	140	140	360	280	VU65	85	VU65	85	φ145	φ145
65(2½)	190	60	66	Rc2½(75.2)	170	116	79	91.5	32	70	20	50～	80	166	180	360	280	VU75		VU100		φ171	φ185
75(3)	200	70	76	Rc3(87.9)	180	128	93	106.5	35	70	20	50～	80	180	180	360	280	VU100		VU100		φ185	φ185
100(4)	230	93	99	Rc4(113.0)	210	160	117	111.5	40	70	20	50～	80	210	210	360	280	VU125		VU125		φ215	φ215
125(5)	260	116	124	Rc5(138.4)	240	190	143	132.0	45	70	20	50～	80	224	224	360	280	VU150		VU150		φ229	φ229
150(6)	310	138	145	Rc6(163.8)	280	228	168	150.0	57	70	20	50～	80	273	273	360	345	VU200		VU200		φ278	φ278

■差込式

呼び径	DSCRAP		DSCRALP		DSCBAP	
	製品コード	価格(円)	製品コード	価格(円)	製品コード	価格(円)
50(2)	573660	**34,900**	573670	**34,700**	573680	**34,700**
65(2½)	573661	**44,300**	573671	**43,500**	573681	**43,500**
75(3)	573662	**44,700**	573672	**44,200**	573682	**44,200**
100(4)	573663	**52,600**	573673	**51,800**	573683	**51,800**
125(5)	573664	**81,000**	573674	**79,900**	573684	**79,900**
150(6)	573665	**125,300**	573675	**124,300**	573685	**124,300**

■ねじ込式

呼び径	DSCRAG		DSCRALG		DSCBAG	
	製品コード	価格(円)	製品コード	価格(円)	製品コード	価格(円)
50(2)	573690	**40,600**	573701	**40,400**	573710	**40,400**
65(2½)	573691	**52,400**	573702	**51,600**	573711	**51,600**
75(3)	573692	**52,600**	573703	**52,100**	573712	**52,100**
100(4)	573693	**61,200**	573704	**60,400**	573713	**60,400**
125(5)	573694	**97,400**	573705	**96,300**	573714	**96,300**
150(6)	573695	**126,900**	573706	**125,900**	573715	**125,900**

●掲載価格には、消費税が含まれておりません。

デッキプレート　打込用ステンレス製ルーフドレン

モルタル・塗膜防水　差込式

DSCRMP
屋上用
Cシリーズ

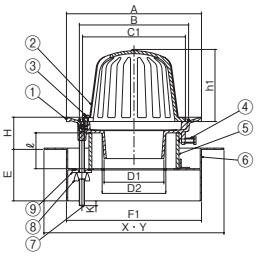

DSCRMLP
フロアー用・屋上用
Cシリーズ



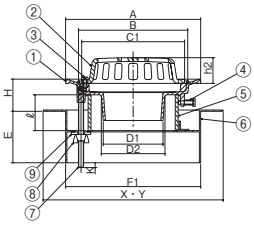

DSCBMP
バルコニー中継用
Cシリーズ



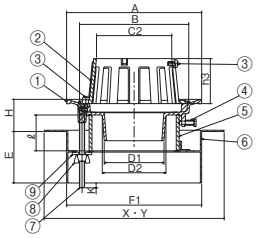

モルタル・塗膜防水　ねじ込式

DSCRMG
屋上用
Cシリーズ

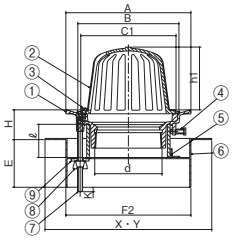

DSCRMLG
フロアー用・屋上用
Cシリーズ



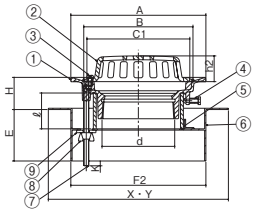

DSCBMG
バルコニー中継用
Cシリーズ



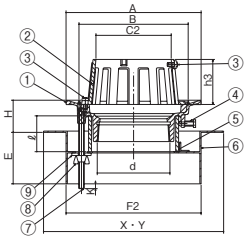

■製品情報
差込式
●接続用のたて樋はVU管、VP管兼用です。
ねじ込式
●dネジ部は管用テーパねじを施しています。
共通
●品番④の六角ボルトはスリーブの落下防止と本体固定のアンカーとなり3箇所あります。
●各サイズごとの本体は共通です。
⚠ドレン本体と配管の接続が屋内にくる場合は、ねじ込式のドレンを選定してください。

施工要領 P.070

■注文情報
●ご注文の際はスラブ厚さ(H)寸法をご指示ください。
●スラブ厚さ(H)寸法201～500mmまでは**500**円高。501mm以上は別途見積もり致します。

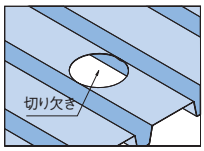

■部品構成表

品番	部品名	数量	材質	備考
①	本体	1	SCS13	酸洗い
②	ストレーナ	1		
③	止めビス	2(5)※	SUS304	M6×12ℓ
④	六角ボルト	3		M8×16ℓ
⑤	スリーブ	1	塩ビ管	
⑥	固定金具	1	SPHC	CSコート
⑦	長ねじボルト	2	SWRM	M8
⑧	蝶ナット	2		
⑨	角座金	2	SPCC	
付属品	保護カバー・タッピンねじ			

※DSCBMP、DSCBMGの止めビスは5個

〈単位：mm〉

呼び径	本体				ネジ径d	ストレーナ					最大K	H	固定金具					差込式 スリーブℓ (H80の場合)		ねじ込式 スリーブℓ (H80の場合)		切り欠き寸法	
	A	B	D1	D2		C1	C2	h1	h2	h3			E	F1	F2	X	Y	使用材料	ℓ	使用材料	ℓ	差込式	ねじ込式
50(2)	150	110	44	50	Rc2(59.6)	98	64	76.5	30	70	20	50～	80	140	140	360	280	VU65	85	VU65	85	φ145	φ145
65(2½)	170	128	60	66	Rc2½(75.2)	116	79	91.5	32	70	20	50～	80	166	180	360	280	VU75		VU100		φ171	φ185
75(3)	185	140	70	76	Rc3(87.9)	128	93	106.5	35	70	20	50～	80	180	180	360	280	VU100		VU100		φ185	φ185
100(4)	210	170	93	99	Rc4(113.0)	160	117	111.5	40	70	20	50～	80	210	210	360	280	VU125		VU125		φ215	φ215
125(5)	240	200	116	124	Rc5(138.4)	190	143	132.0	45	70	20	50～	80	224	224	360	280	VU150		VU150		φ229	φ229
150(6)	280	236	136	145	Rc6(163.8)	228	168	150.0	57	70	20	50～	80	273	273	360	345	VU200		VU200		φ278	φ278

■差込式

呼び径	DSCRMP		DSCRMLP		DSCBMP	
	製品コード	価格(円)	製品コード	価格(円)	製品コード	価格(円)
50(2)	573601	30,700	573610	30,500	573620	30,500
65(2½)	573602	35,200	573611	34,400	573621	34,400
75(3)	573603	36,300	573612	35,800	573622	35,800
100(4)	573604	42,600	573613	41,800	573623	41,800
125(5)	573605	68,600	573614	67,500	573624	67,500
150(6)	573606	93,300	573615	92,300	573625	92,300

■ねじ込式

呼び径	DSCRMG		DSCRMLG		DSCBMG	
	製品コード	価格(円)	製品コード	価格(円)	製品コード	価格(円)
50(2)	573630	34,200	573640	34,000	573650	34,000
65(2½)	573631	40,900	573641	40,100	573651	40,100
75(3)	573632	41,900	573642	41,400	573652	41,400
100(4)	573633	49,200	573643	48,400	573653	48,400
125(5)	573634	75,900	573644	74,800	573654	74,800
150(6)	573635	101,100	573645	100,100	573655	100,100

●掲載価格には、消費税が含まれておりません。

Cシリーズ コンパクトシリーズ　公共 公共建築協会評価対象製品　都再 都市再生機構　JCW 日本鋳鉄ふた・排水器具工業会規格

外断熱工法　打込用ステンレス製ルーフドレン

アスファルト・シート防水　差込式

SCRAPD
屋上用
Cシリーズ

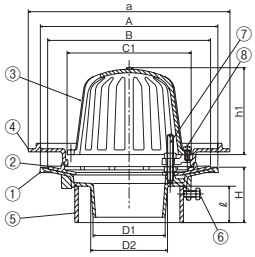

SCRALPD
フロアー用・屋上用
Cシリーズ

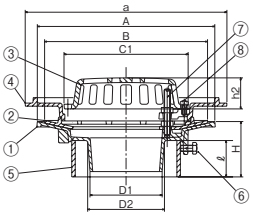

SCBAPD
バルコニー中継用
Cシリーズ



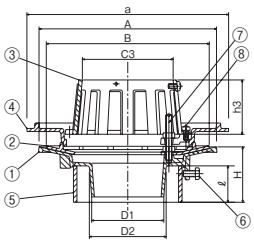

アスファルト・シート防水　ねじ込式

SCRAGD
屋上用
Cシリーズ

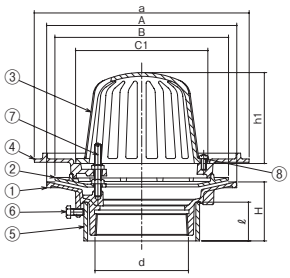

SCRALGD
フロアー用・屋上用
Cシリーズ

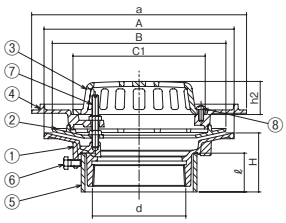

SCBAGD
バルコニー中継用
Cシリーズ



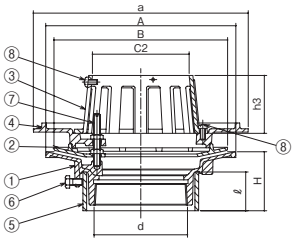

■製品情報
- ●dネジ部は管用テーパねじを施しています。
- ●アスファルト防水・シート防水のいずれかと断熱材を併用する防水工法用ドレンです。
- ●断熱材押えにより確実に断熱材を押え、しかもWナット式により施工もスピーディーに行えます。
- ●品番⑦のボルト(70ℓ)で対応可能な防水層厚さは15mm程度までで、断熱材厚さは20～30mm程度まで(防水層厚15mm時)です。それ以上の防水層厚さ、及び断熱材厚さの場合は別途ご相談ください。
- ●各サイズごとの本体・防水層押え・断熱材押えは共通です。

⚠ドレン本体と配管の接続が屋内にくる場合は、ねじ込式のドレンを選定してください。

■注文情報
- ●ご注文の際はスラブ厚さ(H)寸法をご指示ください。
- ●スラブ厚さ(H)寸法201～500mmまでは**500**円高。501mm以上は別途見積もり致します。
- ●断熱材厚さが40mm以上の時は厚さ指示をお願いします。

■部品構成表

品番	部品名	数量	材質	備考
①	本体	1	SCS13	酸洗い
②	防水層押え	1		
③	ストレーナ	1		
④	断熱材押え	1		
⑤	スリーブ	1	塩ビ管	
⑥	六角ボルト	3	SUS304	M8×16ℓ
⑦	ボルト・ナット・座金	2(3)※		M8×70ℓ
⑧	止めビス	2(5)※		M6×12ℓ
付属品	位置決め座・スタッドボルト(M8) 蝶ナット・押え板・保護カバー			

※呼ビ径75のボルトは2個、100は3個
※SCBAPD、SCBMGDの止めビスは5個

〈単位：mm〉

呼ビ径	本体			ネジ径d	H	防水層押え	ストレーナ					断熱材押え	スリーブℓ(スラブ厚H100の場合)	
	A	D1	D2			B	C1	C2	h1	h2	h3	a	使用材料	ℓ
75(3)	200	70	76	Rc3(87.9)	70～	180	128	93	106.5	35	70	230	VU100	75
100(4)	230	93	99	Rc4(113.0)	70～	210	160	117	111.5	40	70	260	VU125	

■差込式

呼ビ径	SCRAPD		SCRALPD		SCBAPD	
	製品コード	価格(円)	製品コード	価格(円)	製品コード	価格(円)
75(3)	573803	**60,700**	573823	**60,200**	573843	**60,200**
100(4)	573804	**74,500**	573824	**73,700**	573844	**73,700**

■ねじ込式

呼ビ径	SCRAGD		SCRALGD		SCBAGD	
	製品コード	価格(円)	製品コード	価格(円)	製品コード	価格(円)
75(3)	573813	**68,600**	573833	**68,100**	573853	**68,100**
100(4)	573814	**83,100**	573834	**82,300**	573854	**82,300**

●掲載価格には、消費税が含まれておりません。

鋼製下地断熱屋根用　ステンレス製ルーフドレン

アスファルト・シート防水

KSCRAP
差込式
屋上用

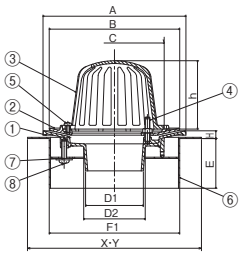

KSCRAG
ねじ込式
屋上用

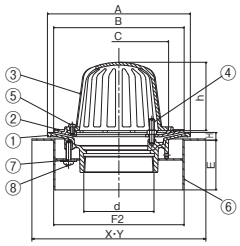

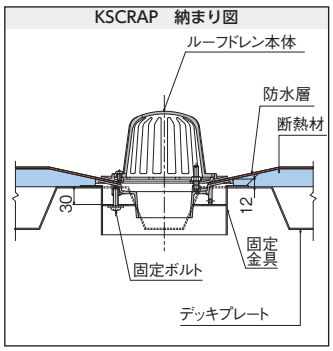

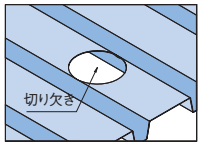

■製品情報
●鋼製下地断熱屋根用ルーフドレンです。
●露出防水としてもご使用できます。
●品番④のボルト(50ℓ)で対応可能な防水層厚さは15mm程度までです。それ以上の防水層厚さの場合は別途ご相談ください。
KSCRAP
●接続用のたて樋はVU管、VP管兼用です。
KSCRAG
●dネジ部は管用テーパねじを施しています。
⚠**ドレン本体と配管の接続が屋内にくる場合は、ねじ込式のドレンを選定してください。**

■部品構成表

品番	部品名	数量	材質	備考
①	本体	1	SCS13	酸洗い
②	防水層押え	1		
③	ストレーナ	1		
④	ボルト・ナット・座金	2(3)※	SUS304	M8×40ℓ
⑤	止めビス	2		M6×12ℓ
⑥	固定金具	1	SPHC	CSコート
⑦	座金	2	SUS304	M8
⑧	固定ボルト	2		M8×25ℓ
付属品	保護カバー・タッピンねじ			

※呼ビ径50・65・75のボルトは2個、100・125・150は3個

〈単位：mm〉

呼ビ径	KSCRAP		KSCRAG		本体				防水層押え	ストレーナ		H	固定金具					切り欠き寸法	
	製品コード	価格(円)	製品コード	価格(円)	A	D1	D2	ネジ径d	B	C	h		E	F1	F2	X	Y	KSCRAP	KSCRAG
50(2)	571747	34,200	571741	39,900	170	44	50	Rc2(59.6)	150	98	76.5	12	80	140	140	360	280	φ145	φ145
65(2½)	571748	43,200	571742	51,130	190	60	66	Rc2½(75.2)	170	116	91.5	12	80	166	180	360	280	φ171	φ185
75(3)	571749	44,100	571743	52,000	200	70	76	Rc3(87.9)	180	128	106.5	12	80	180	180	360	280	φ185	φ185
100(4)	571750	51,900	571744	60,500	230	93	99	Rc4(113.0)	210	160	111.5	12	80	210	210	360	280	φ215	φ215
125(5)	571751	81,200	571745	97,600	260	116	124	Rc5(138.4)	240	190	132.0	12	80	224	224	360	280	φ229	φ229
150(6)	571752	120,700	571746	122,300	310	138	145	Rc6(163.8)	280	228	150.0	12	80	273	273	360	345	φ278	φ278

ステンレス製よこ引きドレン

アスファルト・シート防水　ねじ込式　モルタル・塗膜防水　ねじ込式　仕上モルタル対応

SCHAG
Cシリーズ

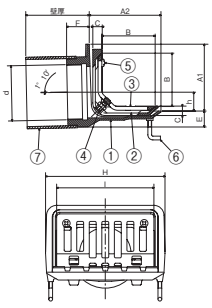

SCHAGR
Cシリーズ

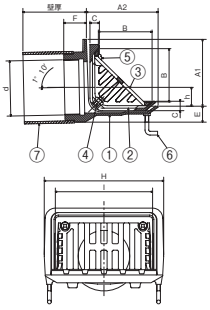

SCHMG
Cシリーズ

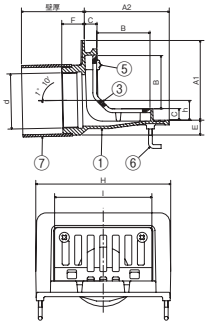

SCHMGR
Cシリーズ

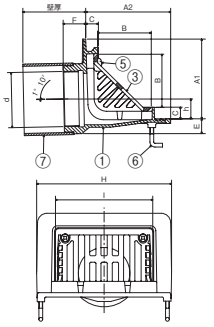

■製品情報
●dネジ部は管用テーパねじを施しています。
SCHAG、SCHAGR
●品番④のボルト(50ℓ)で対応可能な防水層厚さは10mm程度までです。それ以上の防水層厚さの場合は別途ご相談ください。
SCHMG、SCHMGR
●防水層を塗布後、仕上モルタルが必要です。
施工要領 P.069

■注文情報
●ご注文の際は壁厚寸法をご指示ください。
●壁厚寸法201～500mmまでは**500**円高。501mm以上は別途見積り致します。

■部品構成表

品番	部品名	数量	材質	備考
①	本体	1	SCS13	酸洗い
②	防水層押え	1		
③	ストレーナ	1		
④	ボルト・ナット・座金	2	SUS304	M8×50ℓ
⑤	止めビス	2(4)※		M6×12ℓ
⑥	アンカー	4	SWRM	ユニクロメッキ
⑦	スリーブ	1	塩ビ管	
付属品	位置決め座・スタッドボルト(M8) 蝶ナット・押え板・保護カバー			

※呼ビ径125・150の止めビスは4個(SCHAG・SCHMG)

〈単位：mm〉

型式記号	呼ビ径	SCHAG		SCHAGR		ネジ径d	本体						防水層押え	ストレーナ		スリーブℓ(壁厚100の場合)	
		製品コード	価格(円)	製品コード	価格(円)		A1	A2	E	F	H	h	C	B	I	使用材料	ℓ
SCHAG SCHAGR	50(2)	573901	45,700	573911	45,700	Rc2(59.6)	97	107	19	35	155	16.5	15	75	120	VU65	75
	65(2½)	573902	58,700	573912	58,700	Rc2½(75.2)	97	107	24	42	155	25.5	15	75	120	VU75	60
	75(3)	573903	72,300	573913	72,300	Rc3(87.9)	107	116	25	35	190	30.0	15	85	155	VU100	75
	100(4)	573904	75,800	573914	75,800	Rc4(113.0)	122	132	29	40	206	39.0	15	100	172	VU125	
	125(5)	573905	128,300	573915	128,300	Rc5(138.4)	152	157	29	40	220	51.0	15	125	186	VU150	
	150(6)	573906	176,300	573916	176,300	Rc6(163.8)	180	190	29	40	290	63.0	15	160	255	LP180	

型式記号	呼ビ径	SCHMG		SCHMGR		ネジ径d	本体							ストレーナ		スリーブℓ(壁厚100の場合)	
		製品コード	価格(円)	製品コード	価格(円)		A1	A2	C	E	F	H	h	B	I	使用材料	ℓ
SCHMG SCHMGR	50(2)	573921	40,000	573931	40,000	Rc2(59.6)	117	125	20	16.5	35	180	20.5	75	120	VU65	75
	65(2½)	573922	57,100	573932	57,100	Rc2½(75.2)	117	125	20	19.0	42	180	30.5	75	120	VU75	60
	75(3)	573923	61,800	573933	61,800	Rc3(87.9)	127	135	20	23.5	35	215	31.5	85	155	VU100	75
	100(4)	573924	65,200	573934	65,200	Rc4(113.0)	142	150	20	25.5	40	230	41.0	100	172	VU125	
	125(5)	573925	103,500	573935	103,500	Rc5(138.4)	168	175	20	26.0	40	245	54.0	125	186	VU150	
	150(6)	573926	154,300	573936	154,300	Rc6(163.8)	204	210	20	21.0	40	315	66.0	160	255	LP180	

●掲載価格には、消費税が含まれておりません。

Cシリーズ コンパクトシリーズ　公共 公共建築協会評価対象製品　都再 都市再生機構　JCW 日本鋳鉄ふた・排水器具工業会規格

デッキプレート用　ステンレス製よこ引きドレン

アスファルト・シート防水　ねじ込式

DSCHAG

受注生産

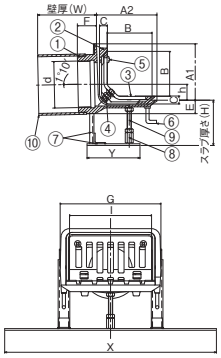

DSCHAGR

受注生産

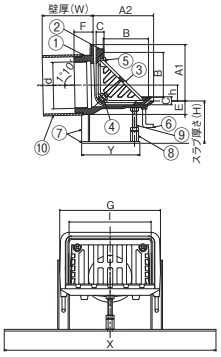

■製品情報

- ●dネジ部は管用テーパねじを施しています。
- ●品番④のボルト(50ℓ)で対応可能な防水層厚さは10mm程度までです。それ以上の防水厚さの場合は別途ご相談ください。

■注文情報

- ●ご注文の際はスラブ厚さ寸法(H)および壁厚寸法(W)をご指示ください。壁厚寸法(W)201～500mmまでは**500**円高。501mm以上は別途見積り致します。

■部品構成表

品番	部品名	数量	材質	備考
①	本体	1	SCS13	酸洗い
②	防水層押え	1		
③	ストレーナ	1		
④	ボルト・ナット・座金	2	SUS304	M8×50ℓ
⑤	止めビス	2(4)※		M6×12ℓ
⑥	アンカー	2	SWRM	ユニクロメッキ
⑦	固定金具	1	SS400	CSコート
⑧	高ナット	1	SWRM	M8
⑨	補助ボルト	1		
⑩	スリーブ	1	塩ビ管	
付属品	位置決め座・スタッドボルト(M8)・蝶ナット・押え板・保護カバー・タッピンねじ			

※呼び径125・150の止めビスは4個(DSCHAG)

〈単位：mm〉

呼び径	DSCHAG		DSCHAGR		ネジ径d	本体						防水層押え	ストレーナ		固定金具		H	スリーブℓ(壁厚100の場合)	
	製品コード	価格(円)	製品コード	価格(円)		A1	A2	E	F	G	h	C	B	I	X	Y		使用材料	ℓ
50(2)	571753	**51,200**	571759	**51,200**	Rc2(59.6)	97	107	19	35	155	16.5	15	75	120	400	110	50～	VU65	75
65(2½)	571754	**64,200**	571760	**64,200**	Rc2½(75.2)	97	107	24	42	155	25.5	15	75	120		110		VU75	60
75(3)	571755	**77,800**	571761	**77,800**	Rc3(87.9)	107	116	25	35	190	30.0	15	85	155		120		VU100	75
100(4)	571756	**81,300**	571762	**81,300**	Rc4(113.0)	122	132	29	40	206	39.0	15	100	172		130		VU125	
125(5)	571757	**133,800**	571763	**133,800**	Rc5(138.4)	152	157	29	40	220	51.0	15	125	186		160		VU150	
150(6)	571758	**186,000**	571764	**186,000**	Rc6(163.8)	180	190	29	40	290	63.0	15	160	255		190		LP180	

外断熱工法用ステンレス製よこ引きドレン

アスファルト・シート防水　ねじ込式

SCHAGD

Cシリーズ

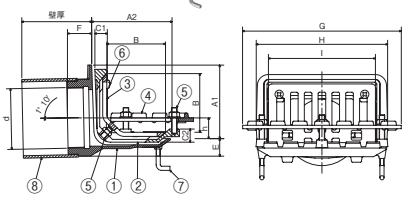

SCHAGDR

Cシリーズ

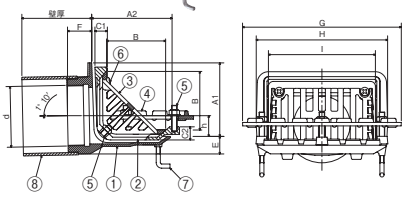

■製品情報

- ●アスファルト防水・シート防水のいずれかと断熱材を併用する防水工法用ドレンです。
- ●品番⑤のボルト(50ℓ)で対応可能な防水層厚さは10mm程度で、ボルト(70ℓ)で対応可能な断熱材厚さは50mm程度までです。それ以上の防水層厚さ、及び断熱材厚さの場合は別途ご相談ください。
- ●dネジ部は管用テーパねじを施しています。
- ●各サイズごとの本体と防水層押え・断熱材押えは共通です。

■注文情報

- ●ご注文の際は壁厚寸法・断熱材厚みをご指示ください。
- ●壁厚寸法201～500mmまでは**500**円高。501mm以上は別途見積り致します。

■部品構成表

品番	部品名	数量	材質	備考
①	本体	1	SCS13	酸洗い
②	防水層押え	1		
③	ストレーナ	1		
④	断熱材押え	1		
⑤	ボルト・ナット・座金	5	SUS304	M8
⑥	止めビス	2(4)※		M6×12ℓ
⑦	アンカー	4	SWRM	ユニクロメッキ
⑧	スリーブ	1	塩ビ管	
付属品	位置決め座・スタッドボルト(M8) 蝶ナット・押え板・保護カバー			

※呼び径125の止めビスは4個(SCHAGD)

〈単位：mm〉

呼び径	SCHAGD		SCHAGDR		ネジ径d	本体						防水層押え		ストレーナ		断熱材押え	スリーブℓ(壁厚100の場合)	
	製品コード	価格(円)	製品コード	価格(円)		A1	A2	E	F	H	h	C1	C2	B	I	G	使用材料	ℓ
75(3)	573941	**99,800**	573946	**99,800**	Rc3(87.9)	107	116	25	35	190	30	15	20	85	155	230	VU100	75
100(4)	573942	**104,500**	573947	**104,500**	Rc4(113.0)	122	132	29	40	206	39	15	20	100	172	248	VU125	
125(5)	573943	**177,400**	573948	**177,400**	Rc5(138.4)	152	157	29	40	220	51	15	20	125	186	262	VU150	

●掲載価格には、消費税が含まれておりません。

融雪型　ステンレス製ルーフドレン

アスファルト・シート防水　ねじ込み式

SCRAG-Y
屋上用

融雪カバー取付け後

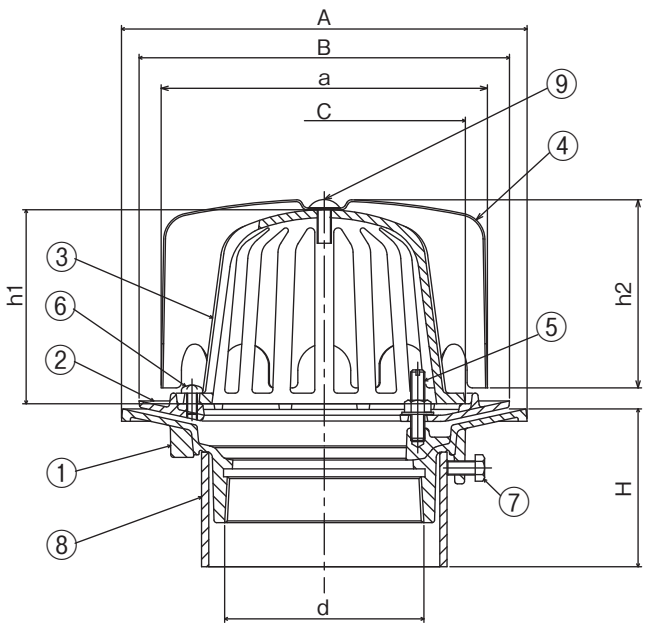

SCRAG-Y　納まり図

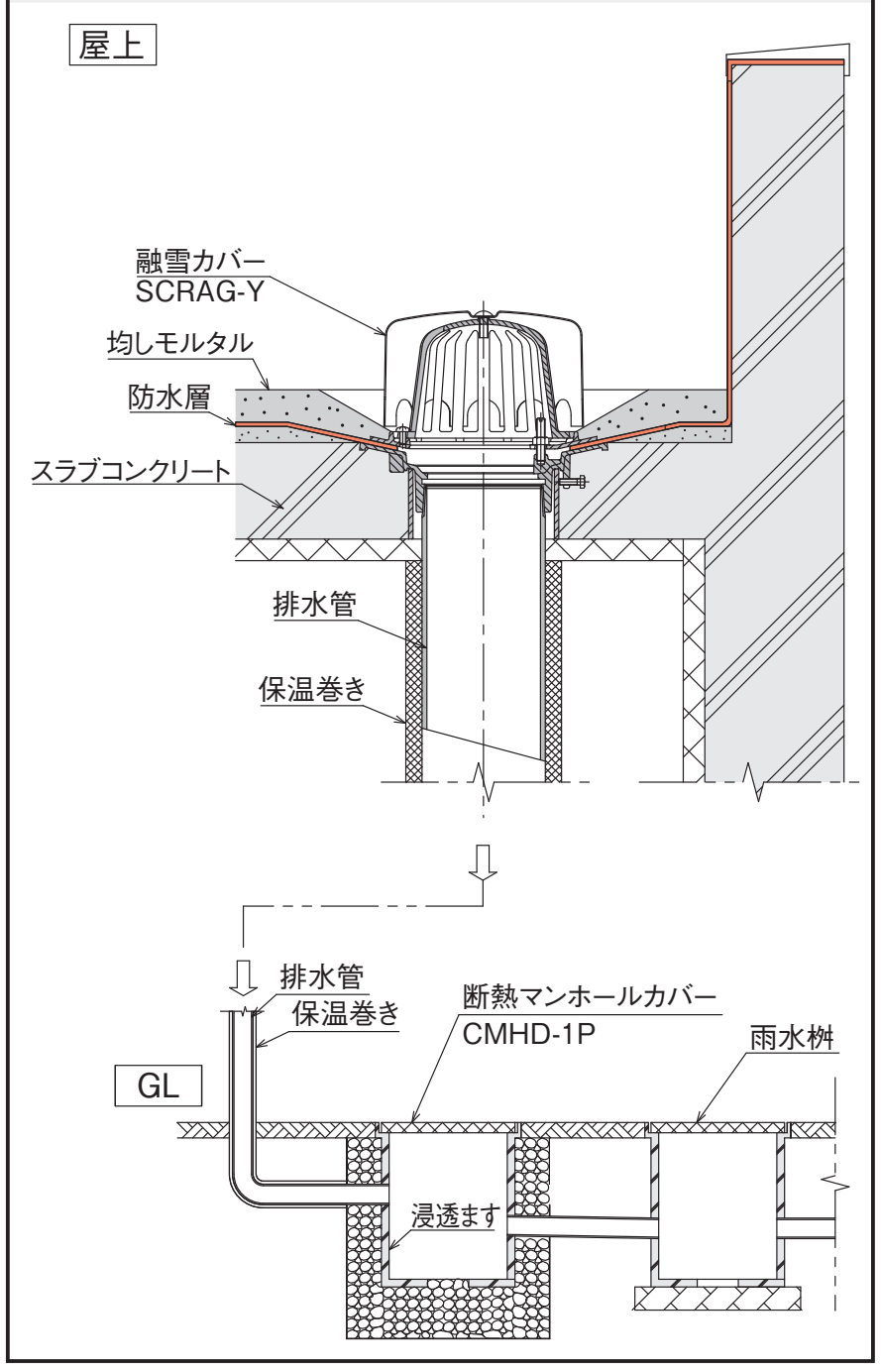

■製品情報

●品番⑤のボルト(40ℓ)で対応可能な防水層厚さは15mmまでです。それ以上の防水層厚さの場合は別途ご相談ください。

●本製品は地熱を利用してドレン周りの雪をとかすことにより凍結を防ぎ、建物を漏水事故からまもる仕様になっております。
別途排水管の先端から地熱を取出す工事と配管への保温材巻き付け工事が必要になります。

●dねじ部は管用テーパーねじを施しています。

■注文情報

●ご注文の際はスラブ厚さ(H)寸法をご指示ください。

●スラブ厚寸法は201～500mmまでは**500**円高。501mm 以上は別途見積り致します。

■部品構成表

品番	部品名	数量	材質	備考
①	本体	1	SCS13	酸洗い
②	防水層押え	1		
③	ストレーナ	1		
④	融雪カバー	1	SUS304	ヘアーライン
⑤	ボルト・ナット・座金	2(3)※		M8
⑥	止めビス	2		M6×12ℓ
⑦	六角ボルト	3		M8X16ℓ
⑧	スリーブ	1	塩ビ管	
⑨	トラス小ねじ	1	SUS304	M8X25ℓ
付属品	位置決め座・スタットボルト(M8) 蝶ナット・押え板・保護カバー			

※呼ビ径50・65・75のボルトは2個、100・125・150は3個

〈単位：mm〉

呼ビ径	製品コード	価格(円)	ネジ径d	本体		防水層押え	ストレーナ		融雪カバー		スリーブℓ(スラブ厚100の場合)	
				A	H	B	C	h1	a	h2	使用材料	ℓ
50(2)	572720	**53,200**	Rc2(59.6)	170	70～	150	98	76.5	185	73	VU65	75
65(2½)	572721	**64,600**	Rc2½(75.2)	190	70～	170	116	91.5	185	90	VU100	
75(3)	572722	**67,300**	Rc3(87.9)	200	70～	180	128	106.5	185	107	VU100	
100(4)	572723	**75,800**	Rc4(113.0)	230	70～	210	160	111.5	185	107	VU125	
125(5)	572724	**111,900**	Rc5(138.4)	260	70～	240	190	132.0	260	130	VU150	
150(6)	572725	**137,000**	Rc6(163.8)	310	70～	280	228	150.0	260	150	VU200	

融雪型　デッキプレート打込用・鋼製下地断熱屋根用　ステンレス製ルーフドレン

アスファルト・シート防水　ねじ込み式

DSCRAG-Y
デッキプレート打込用



KSCRAG-Y
鋼製下地断熱屋根用



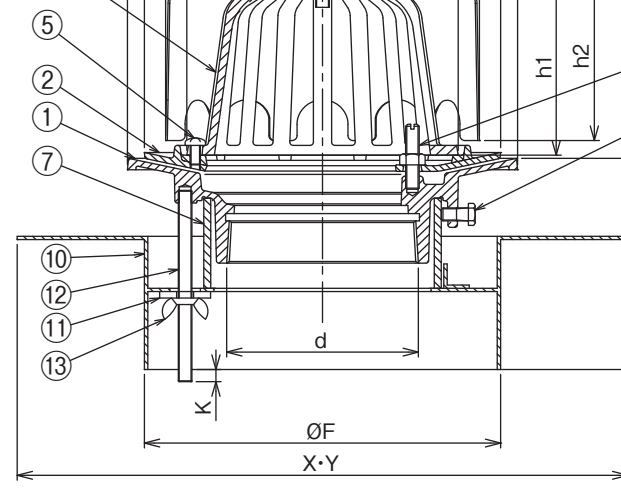

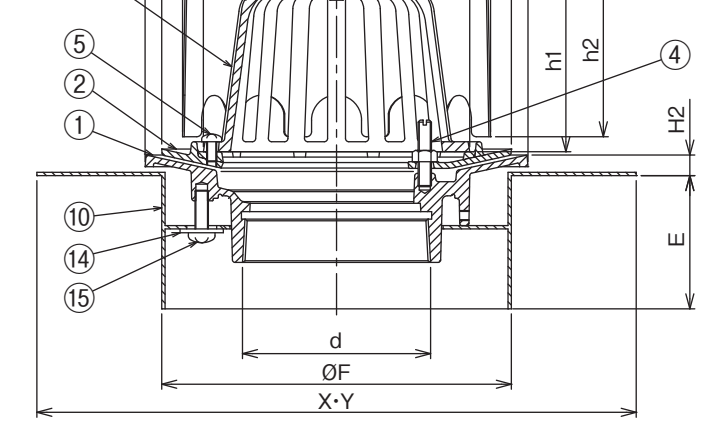

■製品情報

●品番④のボルト(40ℓ)で対応可能な防水層厚さは15mmまでです。それ以上の防水層厚さの場合は別途ご相談ください。

●本製品は地熱を利用してドレン周りの雪をとかすことにより凍結を防ぎ、建物を漏水事故からまもる仕様になっております。
別途排水管の先端から地熱を取出す工事と配管への保温材巻き付け工事が必要になります。

●dねじ部は管用テーパーねじを施しています。

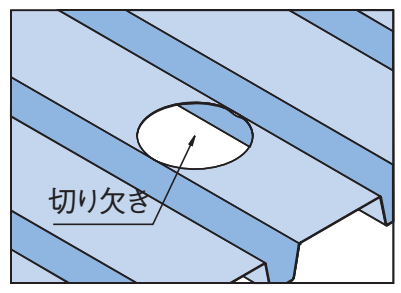

KSCRAG-Y　納まり図

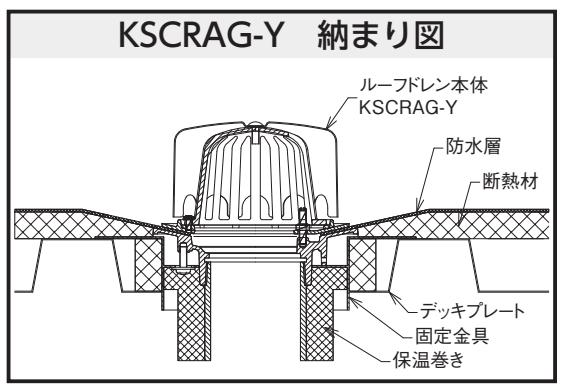

■注文情報

●ご注文の際はスラブ厚さ(H)寸法をご指示ください。

●スラブ厚さ(H)寸法201～500mmまでは**500**円高。501mm以上は別途見積り致します。

■部品構成表

品番	部品名	数量	材質	備考
①	本体	1	SCS13	酸洗い
②	防水層押え	1		
③	ストレーナ	1		
④	ボルト・ナット・座金	2(3)※	SUS304	M8×40ℓ
⑤	止めビス	2		M6×12ℓ
⑥	六角ボルト	3		M8×16ℓ
⑦	スリーブ	1	塩ビ管	
⑧	融雪カバー	1	SUS304	ヘアーライン
⑨	トラス小ねじ	1		M8X25ℓ
⑩	固定金具	1	SPHC	CSコート
⑪	角座金	2	SPCC	クロメートメッキ・M8
⑫	長ねじボルト	2	SWRM	
⑬	蝶ナット	2		
⑭	座金	2	SUS304	M8
⑮	固定ボルト	2		M8×25ℓ
付属品	保護カバー・タッピンねじ			

※呼ビ径50・65・75のボルトは2個、100・125・150は3個

〈単位：mm〉

呼ビ径	DSCRAG-Y		KSCRAG-Y		ネジ径d	本体	防水層押え	ストレーナ		融雪カバー		固定金具					H1	H2	DSCRAG-Y スリーブℓ(スラブ厚H80mmの場合)		切り欠き寸法
	製品コード	価格(円)	製品コード	価格(円)		A	B	C	h1	a	h2	E	F	最大K	X	Y			使用材料	ℓ	
50(2)	572726	**56,100**	572732	**55,400**	Rc2(59.6)	170	150	98	76.5	185	73	80	140	20	360	280	50～	12	VU65	85	ϕ145
65(2½)	572727	**67,900**	572733	**66,630**	Rc2½(75.2)	190	170	116	91.5	185	90	80	180	20	360	280	50～	12	VU100		ϕ171
75(3)	572728	**70,700**	572734	**70,100**	Rc3(87.9)	200	180	128	107.0	185	107	80	180	20	360	280	50～	12	VU100		ϕ185
100(4)	572729	**79,300**	572735	**78,600**	Rc4(113.0)	230	210	160	112.0	185	107	80	210	20	360	280	50～	12	VU125		ϕ215
125(5)	572730	**115,500**	572736	**115,700**	Rc5(138.4)	260	240	190	132.0	260	130	80	224	20	360	280	50～	12	VU150		ϕ229
150(6)	572731	**145,400**	572737	**140,800**	Rc6(163.8)	310	280	228	150.0	260	150	80	273	20	360	345	50～	12	VU200		ϕ278

●掲載価格には、消費税が含まれておりません。

融雪型　ステンレス製よこ引きルーフドレン

アスファルト・シート防水　ねじ込み式

SCHAGR-Y
屋上用

融雪カバー取付け後

SCHAGR-Y　納まり図

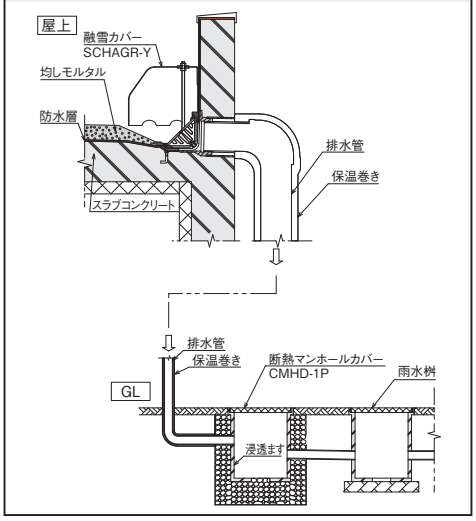

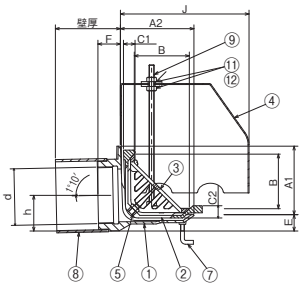

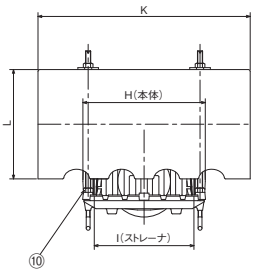

■製品情報
- ●品番⑤のボルト(50ℓ)で対応可能な防水層厚さは10mmまでです。それ以上の防水層厚さの場合は別途ご相談ください。
- ●本製品は地熱を利用してドレン周りの雪をとかすことにより凍結を防ぎ、建物を漏水事故からまもる仕様になっております。
  別途排水管の先端から地熱を取出す工事と配管への保温材巻き付け工事が必要になります。
- ●dねじ部は管用テーパーねじを施しています。

■注文情報
- ●ご注文の際は壁厚寸法をご指示ください。
- ●壁厚寸法は201～500mmまでは**500**円高。501mm以上は別途見積り致します。

■部品構成表

品番	部品名	数量	材質	備考
①	本体	1	SCS13	酸洗い
②	防水層押え	1		
③	ストレーナ	1		
④	融雪カバー	1	SUS304	
⑤	ボルト・ナット・座金	2		M8
⑥	止めビス	2		M6×12ℓ
⑦	アンカー	4	SWRM	ユニクロメッキ
⑧	スリーブ	1	塩ビ管	
⑨	融雪スタットボルト	2	SUS304	M8
⑩	スタット固定ナット	2		
⑪	ナット	4		
⑫	木用座金	4		
付属品	位置決め座・スタットボルト(M8) 蝶ナット・押え板・保護カバー			

〈単位：mm〉

呼ビ径	製品コード	価格(円)	ネジ径d	本体						防水層押え		ストレーナ		融雪カバー			スリーブℓ(壁厚100の場合)	
				A1	A2	E	F	H	h	C1	C2	B	I	J	K	L	使用材料	ℓ
75(3)	573949	**90,400**	Rc3(87.9)	107	116	25	35	190	55	15	20	85	155	180	300	145	VU100	75
100(4)	573950	**104,800**	Rc4(113.0)	122	132	29	40	206	67	15	20	100	172	200	330	170	VU125	

施工要領

①防水層押えに付属のスタットボルトとナットを取り付ける

②融雪カバーの天端位置を考慮しナット高さを決める



③ナットの上にワッシャをセットする



④融雪カバーをかぶせる

⑤M8ワッシャ・ナットで固定する

●掲載価格には、消費税が含まれておりません。

セッティングステンレス製ドレン（排水溝型抜き材）

一回使用型　モルタル・塗膜防水

Aタイプ
中間用

Cシリーズ

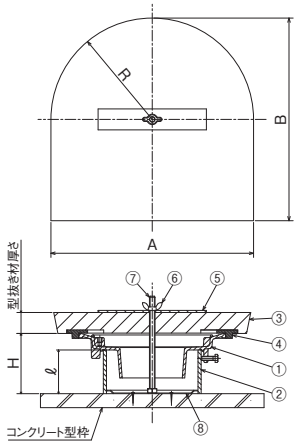

Bタイプ
コーナー用

Cシリーズ

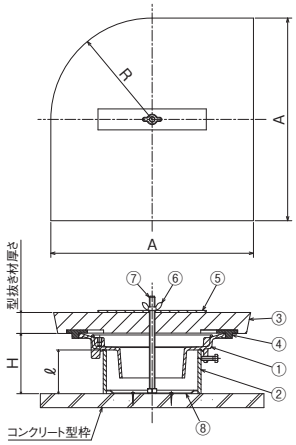

■製品情報
- ●コンクリート打設後の仕上げが大幅に短縮できます。
- ●型抜き材厚さは30、40、50の3タイプあります。
- ●型抜き材は発泡スチロール製です。
- ●分割して取外すことができます。

施工要領 P.070

■注文情報
- ●ご注文の際はドレン高さ（H）寸法をご指示ください。

型式記号説明

例 **SCRMP-75-A40**

- ドレン型式記号
- ドレン呼び径
- 型抜き材タイプ（A又はB）
- 型抜き材厚さ

■部品構成表

品番	部品名	数量	材質	備考
①	本体	1	SCS13	酸洗い
②	スリーブ	1	塩ビ管	
③	型抜き材	1	発泡スチロール	
④	ゴムリング	1	ゴム	
⑤	押え板	1	SGCC	
⑥	蝶ナット	1	SWRM	
⑦	スタットボルト	1		
⑧	位置決め座	1	—	

〈単位：mm〉

スリーブℓ（H100の場合）		
呼び径	使用材料	ℓ
50（2）	VU65	75
65（2½）	※VU75	
75（3）	VU100	
100（4）	VU125	

※呼び径65の鋼管用はVU100です。

〈単位：mm〉

型式記号	呼び径	型抜き材厚さ	A	B	R
Aタイプ	50（2） 65（2½）	30	272	326	136
		40	276	328	138
		50	280	330	140
	75（3） 100（4）	30	282	336	141
		40	286	338	143
		50	290	340	145

〈単位：mm〉

型式記号	呼び径	型抜き材厚さ	A	R
Bタイプ	50（2） 65（2½）	30	276	136
		40	278	138
		50	280	140
	75（3） 100（4）	30	286	141
		40	288	143
		50	290	145

■ステンレスルーフドレン＋排水溝型抜き材セット

接続方法	型式記号	呼び径	価格（円/セット） 型抜き材厚さ 30mm	40mm	50mm
差込式	SCRMP（A・B） 屋上用	50（2）	31,800	32,400	32,900
		65（2½）	35,900	36,500	37,000
		75（3）	36,900	37,500	38,000
		100（4）	43,100	43,700	44,200
	SCRMLP（A・B） 屋上・フロアー用	50（2）	31,600	32,200	32,700
		65（2½）	35,100	35,700	36,200
		75（3）	36,400	37,000	37,500
		100（4）	42,300	42,900	43,400
	SCBMP（A・B） バルコニー中継用	50（2）	31,600	32,200	32,700
		65（2½）	35,100	35,700	36,200
		75（3）	36,400	37,000	37,500
		100（4）	42,300	42,900	43,400
ねじ込式	SCRMG（A・B） 屋上用	50（2）	35,300	35,900	36,400
		65（2½）	41,600	42,200	42,700
		75（3）	42,500	43,100	43,600
		100（4）	49,700	50,300	50,800
	SCRMLG（A・B） 屋上・フロアー用	50（2）	35,100	35,700	36,200
		65（2½）	40,800	41,400	41,900
		75（3）	42,000	42,600	43,100
		100（4）	48,900	49,500	50,000
	SCBMG（A・B） バルコニー中継用	50（2）	35,100	35,700	36,200
		65（2½）	40,800	41,400	41,900
		75（3）	42,000	42,600	43,100
		100（4）	48,900	49,500	50,000

●掲載価格には、消費税が含まれておりません。

Cシリーズ コンパクトシリーズ　公共 公共建築協会評価対象製品　都再 都市再生機構　JCW 日本鋳鉄ふた・排水器具工業会規格

オーバーフロー管

シート・アスファルト防水　ステンレス製

SOP-1
露出防水用

SOP-4
保護防水用

SOP-2
保護防水用



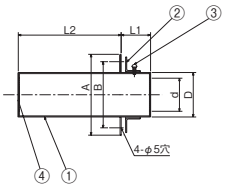

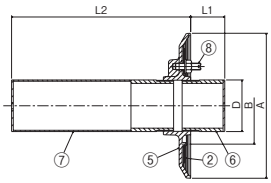

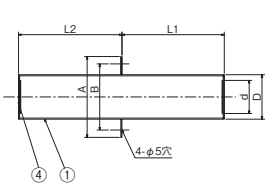

SOP-1

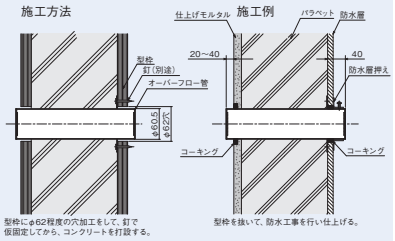

SOP-4

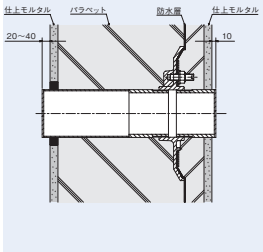

SOP-2

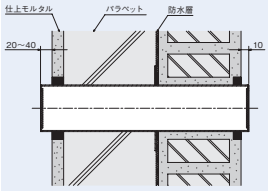

■製品情報
- ●防水層と本体パイプの継ぎ目はコーキング等でしっかりと防水をしてください。
- ●塗膜防水にも使用できます。

SOP-1　SOP-2
- ●アミ目の大きさは12メッシュです。

SOP-4
- ●開口部は防鳥用の桟が取り付けられています。
- ●管と防水皿は管用平行ネジにて接続する構造です。したがって施工の際は、接続部にシールテープ、コーキング剤等を施して取付施工を行ってください。

■注文情報
- ●ご注文の際、L2寸法をご指示ください。

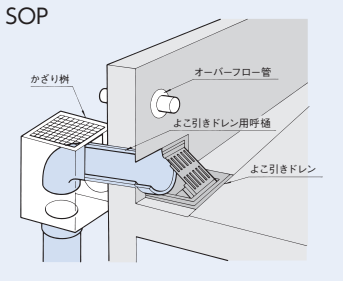

■部品構成表

品番	部品名	数量	材質	備考
①	本体	1	SUS304	
②	防水層押え	1		
③	なべ小ネジ	4		M4
④	網	2		
⑤	防水皿	1	FC150	CSコート
⑥	管	1	SUS304	
⑦	管	1		
⑧	締付けボルト・ナット・座金	3	C3604	M8

〈単位：mm〉

型式記号	L2=150		L2=180		L2=210		L2=230		L2=250		A	B	D	d	L1
	製品コード	価格(円)	製品コード	価格(円)	製品コード	価格(円)	製品コード	価格(円)	製品コード	価格(円)					
SOP-1	571510	**17,500**	571525	**18,000**	571535	**19,000**	571540	**19,300**	571550	**19,500**	110	90	60.5	45	40
SOP-4	573410	**31,000**	573416	**31,000**	573422	**31,000**	573426	**31,000**	573430	**31,000**	170	90	60.5	—	40
SOP-2	571610	**18,300**	571625	**18,900**	571635	**19,900**	–	**—**	–	**—**	110	90	60.5	45	170

逆梁用連通管

シート・アスファルト防水　ステンレス製

SOP-3
露出防水用



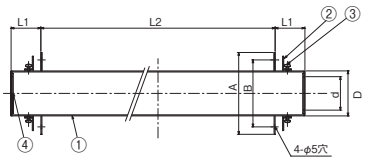

■製品情報
- ●アミ目の大きさは12メッシュです。

■注文情報
- ●ご注文の際、L2寸法をご指示ください。

■部品構成表

品番	部品名	数量	材質	備考
①	本体	1	SUS304	
②	防水層押え	2		
③	なべ小ネジ	8		
④	網	2		

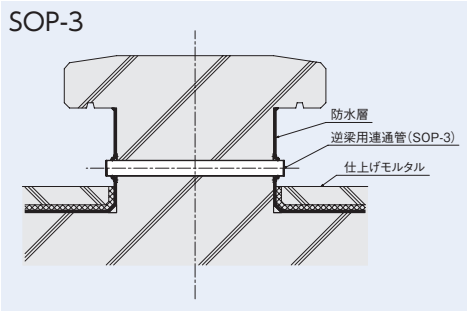

〈単位：mm〉

型式記号	L2=600		L2=700		L2=800		A	B	D	d	L1
	製品コード	価格(円)	製品コード	価格(円)	製品コード	価格(円)					
SOP-3	573300	**47,400**	573320	**52,300**	573340	**56,100**	110	90	60.5	45	40

●掲載価格には、消費税が含まれておりません。

接続管

ステンレス製

SJ-1
ドレン用接続管
片ネジ

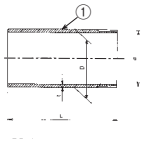

SJ-2
ドレン用接続管
両ネジ

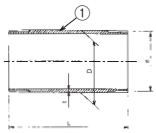

■部品構成表

品番	部品名	数量	材質	備考
①	本体	1	SUS304	#400

※L寸法の計算 参照 P.050

〈単位：mm〉

型式記号	呼ビ径	150 L		200 L		250 L		300 L		ネジ径d	D	t
		製品コード	価格(円)	製品コード	価格(円)	製品コード	価格(円)	製品コード	価格(円)			
SJ-1 片ネジ	50(2)	571000	15,400	571010	16,700	571020	18,600	571025	20,400	R2(59.6)	60.5	1.5
	65(2½)	571030	19,300	571040	20,400	571050	20,900	571055	24,000	R2½(75.2)	76.3	1.5
	75(3)	571060	21,700	571070	24,000	571080	26,000	571085	27,900	R3(87.9)	89.1	1.5
	100(4)	571090	31,700	571100	34,000	571110	39,500	571115	41,000	R4(113.0)	114.3	2.0
	125(5)	571120	55,200	571130	57,400	571140	59,600	571150	61,500	R5(138.4)	139.8	2.0
SJ-2 両ネジ	50(2)	571210	21,500	571220	22,800	571230	24,600	571235	26,500	R2(59.6)	60.5	1.5
	65(2½)	571240	25,900	571250	26,500	571260	27,200	571265	30,200	R2½(75.2)	76.3	1.5
	75(3)	571270	27,900	571280	30,700	571290	31,700	571295	35,500	R3(87.9)	89.1	1.5
	100(4)	571300	39,200	571310	41,600	571320	47,200	571325	51,400	R4(113.0)	114.3	2.0
	125(5)	571330	99,700	571340	102,000	571350	104,300	571360	106,500	R5(138.4)	139.8	2.0

かざり桝

ステンレス製

CSD-N

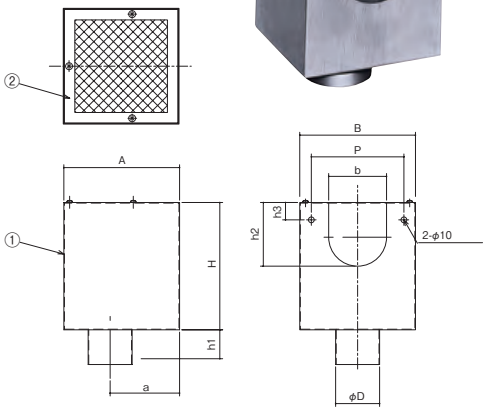

TKD

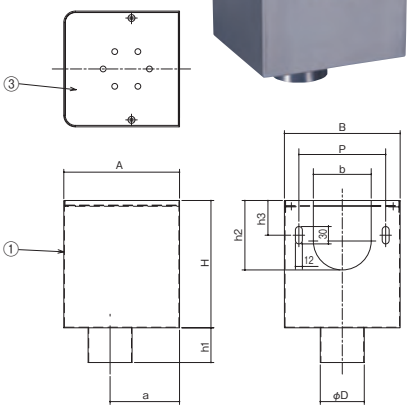

■製品情報

●たて樋にステンレス鋼管を使用する場合に併用してご使用ください。
●VU管・VP管の75(3)、100(4)も差し込み接続管として使用できます。

TKD
●クリア塗装仕上げです。

■部品構成表

品番	部品名	数量	材質	備考
①	本体	1	SUS304	
②	網	1		5メッシュ
③	フタ	1		

CSD-N

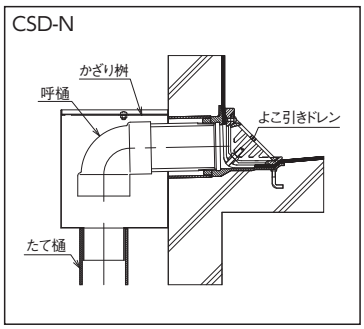

〈単位：mm〉

型式記号	呼ビ径	製品コード	価格(円)	A	B	a	b	H	h1	h2	h3	D	P
CSD-N	75(3)	571410	51,600	200	200	120	100	220	50	110.0	30	76	160
	100(4)	571420	52,500	200	200	120	125	220	50	135.5	30	99	160

型式記号	呼ビ径	製品コード	価格(円)	A	B	a	b	H	h1	h2	h3	D	P
TKD	75(3)	571480	57,800	200	200	120	100	220	50	120	60	76	150.0
	100(4)	571490	57,800	200	200	120	125	220	50	140	60	99	162.5

たて引き　打込用アルミニウム製ルードレン

アスファルト・シート防水　差込式

ACRAP
屋上用
Cシリーズ

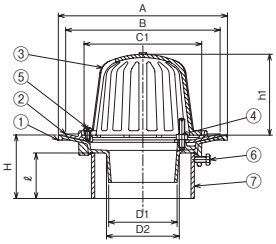

ACRALP
フロアー用・屋上用
Cシリーズ

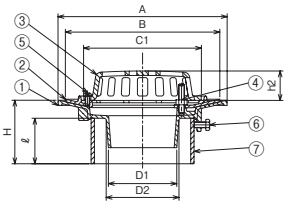

ACBAP
バルコニー中継用
Cシリーズ

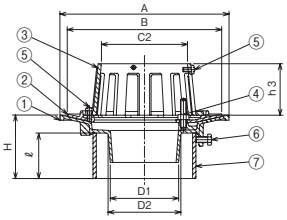

■製品情報
- ●耐食性、美観性に優れたアルミニウム製ドレンです。（色：ライトグレー）
- ●露出防水にも最適です。
- ●品番④のボルト（40ℓ）で対応可能な防水層厚さは15mm程度までです。それ以上の防水層厚さの場合は別途ご相談ください。
- ●デッキプレートドレン、外断熱工法用ドレンも製作できます。
- ●各サイズごとの本体・防水層押えは共通です。

⚠施工上のご注意

※アルミニウム製ドレンの表面処理にはアルマイト処理後、粉体塗装が施されていますが、モルタル剥離時の衝撃によるキズにより塗装（複合皮膜）が剥離し腐食する恐れがありますのでご注意ください。

施工要領 P.069

■注文情報
- ●ご注文の際はスラブ厚さ（H）寸法をご指示ください。
- ●スラブ厚さ（H）寸法201～500mmまでは**500**円高。501mm以上は別途見積り致します。

■部品構成表

品番	部品名	数量	材質	備考
①	本体	1	AC2B	粉体塗装（色：ライトグレー）
②	防水層押え	1		
③	ストレーナ	1		
④	ボルト・ナット・座金	2(3)※	SUS304	M8×40ℓ
⑤	止めビス	2(5)※		M6×12ℓ
⑥	六角ボルト	3		M8×16ℓ
⑦	スリーブ	1	塩ビ管	
付属品	位置決め座・スタッドボルト（M8） 蝶ナット・押え板・保護カバー			

※呼ビ径50・75のボルトは2個、100は3個
※ACBAPの止めビスは5個

〈単位：mm〉

呼ビ径	ACRAP		ACRALP		ACBAP		本体				防水層押え	ストレーナ					スリーブℓ（スラブ厚H100の場合）	
	製品コード	価格（円）	製品コード	価格（円）	製品コード	価格（円）	A	D1	D2	H	B	C1	C2	h1	h2	h3	使用材料	ℓ
50(2)	490019	**11,400**	490025	**11,400**	490031	**11,400**	170	44	50	70～	150	98	64	76.5	30	70	VU65	75
75(3)	490021	**13,400**	490027	**13,400**	490033	**13,400**	200	70	76		180	128	93	106.5	35		VU100	
100(4)	490022	**15,200**	490028	**15,200**	490034	**15,200**	230	93	99		210	160	117	111.5	40		VU125	

モルタル・塗膜防水　差込式

ACRMP
屋上用
Cシリーズ

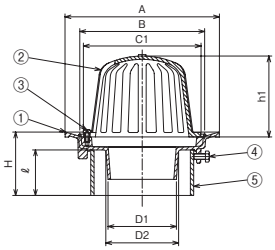

ACRMLP
フロアー用・屋上用
Cシリーズ

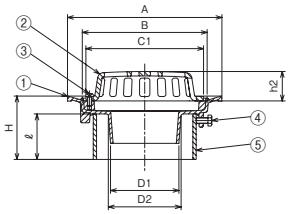

ACBMP
バルコニー中継用
Cシリーズ

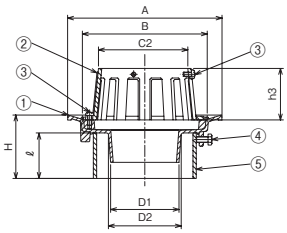

■製品情報
- ●耐食性、美観性に優れたアルミニウム製ドレンです。（色：ライトグレー）
- ●セッテイングドレン（排水溝型枠）も製作できます。
- ●デッキプレートドレンも製作できます。
- ●各サイズごとの本体は共通です。

⚠施工上のご注意

※アルミニウム製ドレンの表面処理にはアルマイト処理後、粉体塗装が施されていますが、モルタル剥離時の衝撃によるキズにより塗装（複合皮膜）が剥離し腐食する恐れがありますのでご注意ください。

施工要領 P.069

■注文情報
- ●ご注文の際はスラブ厚さ（H）寸法をご指示ください。
- ●スラブ厚さ（H）寸法201～500mmまでは**500**円高。501mm以上は別途見積り致します。

ACBMP
- ●水はね防止ゴム付もできます。（別売）

■部品構成表

品番	部品名	数量	材質	備考
①	本体	1	AC2B	粉体塗装（色：ライトグレー）
②	ストレーナ	1		
③	止めビス	2(5)※	SUS304	M6×12ℓ
④	六角ボルト	3		M8×16ℓ
⑤	スリーブ	1	塩ビ管	
付属品	位置決め座・スタッドボルト（M8） 蝶ナット・押え板・保護カバー			

※ACBMPの止めビスは5個

〈単位：mm〉

呼ビ径	ACRMP		ACRMLP		ACBMP		本体					ストレーナ					スリーブℓ（スラブ厚H100の場合）	
	製品コード	価格（円）	製品コード	価格（円）	製品コード	価格（円）	A	B	D1	D2	H	C1	C2	h1	h2	h3	使用材料	ℓ
50(2)	490001	**8,700**	490007	**8,700**	490013	**8,700**	150	110	44	50	70～	98	64	76.5	30	70	VU65	75
75(3)	490003	**10,000**	490009	**10,000**	490015	**10,000**	185	140	70	76		128	93	106.5	35		VU100	
100(4)	490004	**11,400**	490010	**11,400**	490016	**11,400**	210	170	93	99		160	117	111.5	40		VU125	

●掲載価格には、消費税が含まれておりません。

たて引き　打込用アルミニウム製ルーフドレン（本体鋳鉄製）

アスファルト・シート防水　差込式

BCRAP
屋上用
Cシリーズ

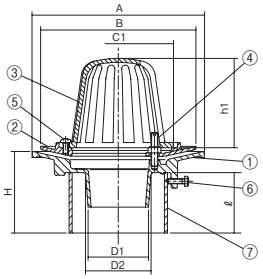

BCRALP
フロアー用・屋上用
Cシリーズ

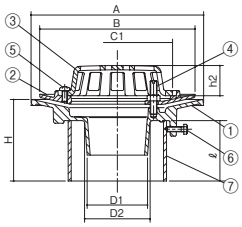

BCBAP
バルコニー中継用
Cシリーズ

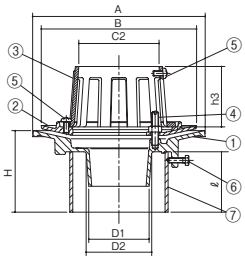

■製品情報
- 鋳鉄製の本体とアルミニウム製の防水層押え・ストレーナを組み合わせた製品です。
- 露出防水にも最適です。
- 品番④のボルト（40ℓ）で対応可能な防水層厚さは15mm程度までです。それ以上の防水層厚さの場合は別途ご相談ください。
- デッキプレートドレン、外断熱工法用ドレンも製作できます。
- 各サイズごとの本体・防水層押えは共通です。

⚠施工上のご注意

※アルミニウム製ドレンの表面処理にはアルマイト処理後、粉体塗装が施されていますが、モルタル剥離時の衝撃によるキズにより塗装（複合皮膜）が剥離し腐食する恐れがありますのでご注意ください。

施工要領 P.069

■注文情報
- ご注文の際はスラブ厚さ（H）寸法をご指示ください。
- スラブ厚さ（H）寸法201～500mmまでは**500**円高。501mm以上は別途見積り致します。

■部品構成表

品番	部品名	数量	材質	備考
①	本体	1	FC150	CSコート
②	防水層押え	1	AC2B	粉体塗装（色:ライトグレー）
③	ストレーナ	1		
④	ボルト・ナット・座金	2(3)※	SUS304	M8×40ℓ
⑤	止めビス	2(5)※		M6×12ℓ
⑥	六角ボルト	3	SWRM	M6×20ℓ
⑦	スリーブ	1	塩ビ管	
付属品	位置決め座・スタッドボルト（M8） 蝶ナット・押え板・保護カバー			

※呼ビ径50・75のボルトは2個、100は3個
※BCBAPの止めビスは5個

〈単位：mm〉

呼ビ径	BCRAP		BCRALP		BCBAP		本体				防水層押え	ストレーナ					スリーブℓ（スラブ厚H100の場合）	
	製品コード	価格（円）	製品コード	価格（円）	製品コード	価格（円）	A	D1	D2	H	B	C1	C2	h1	h2	h3	使用材料	ℓ
50（2）	490119	**9,700**	490125	**9,700**	490131	**9,700**	170	44	50	70～	150	98	64	76.5	30	70	VU65	75
75（3）	490121	**12,100**	490127	**12,100**	490133	**12,100**	200	70	76		180	128	93	106.5	35		VU100	
100（4）	490122	**14,300**	490128	**14,300**	490134	**14,300**	230	93	99		210	160	117	111.5	40		VU125	

モルタル・塗膜防水　差込式

BCRMP
屋上用
Cシリーズ

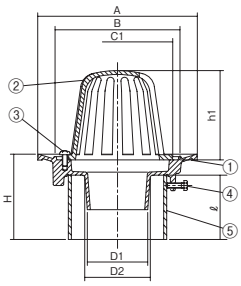

BCRMLP
フロアー用・屋上用
Cシリーズ

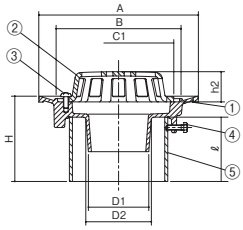

BCBMP
バルコニー中継用
Cシリーズ

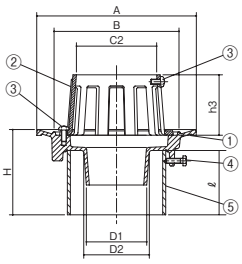

■製品情報
- 鋳鉄製の本体とアルミニウム製のストレーナを組み合わせた製品です。
- セッティングドレン（排水溝型枠）も製作できます。
- デッキプレートドレンも製作できます。
- 各サイズごとの本体は共通です。

⚠施工上のご注意

※アルミニウム製ドレンの表面処理にはアルマイト処理後、粉体塗装が施されていますが、モルタル剥離時の衝撃によるキズにより塗装（複合皮膜）が剥離し腐食する恐れがありますのでご注意ください。

施工要領 P.069

■注文情報
- ご注文の際はスラブ厚さ（H）寸法をご指示ください。
- スラブ厚さ（H）寸法201～500mmまでは**500**円高。501mm以上は別途見積り致します。

BCBMP
- 水はね防止ゴム付もできます。（別売）

■部品構成表

品番	部品名	数量	材質	備考
①	本体	1	FC150	CSコート
②	ストレーナ	1	AC2B	粉体塗装（色:ライトグレー）
③	止めビス	2(5)※	SUS304	M6×12ℓ
④	六角ボルト	3	SWRM	M6×20ℓ
⑤	スリーブ	1	塩ビ管	
付属品	位置決め座・スタッドボルト（M8） 蝶ナット・押え板・保護カバー			

※BCBMPの止めビスは5個

〈単位：mm〉

呼ビ径	BCRMP		BCRMLP		BCBMP		本体					ストレーナ					スリーブℓ（スラブ厚H100の場合）	
	製品コード	価格（円）	製品コード	価格（円）	製品コード	価格（円）	A	B	D1	D2	H	C1	C2	h1	h2	h3	使用材料	ℓ
50（2）	490101	**6,800**	490107	**6,800**	490113	**6,800**	150	110	44	50	70～	98	64	76.5	30	70	VU65	75
75（3）	490103	**8,000**	490109	**8,000**	490115	**8,000**	185	140	70	76		128	93	106.5	35		VU100	
100（4）	490104	**10,100**	490110	**10,100**	490116	**10,100**	210	170	93	99		160	117	111.5	40		VU125	

細溝用アルミニウム製フロアードレン

細溝用フロアードレン　モルタル・塗膜防水　差込式

AFKC
回転防止型

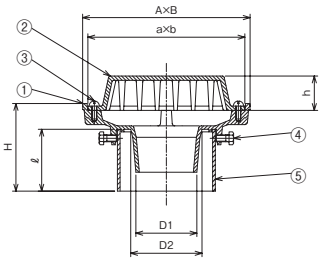

本体鋳鉄製

BFKC
回転防止型

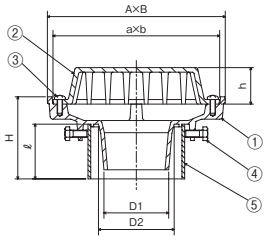

■製品情報
- 溝幅100mmに適用するフロアードレンです。
- 打込金具、保護カバー等が付属します。

AFKC
- 耐食性、美観性に優れたアルミニウム製ドレンです。(色:ライトグレー)

BFKC
- 鋳鉄製の本体とアルミニウム製のストレーナを組み合わせた製品です。

⚠施工上のご注意
※アルミニウム製ドレンの表面処理にはアルマイト処理後、粉体塗装が施されていますが、モルタル剥離時の衝撃によるキズにより塗装(複合皮膜)が剥離し腐食する恐れがありますのでご注意ください。

施工要領 P.070

■注文情報
- ご注文の際はスラブ厚さ(H)寸法をご指示ください。
- スラブ厚さ(H)寸法201～500mmまでは**500**円高。501mm以上は別途見積り致します。

■部品構成表

品番	部品名		数量	材質	備考
①	本体	AFKC	1	AC2B	粉体塗装(色:ライトグレー)
		BFKC	1	FC150	CSコート
②	ストレーナ		1	AC2B	粉体塗装(色:ライトグレー)
③	止めビス		2	SUS304	M6×12ℓ
④	六角ボルト	AFKC	2	SUS304	M8×16ℓ
		BFKC	2	SWRM	M6×20ℓ
⑤	スリーブ		1	塩ビ管	
付属品	位置決め座・スタッドボルト(M8) 蝶ナット・押え板・保護カバー				

〈単位：mm〉

呼び径	AFKC		BFKC		適用溝底幅	本体					ストレーナ			スリーブℓ(スラブ厚H100の場合)	
	製品コード	価格(円)	製品コード	価格(円)		A	B	D1	D2	H	a	b	h	使用材料	ℓ
50(2)	490043	**9,800**	490143	**7,800**	80	125	82	44	56	70～	112	69	35	VU65	70
75(3)	490044	**12,200**	490144	**9,300**	100	195	100	71	83	80～	183	87	40	SU100	

アルミニウム製よこ引きドレン

アスファルト・シート防水　ねじ込式　モルタル・塗膜防水　ねじ込式

ACHAGR
Cシリーズ

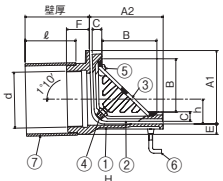

本体鋳鉄製

BCHAGR
Cシリーズ

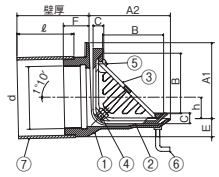

本体鋳鉄製

BCHMGR
Cシリーズ

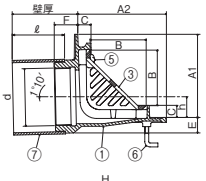

■製品情報
- dネジ部は管用テーパねじを施しています。
- 品番④のボルト(50ℓ)で対応可能な防水層厚さは10mm程度までです。それ以上の防水層厚さの場合は別途ご相談ください。

ACHAGR
- 耐食性、美観性に優れたアルミニウム製ドレンです。(色:ライトグレー)

BCHAGR、BCHMGR
- 鋳鉄製の本体・防水層押えとアルミニウム製のストレーナを組み合わせた製品です。

⚠施工上のご注意
※アルミニウム製ドレンの表面処理にはアルマイト処理後、粉体塗装が施されていますが、モルタル剥離時の衝撃によるキズにより塗装(複合皮膜)が剥離し腐食する恐れがありますのでご注意ください。

施工要領 P.069

■注文情報
- ご注文の際は壁厚寸法をご指示ください。
- 壁厚寸法201～500mmまでは**500**円高。501mm以上は別途見積り致します。

■部品構成表

品番	部品名		数量	材質	備考
①	本体	ACHAGR	1	AC2B	粉体塗装(色:ライトグレー)
		BCHAGR	1	FC150	CSコート
		BCHMGR	1		
②	防水層押え	ACHAGR	1	AC2B	粉体塗装(色:ライトグレー)
		BCHAGR	1	FC150	CSコート
③	ストレーナ		1	AC2B	粉体塗装(色:ライトグレー)
④	ボルト・ナット・座金		2	SUS304	M8×50ℓ
⑤	止めビス		2		M6×12ℓ
⑥	アンカーボルト		4	SWRM	ユニクロメッキ付き
⑦	スリーブ		1	塩ビ管	
付属品	位置決め座・スタッドボルト(M8) 蝶ナット・押え板・保護カバー				

〈単位：mm〉

呼び径	ACHAGR		BCHAGR		ネジ径d	本体												防水層押え	ストレーナ		スリーブℓ(壁厚100の場合)	
						ACHAGR						BCHAGR										
	製品コード	価格(円)	製品コード	価格(円)		A1	A2	E	F	H	h	A1	A2	E	F	H	h	C	B	I	使用材料	ℓ
50(2)	490037	**18,200**	511801	**12,200**	Rc2(59.6)	106	107	10	35	155	27	97	107	19	35	155	18.0	15	75	120	VU65	75
75(3)	490039	**21,300**	511803	**14,700**	Rc3(87.9)	114	116	16	35	190	37	107	116	25	35	190	30.0	15	85	155	VU100	
100(4)	490040	**23,200**	511804	**17,600**	Rc4(113.0)	131	132	19	40	206	48	122	132	29	40	206	38.5	15	100	172	VU125	

呼び径	BCHMGR		ネジ径d	本体							ストレーナ		スリーブℓ(壁厚100の場合)	
	製品コード	価格(円)		A1	A2	C	E	F	H	h	B	I	使用材料	ℓ
50(2)	511811	**9,400**	Rc2(59.6)	117	125	20	16.5	35	180	20.5	75	120	VU65	75
75(3)	511813	**11,900**	Rc3(87.9)	127	135	20	23.5	35	215	31.5	85	155	VU100	
100(4)	511814	**14,500**	Rc4(113.0)	142	150	20	25.5	40	230	41.0	100	172	VU125	

●掲載価格には、消費税が含まれておりません。

施工要領

■打込用たて引きドレン

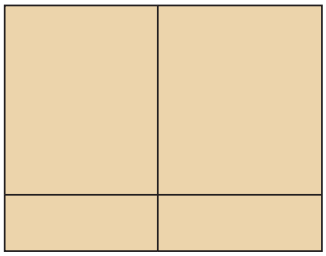

①取付ける位置に十字線を墨出しします。

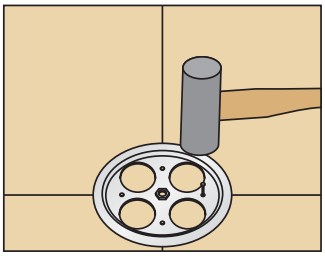

②十字線の交点に位置決め座の中心を合わせて釘で固定します。

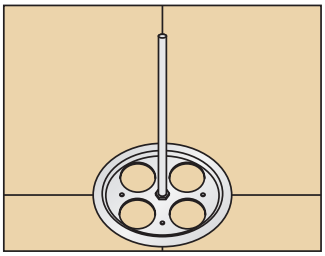

③スタッドボルトをねじ込みます。

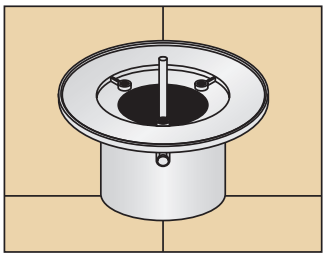

④予めスリーブに取付けたドレン本体を位置決め座に合わせてはめ込みます。

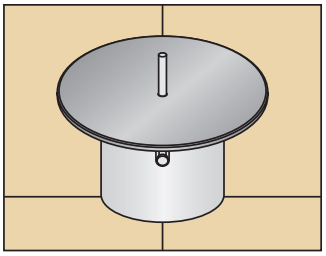

⑤保護カバーを取付けます。

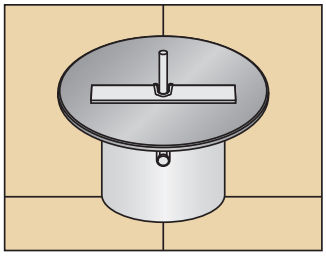

⑥押え板をスタッドボルトに通し蝶ナットで締め付け固定し、打込み準備完了です。

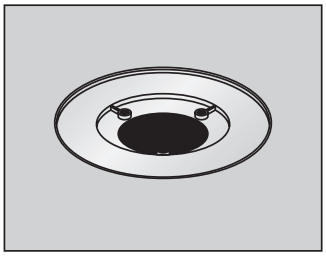

⑦コンクリートを打設します。その後各種の防水工法に応じた防水工事を行います。

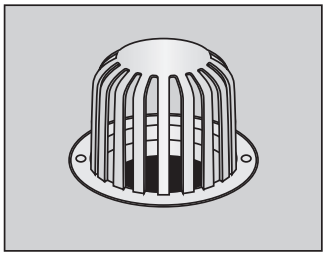

⑧防水工事後、防水層押え、ストレーナを取付けて完了です。
（CRMP-1S タイプ、CRMG-S タイプ、RMP-1S タイプ、RMG-S タイプには防水層押えはありません。）

〔施工手順を動画で確認できます〕

動 画

⚠ コンクリートの打設後、ノロ等を除去する際は割れるおそれがある為、ドレン本体に過度の衝撃を与えないでください。

■打込用よこ引きドレン

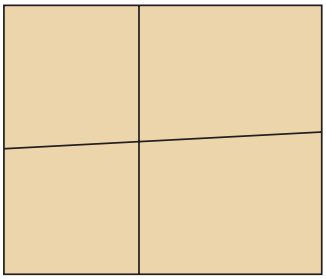

①取付ける位置に十字線を墨出しします。

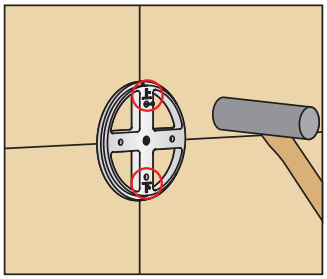

②位置決め座には上・下の向きがありますので表記を確認してください。十字線の交点に位置決め座の中心を合わせて釘で固定します。

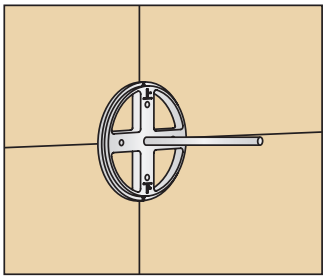

③スタッドボルトをねじ込みます。

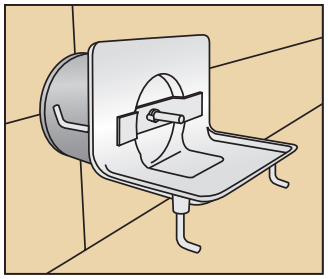

④位置決め座に合わせてスリーブをはめ込んだ後、本体をセットします。押え板をスタッドボルトに通し蝶ナットで締め付け固定します。

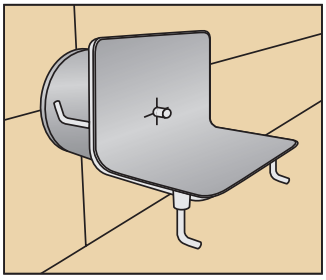

⑤保護カバーを取付けて打込み準備完了です。

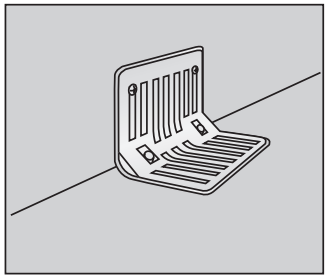

⑥防水工事後、防水層押え、ストレーナを取付けて完了です。
（CCM-S タイプ、CM-S タイプ、CMN-S タイプには防水層押えはありません。）

⚠ コンクリートの打設後、ノロ等を除去する際は割れるおそれがある為、ドレン本体に過度の衝撃を与えないでください。

〔施工手順を動画で確認できます〕

動 画

⚠ 施工上のご注意

①ドレン本体は、所定の位置に確実に固定してください。
②ドレン本体と接続管は、水漏れがないように確実に取付けてください。
③ドレイン本体のネジ部には、モルタル等が入らないようにしてください。
④外部からの強い衝撃を与えないでください。破損するおそれがあります。
⑤鋳鉄製品の塗装にキズが付くと錆が発生し易くなりますので、取扱いにはご注意ください。
⑥ネジ部や差込み部を損傷しないように取扱いにはご注意ください。
⑦完成時には、ドレイン内部のゴミ及び汚れ等を清掃してください。

施工要領

細溝用フロアードレン

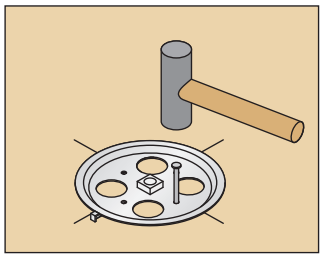

①取付位置を墨出しします。十字線の交点に位置決め座の中心を合わせて釘で固定します。

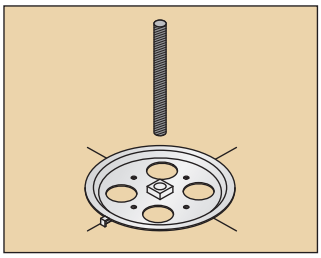

②スタッドボルトをねじ込みます。

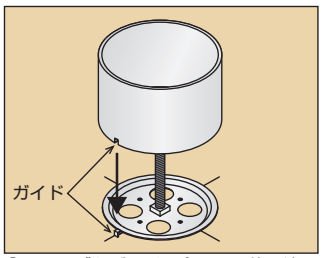

③スリーブをガイドに合わせて位置決め座に置きます。

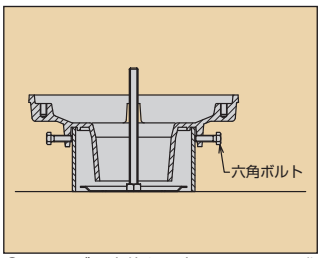

④スリーブに本体を固定します。その際に本体の六角ボルトで確実に固定してください。

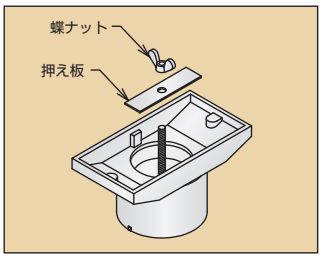

⑤本体に押え板を置いて蝶ナットでしっかり固定します。ゆるみのないことを確認してください。

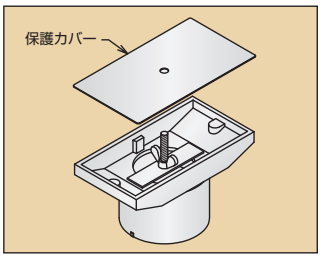

⑥本体に保護カバーを貼ります。

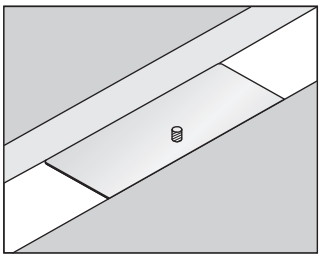

⑦コンクリートを打設します。その後各種の防水工法に応じた防水工事を行います。

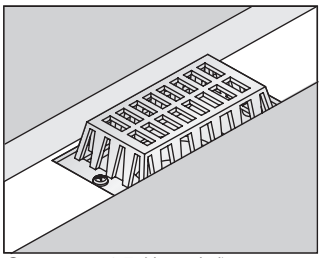

⑧ストレーナを取付けて完成です。

⚠ コンクリートの打設後、ノロ等を除去する際は割れるおそれがある為、ドレン本体に過度の衝撃を与えないでください。

デッキプレート用ドレン（たて引き）

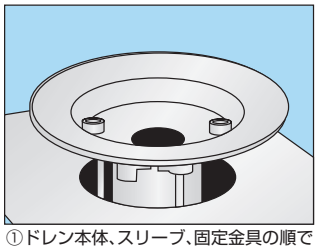

①ドレン本体、スリーブ、固定金具の順で組合わせ、長ねじボルト、角座金と蝶ナットで締付け固定します。

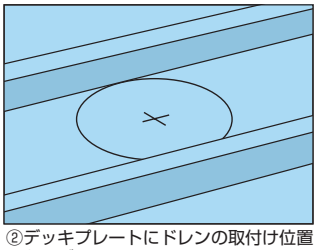

②デッキプレートにドレンの取付け位置をケガキます。

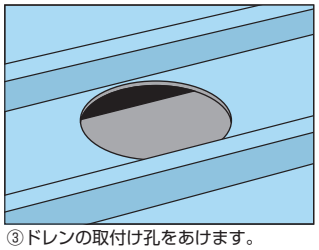

③ドレンの取付け孔をあけます。

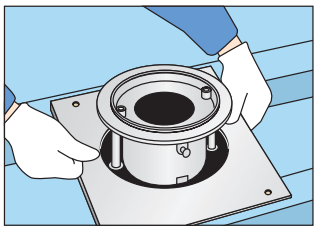

④ ①でセットしたドレンをデッキプレートにのせます。

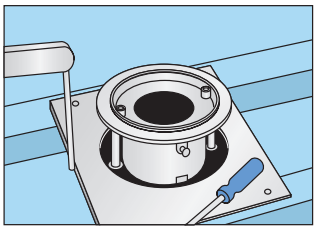

⑤固定金具とデッキプレートをタッピンねじ又は溶接にて固定します。

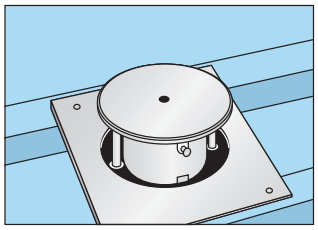

⑥保護カバーをしっかり貼付けて完了。コンクリートを打設します。

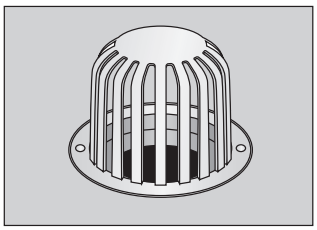

⑦コンクリートを打設し、各種の防水工法に応じた防水工事を行います。その後、ストレーナを取付け、完了です。

〔施工手順を動画で確認できます〕

動 画

デッキプレート切り欠き寸法

〈単位：mm〉

呼ビ径	切り欠き寸法	
50（2）	φ145	
65（2½）	差込式	φ171
	ねじ込式	φ185
75（3）	φ185	
100（4）	φ215	
125（5）	φ229	
150（6）	φ278	
200（8）	φ343	

セッティングドレン（型枠）

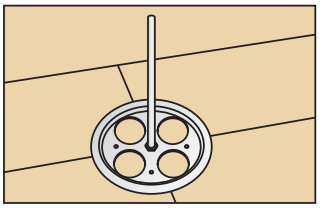

①ドレン取付位置を墨出しした後、十字線の交点に位置決め座の中心を合わせてくぎで固定し、スタッドボルトをねじ込みます。

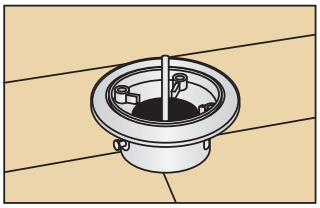

②予めスリーブを取付けた本体を位置決め座に合わせて置きます。

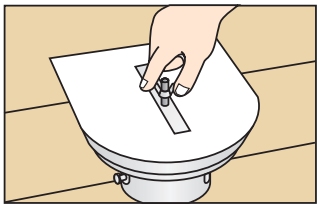

③型抜材の溝にゴムリングをはめ込み、その型抜材を本体にかぶせ、押え板を介して蝶ナットで本体をしっかり固定します。

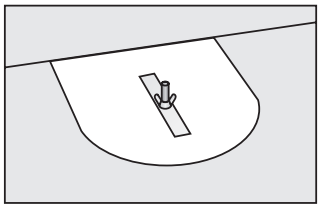

④コンクリートを打設します。

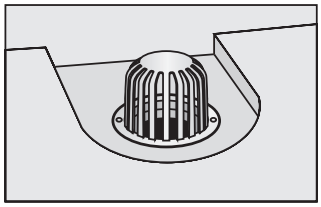

⑤コンクリート硬化後、押え板、取付ボルト、型抜材を取外し、ドレンの外周にコーキングを行い、各種の防水工法に応じた防水工事を行います。ストレーナを取付けて完了です。

〔セッティングドレン施工手順〕

動 画

〔細溝用フロアードレン施工手順〕

動 画

■ ALC 工法用ドレン（よこ引き）

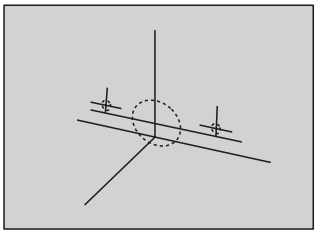

①ドレン取付け位置を墨出しします。

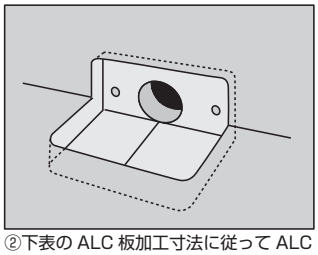

②下表の ALC 板加工寸法に従って ALC 板の箱抜きと配水管部の貫通穴及び取付けボルト穴を開けます。

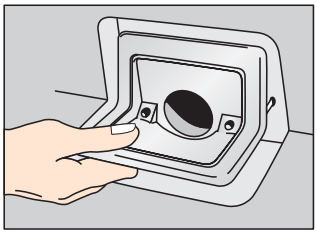

③ドレン本体をはめ込みます。

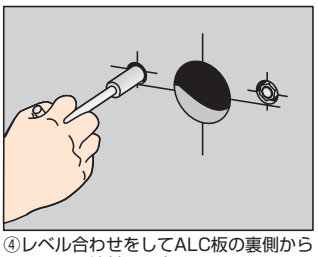

④レベル合わせをしてALC板の裏側からナットで締付け固定します。

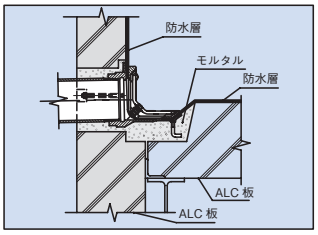

⑤モルタルを充填し、硬化後、防水シートを施工し、防水層押えを取付けます。最後にストレーナを取付けて完了です。

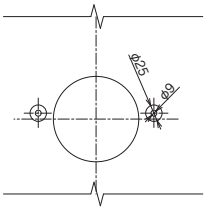

裏面

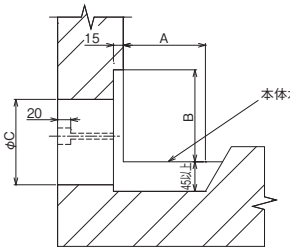

Y-Y断面

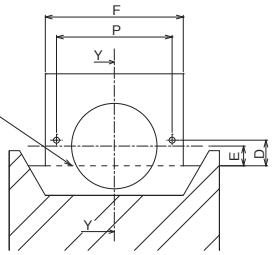

正面

ALC 板加工寸法

〈単位：mm〉

型式	呼ビ径	A	B	C	D	E	F	P
CHCS-ALC CHCS-ALCR	75(3)	125	115	130	39.0	30.0	210	176
	100(4)	145	135	160	44.5	38.5	225	189
	125(5)	170	165	180	60.0	51.0	240	200
HCS-5ALC HCS-5ALCR	75(3)	140	140	140	45.5	36.5	250	177
	100(4)	165	165	160	56.5	47.5	280	190
	125(5)	190	190	180	64.0	55.0	300	200

■木付用ドレン（BKD）

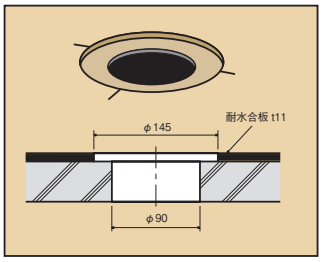

①ドレン取付け位置を墨出しし、取付用の穴を開けます。

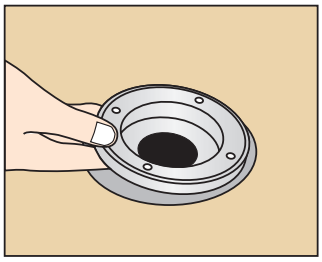

②ドレン本体を取付穴にはめ込みます。

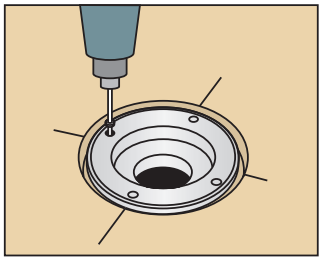

③木ねじでドレン本体を締付け固定します。

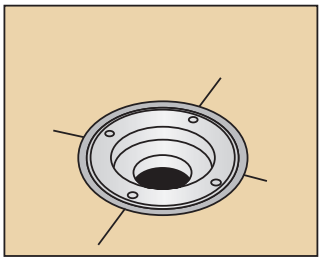

④ドレン本体と木床とのすき間にコーキング材を充填します。その後、各種の防水工法に応じた防水工事を行います。

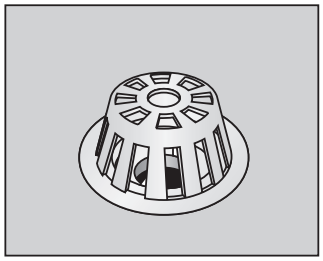

⑤ストレーナを取付けて完了です。

〔施工手順を動画で確認できます〕

動 画

■水はね防止ゴム付ドレン（配管施工後に取付の場合）呼ビ径 75 ～ 150

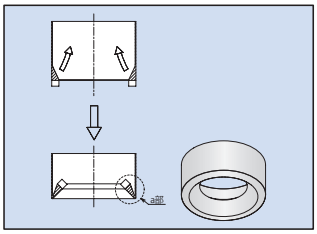

①水はね防止ゴム a 部を内側に折り曲げます。

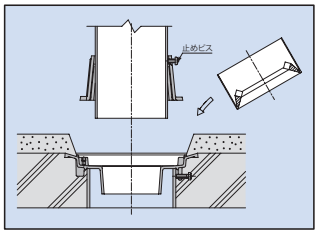

②ストレーナを上方向に上げ、止めビスでストレーナを仮固定し、水はね防止ゴムを挿入します。

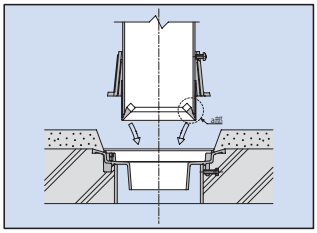

③水はね防止ゴムを排水管に挿入し、a 部を矢印の方向へ戻します。

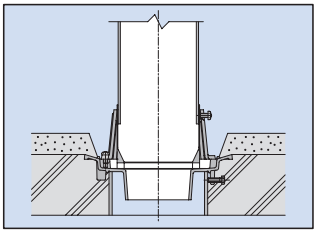

④ストレーナを本体に固定します。

たて引きドレン 納まり図

納まり図は、施工の一例です。

アスファルト・シート防水 | 打込用 | 差込式

●保護防水
●露出防水
RAP-5S

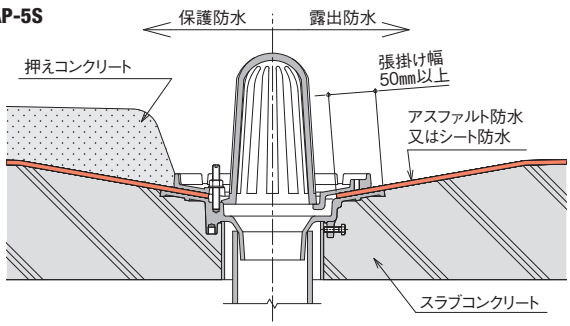

P008

アスファルト・シート防水 | 打込用 | ねじ込式

●保護防水
●露出防水
BSG-10S

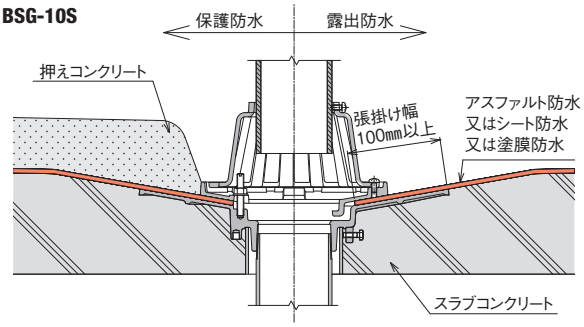

P011

モルタル・塗膜防水 | 打込用 | 差込式

●防水モルタル仕上げ
●塗膜防水
RMP-1S

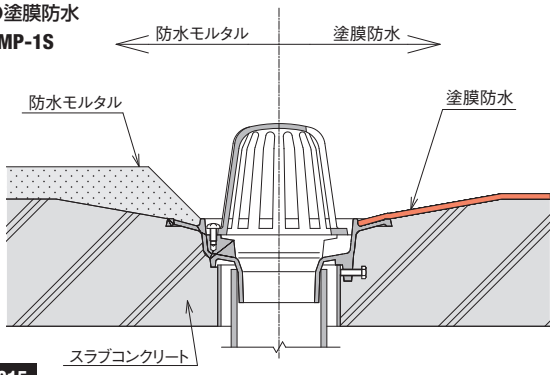

P015

モルタル・塗膜防水 | 打込用 | ねじ込式

●防水モルタル仕上げ
●塗膜防水
CRMG-S

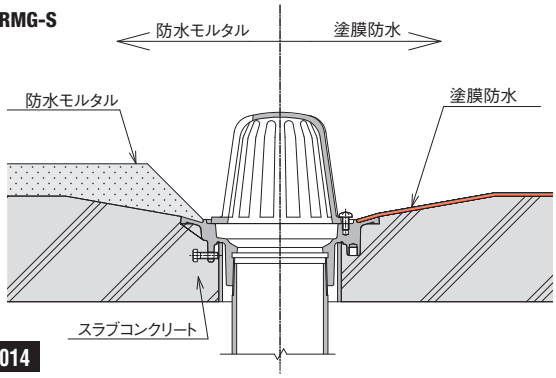

P014

モルタル・塗膜防水 | 後付用 | 差込式

●防水モルタル仕上げ
●塗膜防水
RMP-1

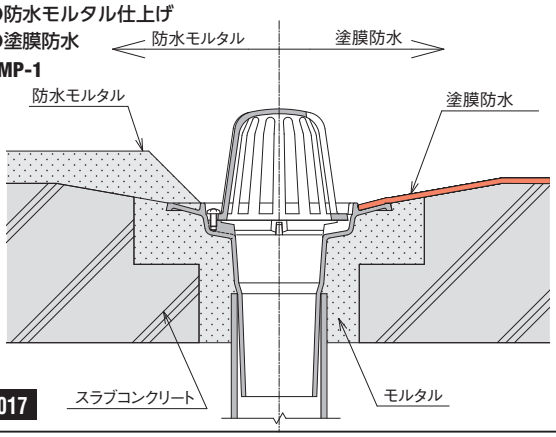

P017

モルタル・塗膜防水 | 後付用 | ねじ込式

●防水モルタル仕上げ
●塗膜防水
BMG

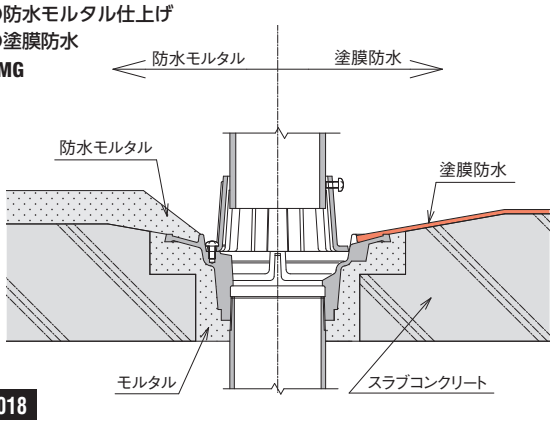

P018

アスファルト・シート防水 | 後付用 | ねじ込式

●保護防水
●露出防水
RAG-5

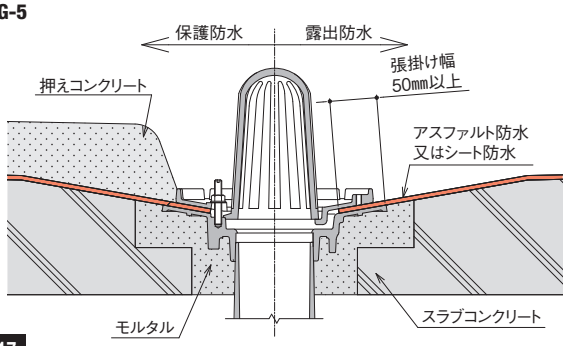

P017

バルコニー中継用 | モルタル・塗膜防水 | 打込用

●塗膜防水
BMYU-1S

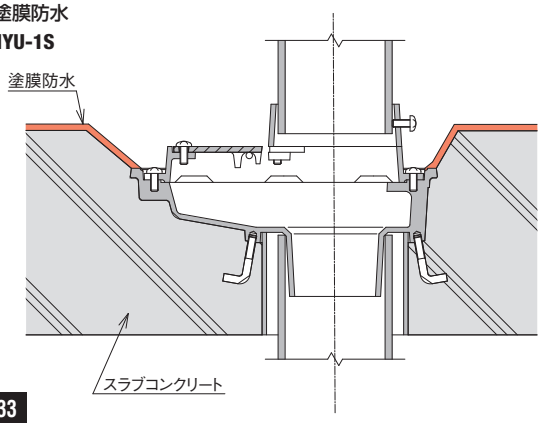

P033

細溝用　モルタル・塗膜防水　打込用

●塗膜防水
FKC-1S

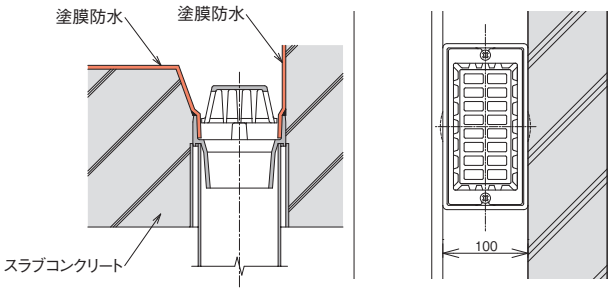

P032

細溝・デッキプレート用　モルタル・塗膜防水　打込用

●塗膜防水
DFKCB-1S

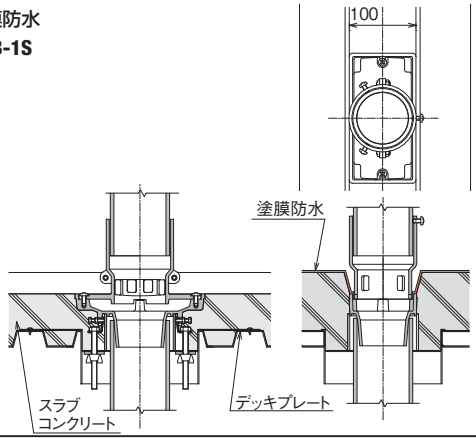

P033

デッキプレート用　モルタル・塗膜防水　打込用

●防水モルタル仕上げ
●塗膜防水
DCRMG-S

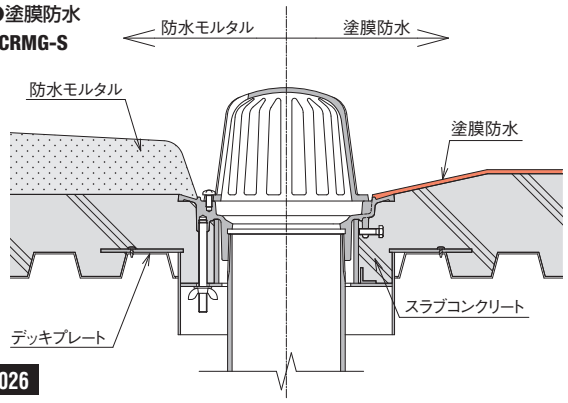

P026

鋼製下地断熱屋根用　アスファルト・シート防水

●露出防水
KRAP-5

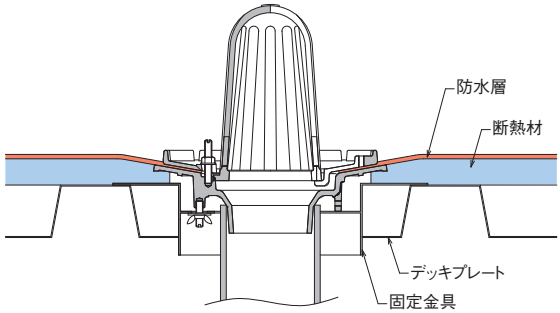

P028

デッキプレート用　アスファルト・シート防水　打込用

●保護防水
●露出防水
DCRAP-1S

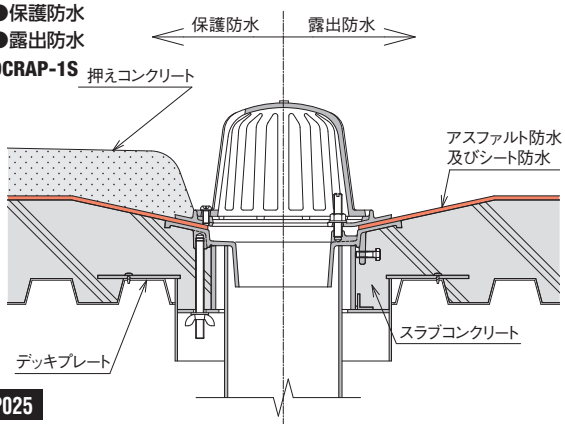

P025

外断熱工法　打込用

●保護防水
●露出防水
RAG-5S

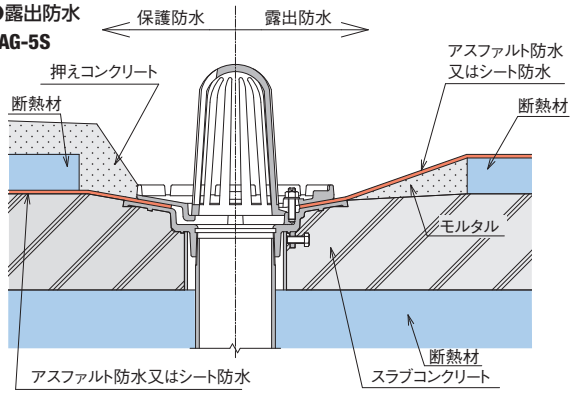

P009

断熱材押え使用

●保護防水
RAG-5SD

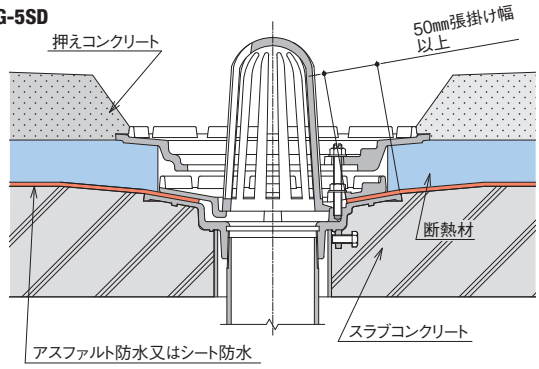

P020

よこ引きドレン 納まり図

納まり図は、施工の一例です。

アスファルト・シート防水　打込用

●保護防水
HCS-10SR

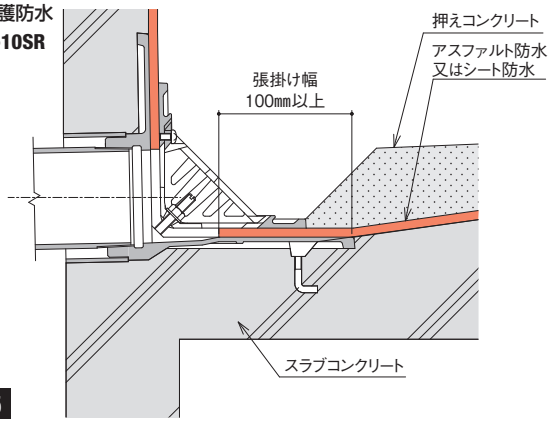

P035

アスファルト・シート防水　後付用

●露出防水
HCS-5R

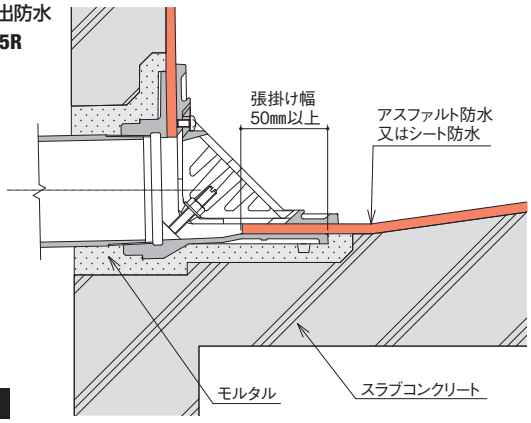

P035

モルタル・塗膜防水　打込用

●塗膜防水
CCM-SR

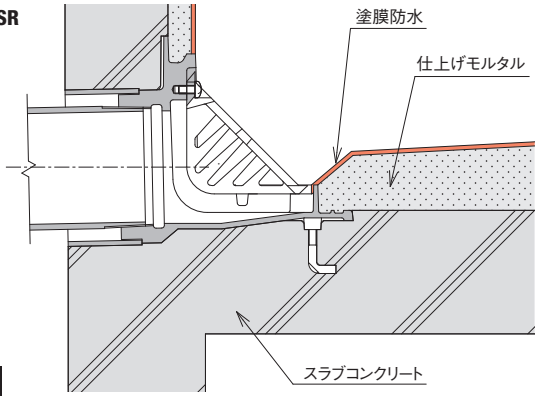

P037

モルタル・塗膜防水　後付用

●防水モルタル仕上げ
CM-R

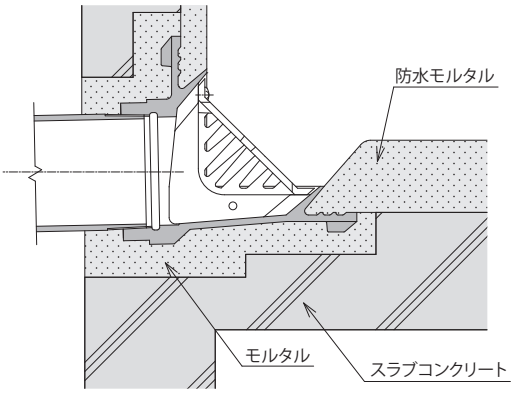

P038

デッキプレート用

立上り部湿式工法（パラペット打込用）
●アスファルト・シート防水
DHCS-5SR

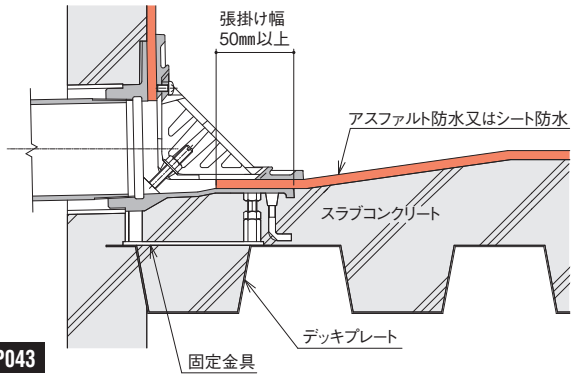

P043

立上り部乾式工法
●アスファルト・シート防水
DHCS-5R

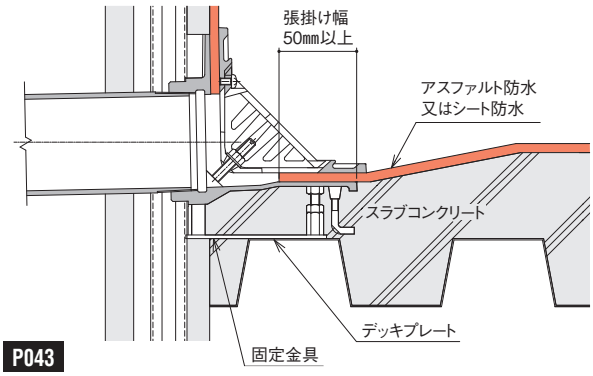

P043

外断熱工法　打込用

露出防水
HCS-5SR

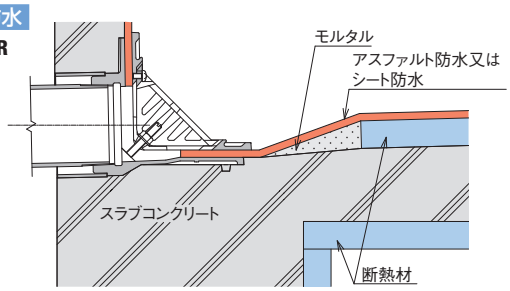

P035

保護防水
HCS-5SR

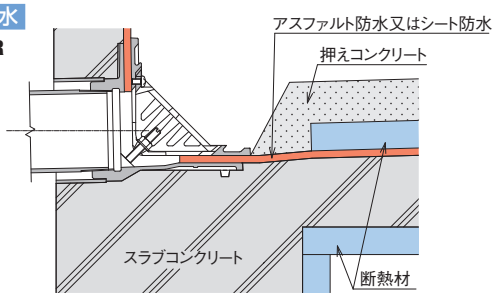

P035

保護防水
断熱材押え使用
HCS-5SDR

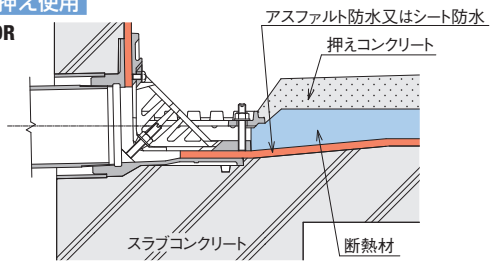

P039