



ピット金物
クリーントラフ

Pit Hardware



排水システムに最適なウォーターピット

厨房や浴室・トイレなど水周り施設の排水システムをサポートする排水用蓋「ウォーターピット」です。ウォーターピットは排水効率の高い排水穴形状を採用しスムーズな排水を実現。また滑りにくい加工を施した機種や強度の高い機種などを豊富にラインナップしています。使用場所、使用目的に合わせてお選びください。

強度

適用荷重	荷重	基準・規格
歩行用	3.5KN/m ² の等分布荷重	建築基準法施行令 第85条 積載荷重

▲台車、ストレッチャー、配膳車など人以外の通行には適しません。そのような場合は別途設計が必要となりますので、総質量、設置幅（縦・横）、車輪の数量をご確認の上、お問い合わせください。

選定方法

種類	プレート	グレーチング		
材質	ステンレス	アルミ	鋼	鋳鉄

耐滑り性評価比較



























CHUBU では安全な溝蓋の開発を行うため耐滑り性評価を実施しています。使用場所に合わせてお選びください。

型式記号	当社比		評価
	屋外 (CSR)	浴室 (CSR,B)	
CSP	0.347	0.674	★★
NSP	0.465	0.936	★★★
CSP-N	0.510	1.244	★★★★

すべり測定条件	屋外※1	浴室
介在物	水とダストが共存	水
滑り片	紳士靴※2	素足用ゴム※3

※1 舗道、公園など雨がかりする路面
 ※2 滑りやすい靴底材質を代表するEVAスポンジシートフラット面
 ※3 素足による滑り感覚と対応が良いゴムシート

製品体系表

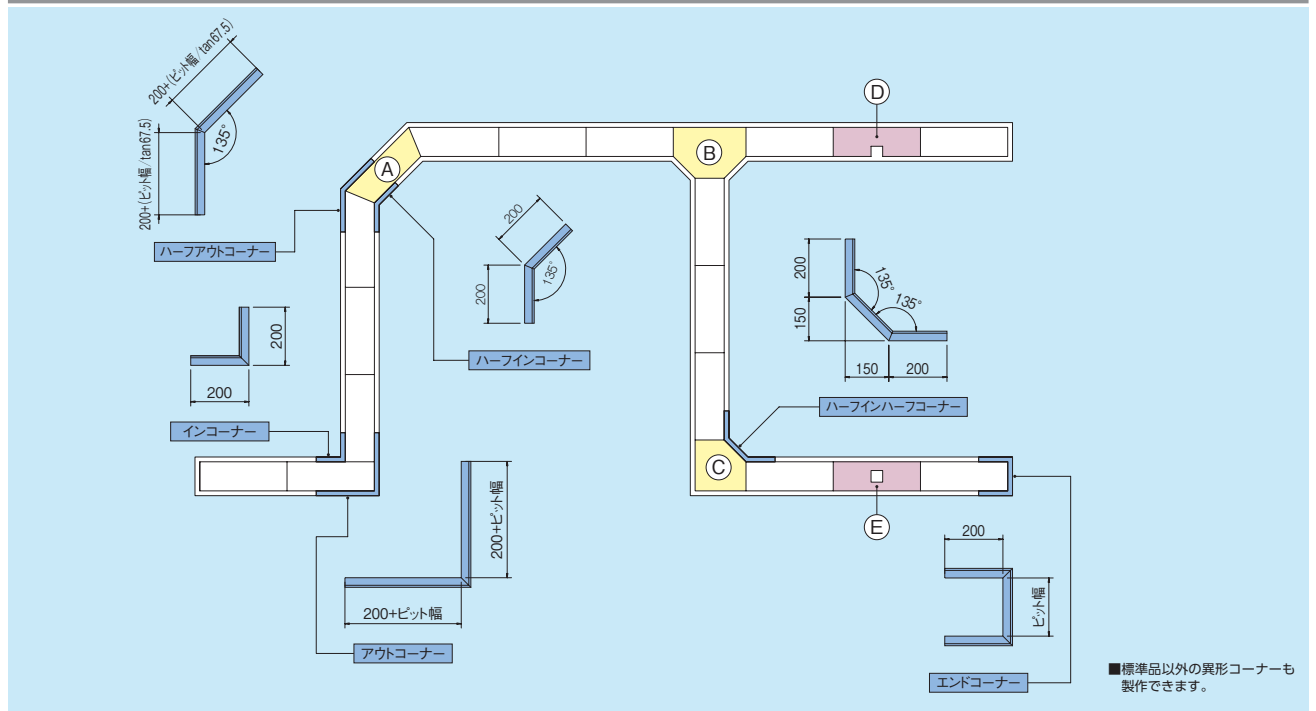
タイプ	標準タイプ	ステンレス溶射タイプ	エンボスタイプ	圧延タイプ	マンション共用通路用			
ステンレス製排水蓋	 CSP CSP-5 P122	 CSP-N CSP-5N P123	 VSP P125	 NSP NSP-H P124	 CSP-1B CSP-5B VSP-1B CSP-5NB NSP-B P127			
	Tバー		Jバー		Tバー平行		フラットバー	フラットバー平行
ステンレスグレーチング	 ETP-H ETX-H ETW-H P130	 PX-H PX-HC PX-HCB P128・129	 JP-H JW-H JP-HT JW-HT P133	 PX-HTC PX-HTCB PX-HT PX-HT-GH P134・135・136	 ETP-HT ETX-HT ETW-HT P137	 EP-H EX-H P132	 CSB-HT CSNB-HT P138	
	縞鋼板製蓋		アルミ縞鋼板製蓋		アルミグレーチング	鋼製排水蓋	鋳鉄製グレーチング	カラー舗装用蓋
その他	 RD RD-S RD-5S P126	 AP P125	 CAL CAL-N P139	 CX-HT KX-HT P140	 G-4 GD P141	 STFL STML P142	 FH FH-HT P144	
	フリーハドル	セーフティグレーチング	樹脂すのこ	トラップ付排水ユニット	受枠	部品	クリーントラフ	
	 FH-ST FH-ST-GM FH-G FH-MG 145	 GRS P146	 GRZ P147	 HSF P148	 PA PS ST P150~153	 PH-1 PH-2 P154	 CT P158	

-  ケープル
-  ウォーターピット
-  ステンレスアルミ
-  アルミ
-  鋼鉄樹脂
-  その他
-  クリーントラフ
-  マット
-  ルーバー
-  FRP
-  消火器ボックス
-  エレベーター
-  排水トラップ
-  排水蓋
-  通気蓋
-  グリッド
-  バルブボックス
-  格子蓋
-  マンホール
-  化粧蓋
-  外構関連
-  ツリー
-  車止め
-  スリット蓋
-  カバー
-  用溝蓋
-  カラー舗装
-  ステンレスグレーチング
-  スチールグレーチング
-  アラカルト

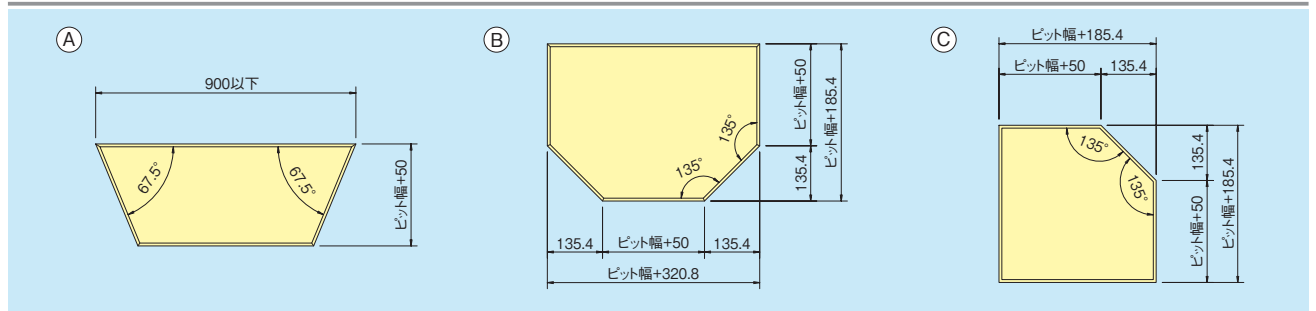


ケーブルピットの分岐点・コーナー・蓋の切欠き

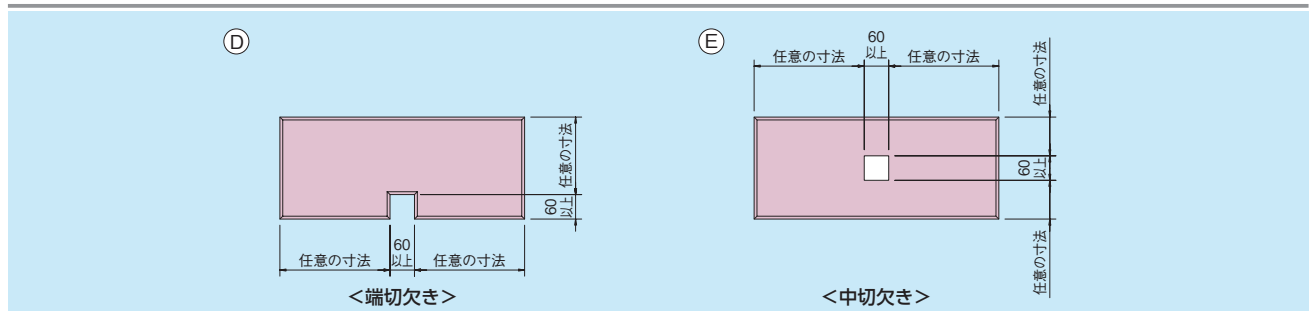
使用例



分岐点コーナー（三角形が生じる場所）



蓋の切欠き



ピット金物を安全にご使用いただくために

⚠ 使用上のご注意

ステンレスグレーチングの選定をはじめ、敷設、受枠などの工事は専門業者による規格に沿った設計・施工をお願いします。

- (1) 設計条件を越える荷重がかかる場所では使用しないでください。
設計条件以上の荷重がかかった場合、変形や破損を招き、事故の原因となることがあります。
- (2) 素足で歩く可能性のある場所（浴室・プール・公園 etc）では、アルミグレーチング・編鋼板製排水蓋・铸铁製グレーチング、ステンレスグレーチング（Tバー凹凸加工:ETWなど）の仕様はケガをするおそれがありますので、ご使用は避けてください。
- (3) 製品を落下させたり、衝撃を与えないでください。
落下させたり、強い衝撃を受けると、キズや変形のみならず、溶接部の割れ及び溶接外れにつながるおそれがあります。
破損や変形した製品は、強度や機能が著しく低下し、事故の原因となることがあります。
- (4) 鉄粉、薬品、塩類等が付着したままの状態では、耐食性が劣化し、強度の低下につながります。
万一、鉄粉、薬品、塩類が付着した場合には、ただちに清掃し取り除いてください。
- (5) 清掃や交換を行う場合
溝に人が落下しないように、落下防止処置をとってください。点検・清掃の際は必ず作業用手袋を着用ください。
- (6) 指をスキ間や排水穴に入れないでください。
施工や清掃時など、誤ってスキ間に指を入れると、指を詰めるなどケガをすることがありますので十分注意して行ってください。

- 車止め
- スリット溝蓋
- アパメント用溝蓋
- カリ溝蓋
- ステンレスグレーチング
- スチールグレーチング
- アラカルト


Pタイル用ケーブルピット

アルミ目地

PC-X

鉛板付 (X線室用)

X線室



Pタイルは含まれません。取手はオプションです。

製品情報

- PC-X適用床仕上材
……厚み3mm以下のPタイル、塩ビ長尺シートなど。
- X線室でのピット蓋としてご使用ください。
- 蓋の裏面にX線を遮へいするために鉛板(厚さ: 2mm)を貼り付けています。
- 蓋内枠材と鉛板のクリアランスは2mmです。設置場所の仕様等をご確認をお願いします。

注文情報


- 取手は注文に応じて取付けます。(オプション)
- 特寸法の場合
W500mm以下、L599.5mm以下で対応
- 蓋長さ599.5mm以外を指定されますと価格が50%増しとなります。
- ピット幅の規格外寸法は1ランク上りの価格となります。(例えば180mmの場合→200mmの価格)
- 受枠の寸法は、枠の内のり延寸法(片道延m)で計算してください。

ステンレス目地

PC-S

PC-AS

オールステンレス製



Pタイルは含まれません。取手はオプションです。

製品情報

- PC-S適用床仕上材
……厚み2.7mm以下のPタイル、塩ビ長尺シートなど。
- PC-AS適用床仕上材
……ピット幅250mm以下は厚さ2.9mm以下、ピット幅300mm以上は3.2mm以下のPタイル、塩ビ長尺シートなど。

注文情報

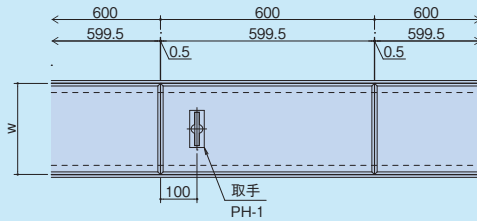
- 取手は注文に応じて取付けます。(オプション)
- 標準品以外も製作致します。
- ピット幅450mm超えは補強材が付きます。(別注品)
- 蓋長さ599.5mm以外を指定されますと価格が50%増しとなります。
- ピット幅の規格外寸法は1ランク上りの価格となります。(例えば180mmの場合→200mmの価格)
- 受枠の寸法は、枠の内のり延寸法(片道延m)で計算してください。

オプション

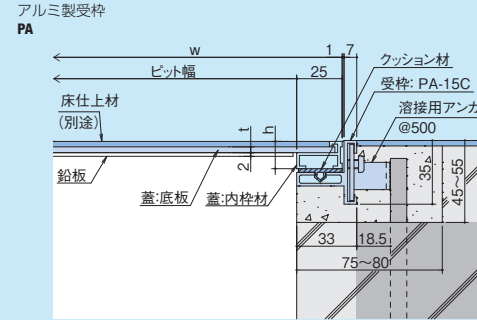
蓋加算内容	価格(円/箇所)			備考
	PC-X	PC-S	PC-AS	
三角形が生じる場所	2,100	4,300	4,300	
中切欠き	目地なし	1,300	1,300	
	目地付	3,300	4,500	4,500
端切欠き	目地なし	1,200	1,200	
	目地付	2,800	3,200	3,200
取手	2,900	2,900	2,900	蓋10枚に1箇所程度が標準です。
配線ユニット(HU)	3,300	3,300	3,300	

●掲載価格には、消費税が含まれておりません。

■納まり図(平面)



■納まり図(断面)



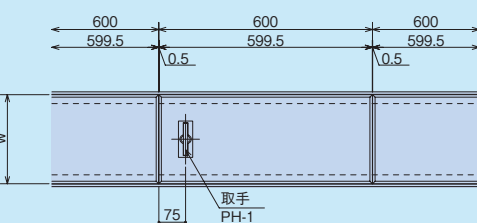
■部品構成表

部品名	材質
受枠	硬質アルミ押出型材 (A6063S-T5)
内枠	
底板	SGHC
鉛板	PbP
取手	SUS304+特殊樹脂
クッション材	塩ビ系ゴム

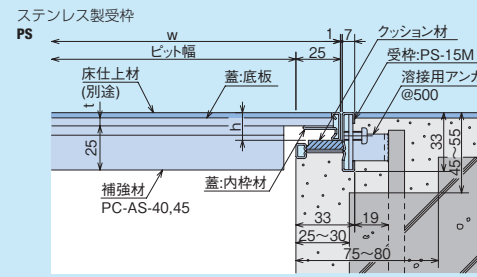
(単位: mm)

ピット幅	型式記号	製品コード	価格(円/m)	w	h	t	質量(kg/枚)	受枠	
								型式記号	価格(円)
150	PC-X-15	837611	34,100	200	15	3.2	5.1	PA-15C コーナー加工	4,300/片m 2,400/箇所
200	PC-X-20	837612	41,700	250			6.5		
250	PC-X-25	837613	49,500	300			8.0		
300	PC-X-30	837614	61,600	350	4.5	11.4			
350	PC-X-35	837615	71,200	400		13.1			
400	PC-X-40	837616	78,700	450		14.8			
450	PC-X-45	837617	88,200	500		16.5			

■納まり図(平面)



■納まり図(断面)



■PC-S部品構成表

部品名	材質
受枠	SUS304
内枠	
底板	SGHC
補強材	補強材 □38×15×1.6
取手	SUS304+特殊樹脂
クッション材	塩ビ系ゴム


■PC-AS部品構成表

部品名	材質
受枠	
内枠	
底板	SUS304
補強材	
取手	SUS304+特殊樹脂
クッション材	塩ビ系ゴム

(単位: mm)

ピット幅	PC-S			PC-AS			w	h	t	質量(kg/枚)	受枠	
	型式記号	製品コード	価格(円/m)	型式記号	製品コード	価格(円/m)					型式記号	価格(円)
150	PC-S-15	830012	22,400	PC-AS-15	834510	32,800	200	15	3.2	3.7 (3.5)	PS-15M コーナー加工	7,100/片m 2,700/箇所
200	PC-S-20	830013	24,300	PC-AS-20	834520	35,700	250			4.5 (4.3)		
250	PC-S-25	830014	27,200	PC-AS-25	834530	39,800	300			5.3 (5.0)		
300	PC-S-30	830015	33,300	PC-AS-30	834540	62,700	350	4.5	8.1 (7.3)			
350	PC-S-35	830016	34,700	PC-AS-35	834550	64,100	400		9.2 (8.3)			
400	PC-S-40	830017	39,100	PC-AS-40	834560	80,700	450		10.3 (10.7)			
450	PC-S-45	830018	39,800	PC-AS-45	834570	81,800	500		11.4 (11.8)			

※ () 内寸法は PC-AS です。PC-AS-40、45 は補強材付です。



配線ユニット (HU)

- 詳細情報
- QRコード
- ピット金物
- クリーントラップ
- ドレーフ
- フロアー
- マシニング
- 大口径
- ピット蓋物
- ピット蓋物
- 玄関
- マット
- ルーバー
- FRP
- ボクシング
- 消火器
- ボックス
- エマージェンシー
- ジョイント
- 排水
- 排水トラップ
- 排水器具
- グリッド
- ボックス
- ボックス
- 格子蓋
- マンホール
- 化粧蓋
- 外構関連
- フレイド
- 車止め
- スリット蓋
- カブリ蓋
- ステンレス
- ステンレス
- アラカルト

配線ユニット

Pタイル用

HU

適用型式 PC・PC-S

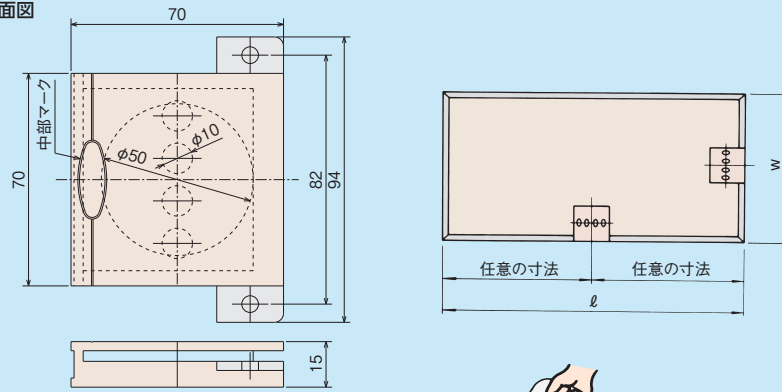


■製品情報

- 床仕上材は3mmに対応できます。
- 配線ユニットは、配線取出口として、ビット内から配線をスムーズに引き出す為に開発されたものです。従来の配線引き出し用切欠に比べ、仕上がり美しく、ビット内への塵埃等の侵入防止と貫通部分での配線の損傷防止の為にも配線ユニット(HU)をご使用ください。
- 材質は硬質プラスチックで必要配線本数だけ現場で穴あけ加工を行えばご使用できます。(最大線径10mm・本数は取出口1ヶ所まで最高4本まで可能です。)
- その他仕様に関しては特注対応致します。

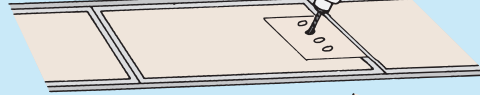
製品コード	価格(円)
-	3,300

■平面図

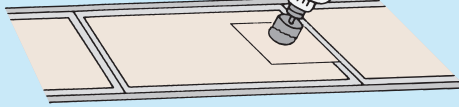


施工のしかた

配線孔は電気ドリルで簡単に穴があきます。



配線本数が多い場合はホルソーで穴をあけてください。



カーペット用ケーブルピット

アルミ目地

CK



カーペットは含まれません。取手はオプションです。

■製品情報

- CK適用床仕上材
……厚み3mm～7mmのカーペット

■注文情報

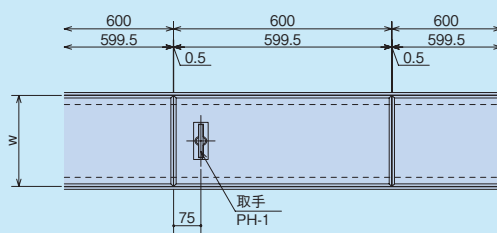
- 取手は注文に応じて取付けます。(オプション)
- CKはご注文時にカーペットの厚みをご指示ください。(カーペットの厚みによって蓋の厚み、受枠の高さが変わります。)
- (カーペットの厚みが6mmでビット幅300mm以上と、カーペットの厚みが7mmはh=20mmです。)
- 標準品以外も製作致します。
- ビット幅450mm超えは補強材が付きます。(別注品)
- 蓋長さ599.5mm以外を指定されると価格が50%増しとなります。
- ビット幅の規格外寸法は1ランク上りの価格となります。(例えば180mmの場合→200mmの価格)
- 受枠の寸法は、枠内のリ延寸法(片道延m)で計算してください。

■オプション

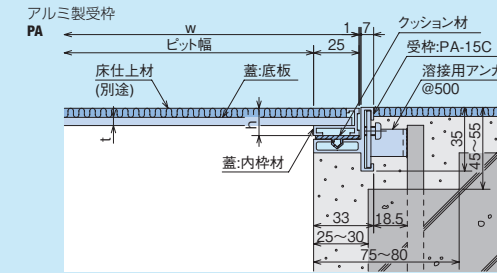
蓋加算内容	価格(円/箇所)	
	CK	
三角形が生じる場所	2,100	
中切欠き	目地なし	1,300
	目地付	3,300
端切欠き	目地なし	1,200
	目地付	2,800
取手*	2,900	
配線ユニット	9,600	

*蓋10枚に1箇所程度が標準です。
●掲載価格には、消費税が含まれておりません。

■納まり図(平面)



■納まり図(断面)




■部品構成表


部品名	材質
受枠	硬質アルミ押出型材 (A6063S-T5)
内枠	陽極酸化塗装複合皮膜
底板	SGHC
補強材	□38×15×1.6
取手	SUS304 + 特殊樹脂
クッション材	塩ビ系ゴム

(単位: mm)

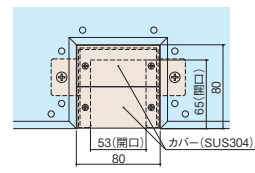
ビット幅	型式記号	製品コード	価格(円/m)	w	h	t	質量(kg/枚)	受枠	
								型式記号	価格(円)
150	CK-15	830021	13,100	200	15、20	3.2	3.2	PA-15C	4,300/片m 2,400/箇所
200	CK-20	830022	14,900	250				4.0	
250	CK-25	830023	17,800	300				4.8	
300	CK-30	830024	23,200	350	4.5	4.5	7.6	PA-20C	4,300/片m 2,400/箇所
350	CK-35	830025	24,400	400				8.7	
400	CK-40	830026	28,300	450				9.7	
450	CK-45	830027	29,100	500			10.8		



配線ユニット



●w方向への取付けは、w=200以上になります。




- ケーブル
- ビット
- ウオーター
- スラング
- アルミ
- 鋼鉄樹脂
- その他
- クリーン
- ビット
- マット
- ルーパー
- FRP
- 消火器
- ジョイント
- 排水
- 排水蓋
- 排水蓋
- グリッド
- バルブ
- ボック
- 格
- カバ
- 化粧
- 外
- フ
- 車
- ス
- カ
- ス
- ア

モルタル用ケーブルピット

アルミ目地

MK



タイルは含まれません。取手はオプションです。

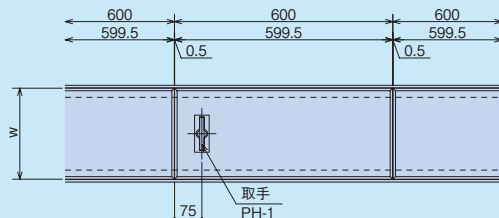
■製品情報

- MK適用床仕上材
……モルタル、厚み20mm以下のセラミックタイル、磁器タイル、テラゾータイル充填深さ25mm以上を確保しています。

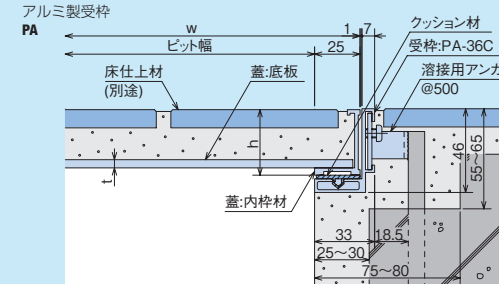
■注文情報

- 取手は注文に応じて取付けます。(オプション)
- 標準品以外も製作致します。
- ピット幅450mm超えは補強材が付きます。(別注品)
- 蓋長さ599.5mm以外を指定されますと価格が50%増しとなります。
- ピット幅の規格外寸法は1ランク上りの価格となります。(例えば180mmの場合→200mmの価格)
- 受枠の寸法は、枠内のり延寸法(片道延m)で計算してください。

■納まり図(平面)



■納まり図(断面)



■部品構成表


部品名	材質
受枠	硬質アルミ押出型材 (A6063S-T5)
内枠	陽極酸化塗装複合皮膜
底板	SGHC 補強材
補強材	□38×15×1.6
取手	SUS304 +特殊樹脂
クッション材	塩ビ系ゴム

(単位: mm)

ピット幅	型式記号	製品コード	価格(円/m)	w	h	t	質量(kg/枚)	受枠	
								型式記号	価格(円)
150	MK-15	830041	20,200	200	36	3.2	3.7	PA-36C コーナー加工	4,700/片m 2,400/箇所
200	MK-20	830042	22,000	250			4.5		
250	MK-25	830043	23,800	300			5.3		
300	MK-30	830044	26,500	350	4.5	8.1			
350	MK-35	830045	33,300	400		9.2			
400	MK-40	830046	35,300	450		10.3			
450	MK-45	830047	38,200	500		11.4			

ステンレス目地

MK-S



タイルは含まれません。取手はオプションです。

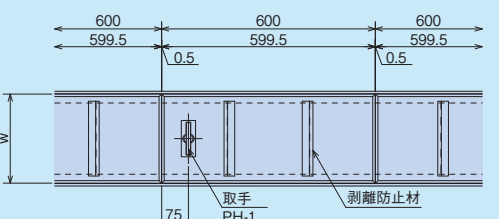
■製品情報

- MK-S適用床仕上材
……モルタル、厚み20mm以下のセラミックタイル、磁器タイル、テラゾータイル充填深さ25mm以上を確保しています。

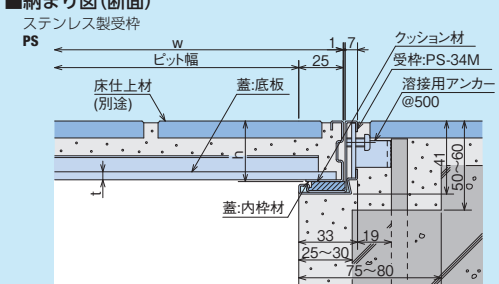
■注文情報

- 取手は注文に応じて取付けます。(オプション)
- 標準品以外も製作致します。
- ピット幅450mm超えは補強材が付きます。(別注品)
- 蓋長さ599.5mm以外を指定されますと価格が50%増しとなります。
- ピット幅の規格外寸法は1ランク上りの価格となります。(例えば180mmの場合→200mmの価格)
- 受枠の寸法は、枠内のり延寸法(片道延m)で計算してください。

■納まり図(平面)



■納まり図(断面)



■部品構成表

部品名	材質
受枠	SUS304
内枠	
底板	SGHC 補強材
補強材	□38×15×1.6
取手	SUS304 +特殊樹脂
クッション材	塩ビ系ゴム


(単位: mm)

ピット幅	型式記号	製品コード	価格(円/m)	w	h	t	質量(kg/枚)	受枠	
								型式記号	価格(円)
150	MK-S-15	830051	29,000	200	34	3.2	3.7	PS-34M コーナー加工	7,100/片m 2,700/箇所
200	MK-S-20	830052	29,200	250			4.6		
250	MK-S-25	830053	30,100	300			5.3		
300	MK-S-30	830054	33,500	350	4.5	8.3			
350	MK-S-35	830055	47,200	400		9.3			
400	MK-S-40	830056	54,100	450		10.5			
450	MK-S-45	830057	56,800	500		11.6			


■オプション

蓋加算内容	価格(円/箇所)	
	MK	MK-S
三角形が生じる場所	—	5,600
中切欠き	目地なし	1,300
	目地付	5,800
端切欠き	目地なし	—
	目地付	4,300
取手*	2,900	2,900
配線ユニット	9,600	11,200

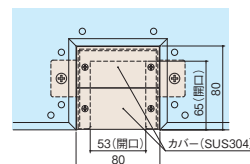
*蓋10枚に1箇所程度が標準です。蓋1枚に2箇所必要です。



配線ユニット



●w方向への取付けは、MK:w=300以上 MK-S:w=200以上になります。



●掲載価格には、消費税が含まれておりません。

詳細情報
QRコード
ピット金物
クリーントラフ

- ドレーフ
- フロアー
- マシニング
- ピット金物
- 玄関
- ルーバー
- FRP
- 消火器
- エマージェンシー
- 排水
- 排水金具
- グリッパ
- バルブ
- 格蓋
- マンホール
- 化粧蓋
- 外構関連
- フレンジ
- 車止め
- スリット蓋
- カブリ
- ステンレス
- ステンチール
- アラカルト

フロー材用ケーブルピット

アルミ目地

FK



木質フロー材は含まれません。取手はオプションです。

■製品情報

- FK適用床仕上材
……木質フロー材(厚さ12mm, 15mm)

■注文情報

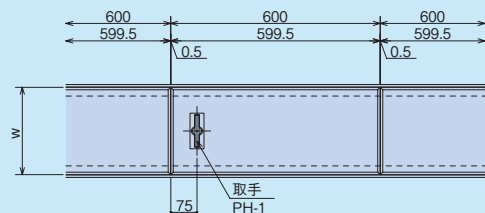
- 取手は注文に応じて取付けます。(オプション)
- ご注文時に木質フロー材の厚みをご指示ください。
- 標準品はアンカー固定式です。
- 標準品以外も製作致します。
- 蓋長さ599.5mm以外を指定されると価格が50%増しとなります。
- ピット幅の規格外寸法は1ランク上りの価格となります。(例えば180mmの場合→200mmの価格)
- 受枠の寸法は、枠の内のり延寸法(片道延m)で計算してください。

■オプション

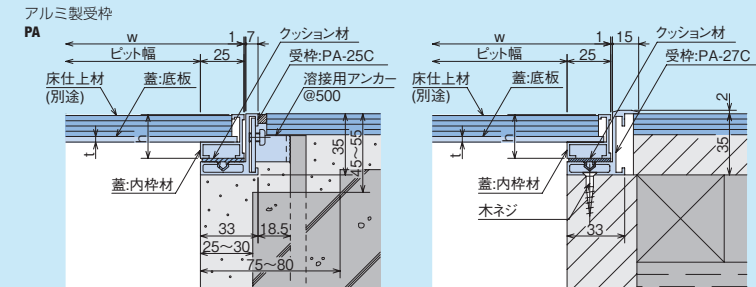
蓋加算内容	価格(円/箇所) FK
中切欠き	目地なし 1,300 目地付 3,300
端切欠き	目地なし 1,200 目地付 2,800

蓋加算内容	価格(円/箇所) FK	備考
三角形が生じる場所	2,100	
取手	2,900	蓋10枚に1箇所程度が標準です。
配線ユニット	9,600	

■納まり図(平面)



■納まり図(断面)



■部品構成表


部品名	材質
受枠	硬質アルミ押出型材 (A6063S-T5)
内枠	陽極酸化塗装複合皮膜
底板	SGHC
補強材	□38×15×1.6
取手	SUS304 + 特殊樹脂
クッション材	塩ビ系ゴム

(単位: mm)

ピット幅	型式記号	製品コード	価格(円/m)	w	h	t	補強材	質量(kg/枚)	受枠		
									型式記号	価格(円)	
150	FK-15	830061	15,400	200	25	3.2	—	3.3	PA-25C	4,700/片m 5,700/片m (ビス加工付)	
200	FK-20	830062	17,300	250			—	4.0	—	—	2,400/箇所
250	FK-25	830063	19,600	300			—	4.8	—	—	—
300	FK-30	830064	21,800	350			—	7.6	—	—	—
350	FK-35	830065	27,300	400			○	9.2	—	—	—
400	FK-40	830066	29,800	450			○	10.3	—	—	—
450	FK-45	830067	32,100	500	○	11.5	—	—	—		

縞鋼板製ケーブルピット

鋼板製



溶融亜鉛めっき仕上。取手はオプションです。

■製品情報

- 蓋端部にめっきの用の吊り穴が付きます。

■注文情報

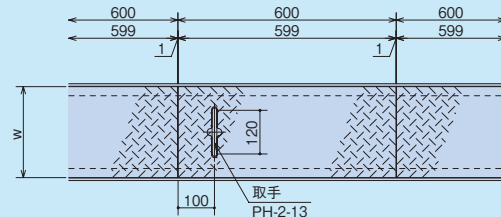
- 取手は注文に応じて取付けます。(オプション)
- ステンレス取手も製作可能です。
- 標準品以外も製作致します。
- 塗装仕上げも特注対応可能です。

■オプション

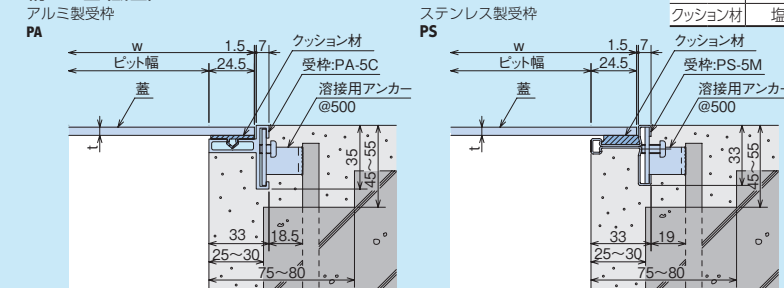
蓋加算内容	価格(円/箇所)
取手	PH-2-13 スチールφ13 ※ 2,800 PH-2SUS-8 ステンレスφ8 3,300 PH-2SUS-13 ステンレスφ13 3,900 PH-2-13WNT スチールφ13Wネット仕様 ※ 3,100

※溶融亜鉛めっき仕上

■納まり図(平面)



■納まり図(断面)



■部品構成表

部品名	材質
蓋	鋼製 表面処理: 溶融亜鉛めっき仕上
受枠	PA 硬質アルミ押出型材 (A6063S-T5) 陽極酸化塗装複合皮膜 PS SUS304
取手	鋼製 表面処理: 溶融亜鉛めっき仕上
クッション材	塩ビ系ゴム

(単位: mm)

ピット幅	製品コード	価格(円/m)	w	t	質量(kg/枚)	受枠	
						型式記号	価格(円)
150	—	別途見積り	199	4.5	4.4	PA-5C コーナー加工	4,300/片m 2,400/箇所
200	—		249		5.5		
250	—		299		6.7		
300	—		349		7.8	PS-5M コーナー加工	7,100/片m 2,700/箇所
350	—		399		8.9		
400	—		449		10.0		
450	—	—	499	11.1	—	—	

●掲載価格には、消費税が含まれておりません。



支持脚付き配線ピット用トラフパン

アルミ製受枠

鋼板製トラフ

S-TPA

底部：底板有り

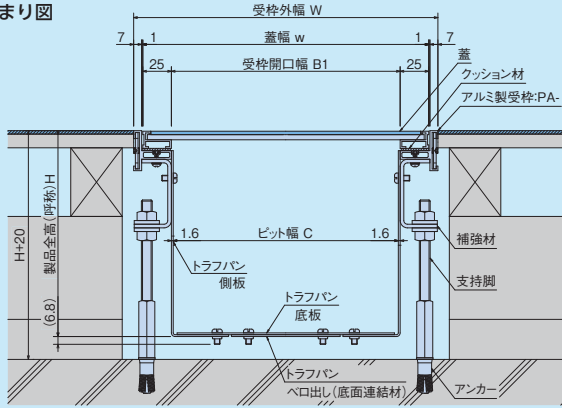


SN-TPA

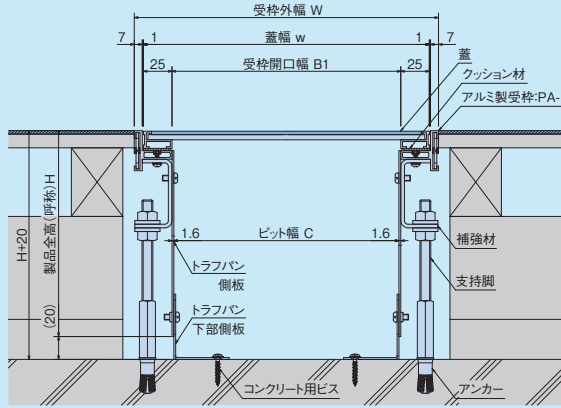
底部：底板無し



■納まり図




S-TPA:底部・底板有りタイプ



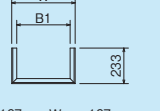
SN-TPA:底部・底板無し(下部側板付き)タイプ

製品形状<形状記号>平面略図 ※定尺寸法

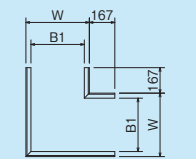
■直線<C>



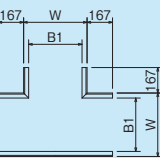
■エンド<E>



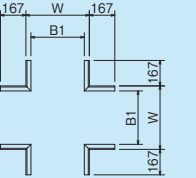
■L型<L>



■T型<T>



■十字型<X>



■部品構成表

部品名	材質
アルミ製受枠	硬質アルミ押出型材 (A6063S-T5) 陽極酸化塗装複合皮膜
クッション材	塩化ビネゴム
補強材、トラフパン	SGHC
支持脚	鋼製(ユニクロ)
アンカー	鋼製(三価クロメート)
コンクリート用ビス	鋼製(シルバーピッキ処理)

■製品情報

- 受枠を補強材、支持脚で支え、二重床にケーブルピットを設ける事ができるタイプです。
- 蓋は取外し可能で、配線のメンテナンスが容易に行えます。
- 適用荷重は歩行用です。
- 【底板有りタイプ】と【底板無しタイプ】を用意しております。

■注文情報

- 充填材に合わせて蓋を選定してください。
- アルミ製受枠の型式は、適用蓋に合わせて選定してください。

蓋型式	蓋厚み	アルミ製受枠型式 (受枠呼称)
縞鋼板	t=4.5	PA-5C (〈5〉)
PC、PC-AA、PC-X、CK	h=15	PA-15C (〈15〉)
CK	h=20	PA-20C (〈20〉)
FK	h=25	PA-25C (〈25〉)

※CKは、カーペットの厚みとピット幅によって蓋の厚み、受枠が変わります。 ※詳細は、各蓋のページを参照してください。

- ペロ出しの有無ヶ所は、連結位置を確認の上ご指示ください。
- 直線<C>型の長さはL=300以上2000以下で対応可能です。
- ピット幅、製品全高の特注寸法は、下記の範囲で対応可能です。

	製品形状<形状記号>	
	受枠開口幅 B1	製品全高(呼称) H
最少	150	130
最大	350	230

(単位: mm)

受枠外幅 W	蓋幅 w	受枠開口幅 B1	製品全高(呼称) H	型式記号	製品形状<形状記号>									
					直線<C>		エンド<E>		L型<L>		T型<T>		十字型<X>	
216	200	150	130	S-TPA-〈受枠呼称〉C-15-13<形状記号〉	製品コード	価格(円/個)	製品コード	価格(円/個)	製品コード	価格(円/個)	製品コード	価格(円/個)	製品コード	価格(円/個)
			180	S-TPA-〈受枠呼称〉C-15-18<形状記号〉	-	128,700	-	37,400	-	55,000	-	67,100	-	86,900
			230	SN-TPA-〈受枠呼称〉C-15-23<形状記号〉	-	136,400	-	38,500	-	58,300	-	69,300	-	90,200
266	250	200	130	S-TPA-〈受枠呼称〉C-20-13<形状記号〉	-	144,100	-	39,600	-	59,400	-	71,500	-	93,500
			180	S-TPA-〈受枠呼称〉C-20-18<形状記号〉	-	133,100	-	38,500	-	60,500	-	73,700	-	99,000
			230	SN-TPA-〈受枠呼称〉C-20-23<形状記号〉	-	140,800	-	39,600	-	62,700	-	77,000	-	102,300
316	300	250	130	S-TPA-〈受枠呼称〉C-25-13<形状記号〉	-	148,500	-	40,700	-	64,900	-	79,200	-	104,500
			180	S-TPA-〈受枠呼称〉C-25-18<形状記号〉	-	136,400	-	39,600	-	60,500	-	74,800	-	99,000
			230	SN-TPA-〈受枠呼称〉C-25-23<形状記号〉	-	144,100	-	40,700	-	62,700	-	77,000	-	102,300
366	350	300	130	S-TPA-〈受枠呼称〉C-30-13<形状記号〉	-	151,800	-	41,800	-	64,900	-	79,200	-	105,600
			180	S-TPA-〈受枠呼称〉C-30-18<形状記号〉	-	143,000	-	39,600	-	63,800	-	74,800	-	99,000
			230	SN-TPA-〈受枠呼称〉C-30-23<形状記号〉	-	150,700	-	41,800	-	67,100	-	78,100	-	103,400
416	400	350	130	S-TPA-〈受枠呼称〉C-35-13<形状記号〉	-	158,400	-	42,900	-	69,300	-	80,300	-	105,600
			180	S-TPA-〈受枠呼称〉C-35-18<形状記号〉	-	143,000	-	40,700	-	63,800	-	74,800	-	100,100
			230	SN-TPA-〈受枠呼称〉C-35-23<形状記号〉	-	150,700	-	42,900	-	67,100	-	78,100	-	103,400

●型式記号 [S-TPA: 底部・底板有りタイプ]、[SN-TPA: 底部・底板無し(下部側板付き)タイプ]

■型式記号の表記方法

S-TPA、SN-TPA-〈受枠呼称〉C-〈ピット幅〉-〈全高〉〈形状記号〉 (※〈ピット幅〉〈全高〉は cm 表記)

(例) 底板有りタイプ・受枠: PA-15C・受枠開口幅 150・全高 130・製品形状直線<C>の場合

➔ **S-TPA-15C-15-13C**

- ケーブルピット
- ワイヤー
- ステンレス
- アルミ
- 鋼鉄
- その他
- グリーン
- ビット
- マット
- ルーバー
- FRP
- 消火器
- ジョイント
- 排水
- 排水蓋
- 通気蓋
- グリーン
- ボックス
- 格子蓋
- カバー
- 化粧蓋
- 外構関連
- ツリ
- 車止め
- スリット
- カラ
- ステンレス
- スチール
- アラカルト

ステンレス製ウォーターピット

標準タイプ

板厚3mm

CSP

CSPM

側溝用

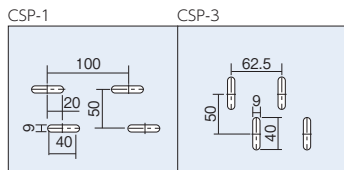
集水樹用



クリップ付型式記号 CSP-C

写真はCSP-1です。

■排水穴形状



※CSP-3は受注生産(板厚3mmのみ)となります。

■製品情報

●CSP-Cにはクリップが付いており蓋の跳びはね、ガタツキ防止になります。

■注文情報

- 標準品以外も製作致します。
- 上記の蓋長さ寸法以外を指定されすと価格が50%増しとなります。
- ピット幅の規格外寸法は1ランク上の価格となります。(例えば180mmの場合→200mmの価格)
- 受枠の寸法は、枠の内のり延寸法(片道延m)で計算してください。
- 蓋に三角形が生じる箇所は**2,100円/箇所**になります。

標準タイプ

板厚5mm

CSP-5

CSPM-5

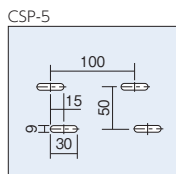
側溝用

集水樹用



クリップ付型式記号 CSP-5C

■排水穴形状

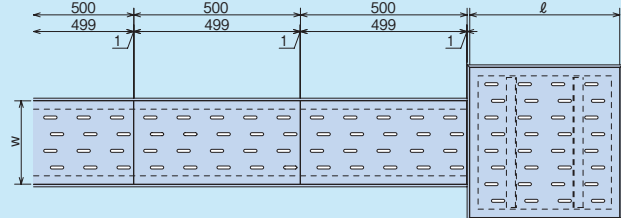


■製品情報

- CSP-5Cにはクリップが付いており蓋の跳びはね、ガタツキ防止になります。
- 標準品以外も製作致します。
- 上記の蓋長さ寸法以外を指定されすと価格が50%増しとなります。
- ピット幅の規格外寸法は1ランク上の価格となります。(例えば180mmの場合→200mmの価格)
- 受枠の寸法は、枠の内のり延寸法(片道延m)で計算してください。
- 蓋に三角形が生じる箇所は**2,100円/箇所**になります。

●掲載価格には、消費税が含まれておりません。

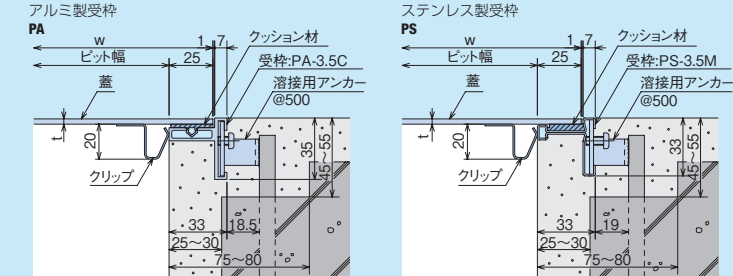
■納まり図(平面)



■部品構成表

部品名	材質
蓋	SUS304 ヘアライン仕上
受枠	PA 硬質アルミ押出型材 (A6063S-T5) 陽極酸化塗装 複合皮膜
	PS SUS304
クッション材	塩ビ系ゴム

■納まり図(断面)



※断面図はCSP-Cです。

(単位: mm)

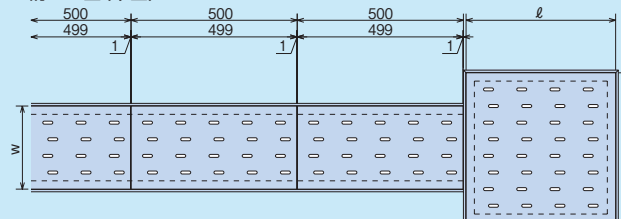
ピット幅	標準品			クリップ付			w	t	質量 (kg/枚)	受枠	
	型式記号	製品コード	価格(円/m)	型式記号	製品コード	価格(円/m)				型式記号	価格(円)
100	CSP-1-100	830100	16,400	CSP-C-100	830841	21,600	150	3	1.7	PA-3.5C	4,300/片m
150	CSP-1-150	830101	21,600	CSP-C-150	830842	26,800	200		2.3	コーナー加工	2,400/箇所
200	CSP-1-200	830102	26,300	CSP-C-200	830843	31,500	250	2.8	3.3	PS-3.5M コーナー加工	7,100/片m 2,700/箇所
250	CSP-1-250	830103	31,500	CSP-C-250	830844	36,700	300	3.3			
300	※CSP-1-300S	830104	42,500	※CSP-C-300S	830845	47,700	350	4.7			

※CSP-1(C)-300Sは補強材が付きま。

桁穴	型式記号	製品コード	価格(円/枚)	w	ℓ	t	質量 (kg/枚)	受枠	
								型式記号	価格(円)
300×300	CSPM-300	833600	18,500	350	350	3	3.6	PA-3.5C	4,300/片m
350×350	CSPM-350	833610	26,700	400	400		4.5	コーナー加工	2,400/箇所
400×400	CSPM-400	833620	32,400	450	450	3	5.7	PS-3.5M コーナー加工	7,100/片m 2,700/箇所
450×450	CSPM-450	833630	39,500	500	500		6.9		

※補強材が付きま。

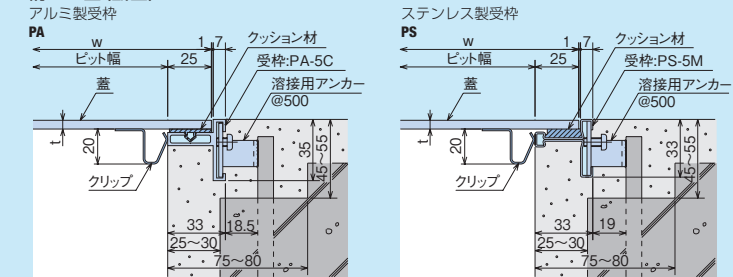
■納まり図(平面)



■部品構成表

部品名	材質
蓋	SUS304 ヘアライン仕上
受枠	PA 硬質アルミ押出型材 (A6063S-T5) 陽極酸化塗装 複合皮膜
	PS SUS304
クッション材	塩ビ系ゴム

■納まり図(断面)



※断面図はCSP-5Cです。

(単位: mm)

ピット幅	標準品			クリップ付			w	t	質量 (kg/枚)	受枠	
	型式記号	製品コード	価格(円/m)	型式記号	製品コード	価格(円/m)				型式記号	価格(円)
100	CSP-5-100	830851	24,000	CSP-5C-100	830861	29,200	150	5	2.9	PA-5C	4,300/片m
150	CSP-5-150	830852	31,400	CSP-5C-150	830862	36,600	200		3.8	コーナー加工	2,400/箇所
200	CSP-5-200	830853	39,900	CSP-5C-200	830863	45,100	250	4.7	5.7	PS-5M コーナー加工	7,100/片m 2,700/箇所
250	CSP-5-250	830854	48,400	CSP-5C-250	830864	53,600	300	5.7			
300	CSP-5-300	830855	56,800	CSP-5C-300	830865	62,000	350	6.6			

桁穴	型式記号	製品コード	価格(円/枚)	w	ℓ	t	質量 (kg/枚)	受枠	
								型式記号	価格(円)
300×300	CSPM-5-300	833640	29,500	350	350	5	4.7	PA-5C	4,300/片m
350×350	CSPM-5-350	833650	31,400	400	400		6.1	コーナー加工	2,400/箇所
400×400	CSPM-5-400	833660	39,900	450	450	5	7.7	PS-5M コーナー加工	7,100/片m 2,700/箇所
450×450	CSPM-5-450	833670	50,500	500	500		9.6		

詳細情報



ピット金物
クリーントラフ

ドレーフ

フロアー

ハッチ

大口径

マンホール

ピット蓋物

マンホール

玄関

マット

ルーバー

FRP

グレッシング

消火器

ボックス

エマージェンシー

ジョイント

排水

排水

通気器具

通気器具

トラフ

ボックス

ボックス

格子蓋

マンホール

カバー

化粧鉄蓋

外構関連

フレンジ

車止め

スリット蓋

アバウト

用溝蓋

カラム

ステンレス

ステンレス

ステンレス

アラカルト

ステンレス製ウォーターピット

溶射タイプ


板厚3mm

CSP-N

CSPM-N

側溝用

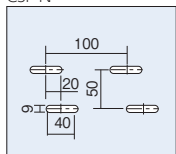
集水樹用



クリップ付型式記号 CSP-NC

排水穴形状

CSP-N



製品情報

- CSP-NCにはクリップが付いており蓋の跳びはね、ガタツキ防止になります。
- ストライプ状にステンレス溶射を施しており、滑りにくくしております。

注文情報

- 標準品以外も製作致します。
- 上記の蓋長さ寸法以外を指定されすと価格が50%増しとなります。
- ピット幅の規格外寸法は1ランク上の価格となります。(例えば180mmの場合→200mmの価格)
- 受枠の寸法は、枠の内り延寸法(片道延m)で計算してください。
- 蓋に三角形が生じる箇所は**2,100円/箇所**になります。

溶射タイプ


板厚5mm

CSP-5N

CSPM-5N

側溝用

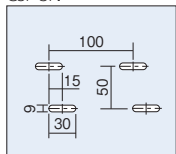
集水樹用



クリップ付型式記号 CSP-5NC

排水穴形状

CSP-5N



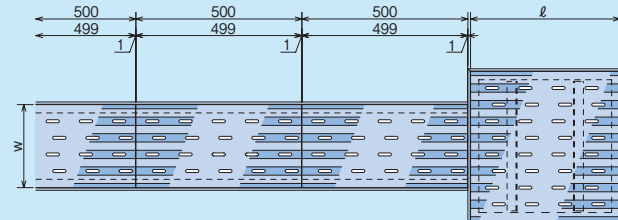
製品情報

- CSP-5NCにはクリップが付いており蓋の跳びはね、ガタツキ防止になります。
- ストライプ状にステンレス溶射を施しており、滑りにくくしております。

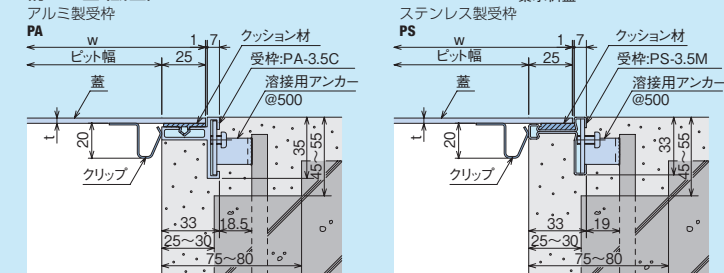
注文情報

- 標準品以外も製作致します。
- 上記の蓋長さ寸法以外を指定されすと価格が50%増しとなります。
- ピット幅の規格外寸法は1ランク上の価格となります。(例えば180mmの場合→200mmの価格)
- 受枠の寸法は、枠の内り延寸法(片道延m)で計算してください。
- 蓋に三角形が生じる箇所は**2,100円/箇所**になります。
- 掲載価格には、消費税が含まれておりません。

■納まり図(平面)



■納まり図(断面)



※断面図はCSP-NCです。

■部品構成表

部品名	材質
蓋	SUS304 ヘアライン仕上 ステンレス溶射
受枠	PA 硬質アルミ押出型材 (A6063S-T5) 陽極酸化塗装 複合皮膜
	PS SUS304
クッション材	塩ビ系ゴム

(単位: mm)

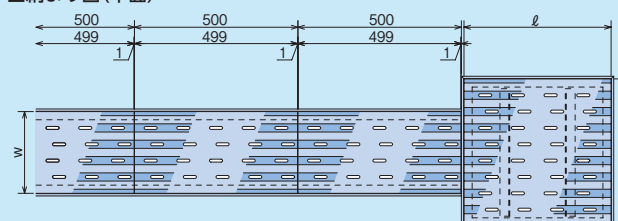
ピット幅	標準品			クリップ付			w	t	質量 (kg/枚)	受枠	
	型式記号	製品コード	価格(円/m)	型式記号	製品コード	価格(円/m)				型式記号	価格(円)
100	CSP-N-100	830801	28,600	CSP-NC-100	830811	33,800	150		1.7	PA-3.5C	4,300/片m
150	CSP-N-150	830802	37,900	CSP-NC-150	830812	43,100	200		2.3	コーナー加工	2,400/箇所
200	CSP-N-200	830803	46,500	CSP-NC-200	830813	51,700	250	3	2.8		
250	CSP-N-250	830804	55,800	CSP-NC-250	830814	61,000	300		3.3	PS-3.5M	7,100/片m
300	※CSP-N-300S	830805	70,000	※CSP-NC-300S	830815	75,200	350		4.7	コーナー加工	2,700/箇所

※CSP-N(NC)-300Sは補強材が付きます。

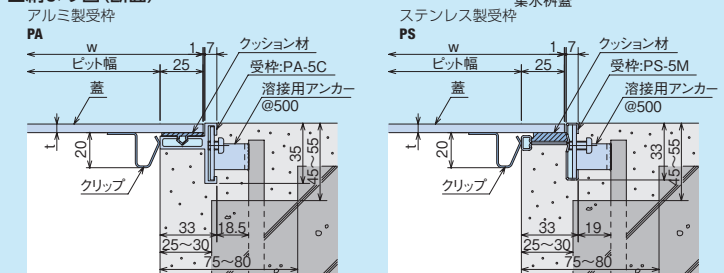
楕穴	型式記号	製品コード	価格(円/枚)	w	φ	t	質量 (kg/枚)	受枠	
								型式記号	価格(円)
300×300	CSPM-N-300	833680	28,900	350	350		3.6	PA-3.5C	4,300/片m
350×350	CSPM-N-350	833690	39,700	400	400		4.5	コーナー加工	2,400/箇所
400×400	CSPM-N-400	833700	48,900	450	450	3	5.7	PS-3.5M	7,100/片m
450×450	CSPM-N-450	833710	59,800	500	500		6.9	コーナー加工	2,700/箇所

※補強材が付きます。

■納まり図(平面)



■納まり図(断面)



※断面図はCSP-5NCです。

■部品構成表

部品名	材質
蓋	SUS304 ヘアライン仕上 ステンレス溶射
受枠	PA 硬質アルミ押出型材 (A6063S-T5) 陽極酸化塗装 複合皮膜
	PS SUS304
クッション材	塩ビ系ゴム

(単位: mm)

ピット幅	標準品			クリップ付			w	t	質量 (kg/枚)	受枠	
	型式記号	製品コード	価格(円/m)	型式記号	製品コード	価格(円/m)				型式記号	価格(円)
100	CSP-5N-100	830821	41,200	CSP-5NC-100	830831	46,400	150		2.9	PA-5C	4,300/片m
150	CSP-5N-150	830822	55,100	CSP-5NC-150	830832	60,300	200		3.8	コーナー加工	2,400/箇所
200	CSP-5N-200	830823	69,200	CSP-5NC-200	830833	74,400	250	5	4.7		
250	CSP-5N-250	830824	84,000	CSP-5NC-250	830834	89,200	300		5.7	PS-5M	7,100/片m
300	CSP-5N-300	830825	98,000	CSP-5NC-300	830835	103,200	350		6.6	コーナー加工	2,700/箇所

楕穴	型式記号	製品コード	価格(円/枚)	w	φ	t	質量 (kg/枚)	受枠	
								型式記号	価格(円)
300×300	CSPM-5N-300	833720	48,100	350	350		4.7	PA-5C	4,300/片m
350×350	CSPM-5N-350	833730	61,900	400	400		6.1	コーナー加工	2,400/箇所
400×400	CSPM-5N-400	833740	70,100	450	450	5	7.7	PS-5M	7,100/片m
450×450	CSPM-5N-450	833750	78,600	500	500		9.6	コーナー加工	2,700/箇所

- ケール
- ウォーター
- ステンレス
- アルミ
- 鋼鉄樹脂
- その他
- クリーン
- ピット蓋物
- 玄関
- マット
- ルーバー
- FRP
- 消火器
- ジョイント
- 排水
- 排水蓋
- 通気蓋
- グリッス
- ボックス
- 格子蓋
- マンホール
- 化粧蓋
- 外構関連
- ツリー
- 車止め
- スリット蓋
- カラコ
- 用蓋
- ステンレス
- スチール
- アラカルト

ステンレス製ウォーターピット

エンボスタイプ

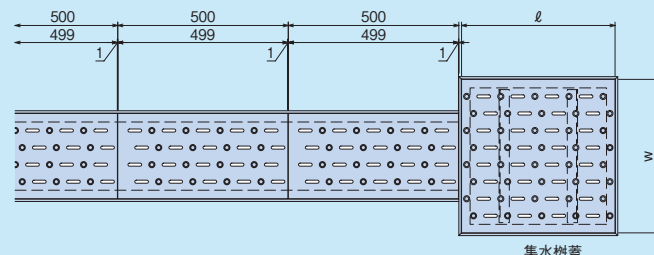
板厚3mm

側溝用
VSP

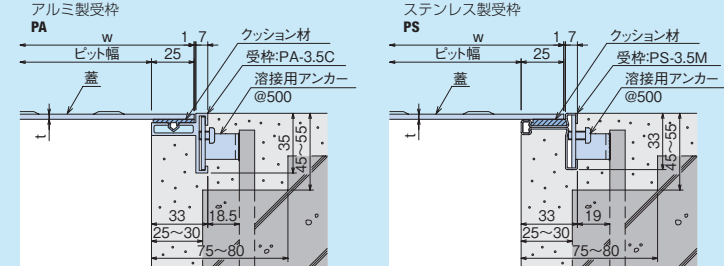
集水樹用
VSPM



■納まり図(平面)



■納まり図(断面)

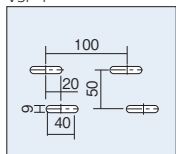


■部品構成表

部品名	材質
蓋	SUS304 ヘアライン仕上
受枠	PA 硬質アルミ押出型材 (A6063S-T5) 陽極酸化塗装 複合皮膜
	PS SUS304
クッション材	塩ビ系ゴム

■排水穴形状

VSP-1



■製品情報

- 特殊エンボス加工を施したウォーターピットです。
- 標準品以外も製作致します。
- 上記の蓋長さ寸法以外を指定されますと価格が50%増しとなります。
- ピット幅の規格外寸法は1ランク上りの価格となります。(例えば180mmの場合→200mmの価格)
- 受枠の寸法は、枠内のり延寸法(片道延m)で計算してください。
- 蓋に三角形が生じる箇所は2,100円/箇所になります。

■注文情報

(単位: mm)

ピット幅	型式記号	製品コード	価格(円/m)	w	t	質量(kg/枚)	受枠	
							型式記号	価格(円)
100	VSP-1-100	830230	17,300	150	3	1.7	PA-3.5C	4,300/片m
150	VSP-1-150	830231	22,600	200		2.3	コーナー加工	2,400/箇所
200	VSP-1-200	830232	27,200	250		2.8	PS-3.5M コーナー加工	7,100/片m
250	VSP-1-250	830233	32,600	300	3.3	2,700/箇所		
300	※VSP-1-300S	830234	50,400	350	4.7			

※VSP-1-300Sは補強材が付きます。

柵穴	型式記号	製品コード	価格(円/枚)	w	ℓ	t	質量(kg/枚)	受枠	
								型式記号	価格(円)
300×300	VSPM-300	830240	19,600	350	350	3	3.6	PA-3.5C	4,300/片m
350×350	VSPM-350	830241	30,600	400	400		4.5	コーナー加工	2,400/箇所
400×400	VSPM-400	830242	38,600	450	450		5.7	PS-3.5M	7,100/片m
450×450	VSPM-450	830243	44,800	500	500	6.9	コーナー加工	2,700/箇所	

※補強材が付きます。

縞鋼板製ウォーターピット

アルミ製

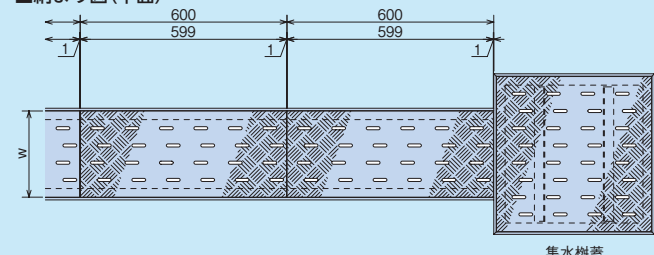
板厚4.5mm

AP

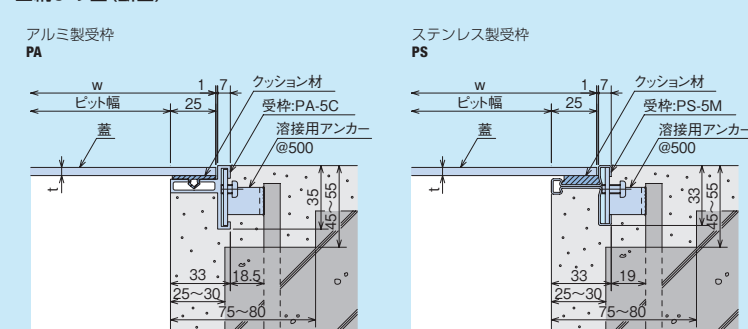


※写真はAP-1です。

■納まり図(平面)



■納まり図(断面)



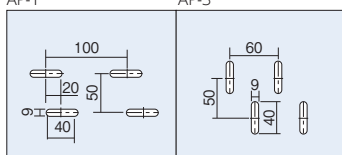
■部品構成表

部品名	材質
蓋	硬質アルミ合金材 (A5052P) 陽極酸化皮膜処理
受枠	PA 硬質アルミ押出型材 (A6063S-T5) 陽極酸化塗装 複合皮膜
	PS SUS304
クッション材	塩ビ系ゴム

■排水穴形状

AP-1

AP-3



■注文情報

- 標準品以外も製作致します。
- 蓋長さ599mm以外を指定されますと価格が50%増しとなります。
- ピット幅の規格外寸法は1ランク上りの価格となります。(例えば180mmの場合→200mmの価格)
- 受枠の寸法は、枠内のり延寸法(片道延m)で計算してください。
- 蓋に三角形が生じる箇所は2,100円/箇所になります。
- AP-3は受注生産品です。

(単位: mm)

ピット幅	型式記号	製品コード	価格(円/m)	w	t	質量(kg/枚)	受枠	
							型式記号	価格(円)
100	AP-1-10	830160	14,400	150	4.5	1.1	PA-5C	4,300/片m
150	AP-1-15	830161	18,800	200		1.5	コーナー加工	2,400/箇所
200	AP-1-20	830162	22,000	250		1.9	PS-5M コーナー加工	7,100/片m
250	AP-1-25	830163	27,000	300	2.2	2,700/箇所		
300	※AP-1-30S	830164	34,600	350	3.4			

※AP-1-30Sは補強材が付きます。

●掲載価格には、消費税が含まれておりません。

- ケープル
- ウォーター
- ステンレス
- アルミ
- 鋼鉄樹脂
- その他
- グリーン
- ビット
- マット
- ルーバー
- FRP
- 消火器
- ジョイント
- 排水
- 排水蓋
- グリッド
- バルブ
- 格蓋
- カバー
- 化粧蓋
- 外構関連
- ツリー
- 車止め
- スリット
- カラ
- ステンレス
- スチール
- アラカルト

縞鋼板製ウォーターピット

ステンレス製


板厚3mm

RD-S

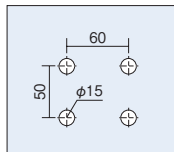
ステンレス製

板厚4.5mm

RD-5S



排水穴形状



注文情報

- 標準品以外も製作致します。
- 蓋長さ499mm以外を指定されますと価格が50%増しとなります。
- ピット幅の規格外寸法は1ランク上りの価格となります。(例えば180mmの場合→200mmの価格)
- 受枠の寸法は、枠の内のり延寸法(片道延m)で計算してください。
- 蓋に三角形が生じる箇所は2,100円/箇所になります。

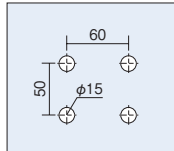
鋼板製

RD

溶融亜鉛めっき仕上



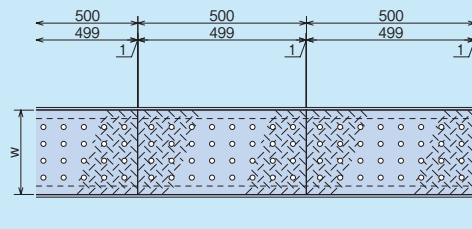
排水穴形状



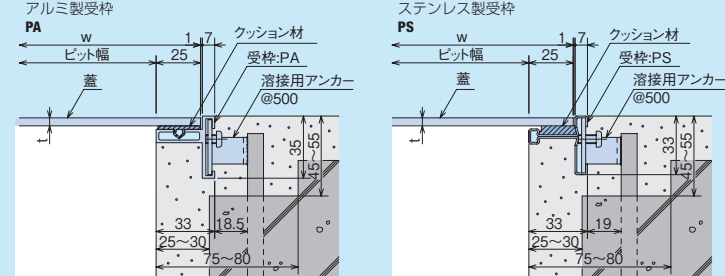
注文情報

- 標準品以外も製作致します。
- 蓋長さ599mm以外を指定されますと価格が50%増しとなります。
- ピット幅の規格外寸法は1ランク上りの価格となります。(例えば180mmの場合→199mmの価格)
- 受枠の寸法は、枠の内のり延寸法(片道延m)で計算してください。
- 蓋に三角形が生じる箇所は2,100円/箇所になります。
- ご注文に応じてCSコートもできます。

■納まり図(平面)



■納まり図(断面)



■部品構成表

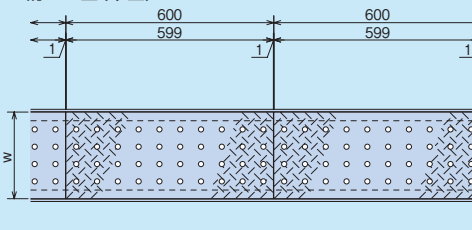
部品名	材質	
蓋	SUS304	
受枠	PA	硬質アルミ押出型材 (A6063S-T5) 陽極酸化塗装 複合皮膜
	PS	SUS304
クッション材	塩ビ系ゴム	

(単位: mm)

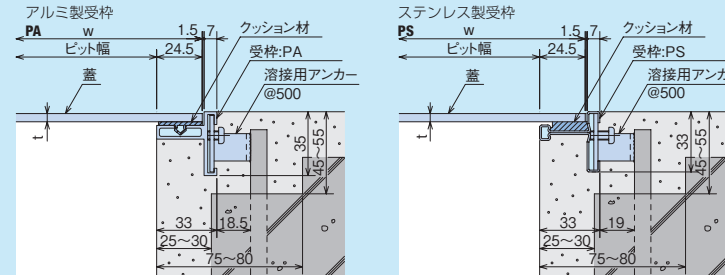
ピット幅	型式記号	製品コード	価格(円/m)	w	t	質量 (kg/枚)	受枠	
							型式記号	価格(円)
100	RD-S-10	830125	18,200	150	3	1.9	PA-3.5C	4,300/片m
150	RD-S-15	830126	23,800	200		2.6	コーナー加工	2,400/箇所
200	RD-S-20	830127	28,600	250		3.2	PS-3.5M	7,100/片m
250	RD-S-25	830128	34,300	300		3.8	コーナー加工	2,700/箇所

ピット幅	型式記号	製品コード	価格(円/m)	w	t	質量 (kg/枚)	受枠	
							型式記号	価格(円)
100	RD-5S-10	830134	26,400	150	4.5	2.7	PA-5C	4,300/片m
150	RD-5S-15	830135	34,200	200		3.5	コーナー加工	2,400/箇所
200	RD-5S-20	830136	42,700	250		4.4	PS-5M	7,100/片m
250	RD-5S-25	830137	49,700	300		5.3	コーナー加工	2,700/箇所
300	RD-5S-30	830138	58,200	350	6.2			

■納まり図(平面)



■納まり図(断面)



■部品構成表

部品名	材質	
蓋	鋼製 表面処理: 溶融亜鉛めっき仕上	
受枠	PA	硬質アルミ押出型材 (A6063S-T5) 陽極酸化塗装 複合皮膜
	PS	SUS304
クッション材	塩ビ系ゴム	

(単位: mm)

ピット幅	型式記号	製品コード	価格(円/m)	w	t	質量 (kg/枚)	受枠	
							型式記号	価格(円)
100	RD-10	830130	12,100	149	3.2	2.3	PA-3.5C	4,300/片m
150	RD-15	830131	15,400	199		3.1	コーナー加工	2,400/箇所
200	RD-20	830132	18,500	249		3.8	PS-3.5M	7,100/片m
250	RD-25	830133	23,100	299		4.6	コーナー加工	2,700/箇所
300	RD-30	830144	24,000	349	4.5	7.4	PA-5C	4,300/片m
350	RD-35	830145	32,300	399		8.4	コーナー加工	2,400/箇所
400	RD-40	830146	33,100	449		9.5	PS-5M	7,100/片m
450	RD-45	830147	33,900	499		10.5	コーナー加工	2,700/箇所

マンション共用通路側溝用片側固定ピット蓋

標準タイプ 板厚3mm

エンボスタイプ 板厚3mm

圧延タイプ 板厚3mm

標準タイプ 板厚5mm

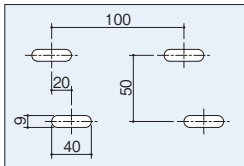
溶射タイプ 板厚5mm

CSP-1B



●ヘアライン仕上げ

■排水穴形状

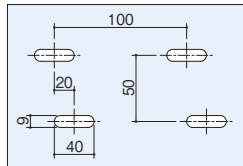


VSP-1B




●ヘアライン仕上げ
●特殊エンボス加工付き

■排水穴形状

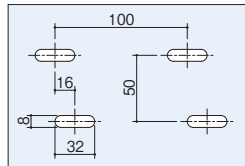


NSP-B



●深溝型の圧延蓋を使用していますので滑り止め効果と水切り効果に優れています。

■排水穴形状

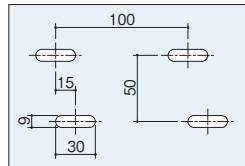


CSP-5B




●ヘアライン仕上げ

■排水穴形状

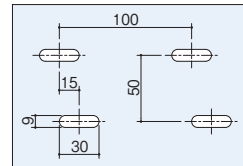


CSP-5NB



●ヘアライン仕上げ
●ストライプ状にステンレス溶射を施しており、滑りにくくしてあります。

■排水穴形状

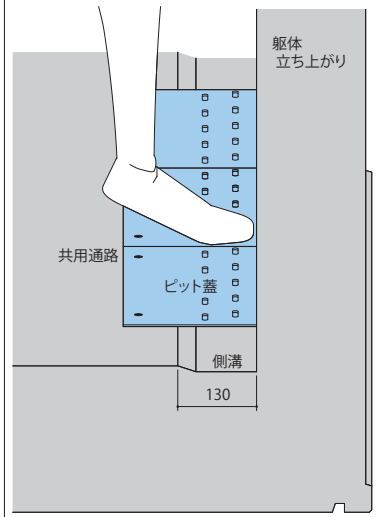


■製品情報

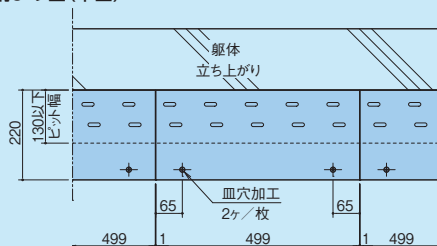
- マンション共用通路の側溝を覆う専用のピット蓋で、当初設置を予定していなかったり、改修工事で設置が必要となった場合を想定した製品です。
- 130mm以下の側溝に設置できます。
- 施工概略
 - ①ピット蓋の設置位置を確認し、ピット蓋の皿穴加工位置に合わせて床コンクリートに付属のアンカーを打込みます。
 - ②ピット蓋を設置し、付属の十字穴付き皿小ネジで固定します。
- 皿小ネジは、プラスドライバー No.3 にて締緩を行ってください。
- 定期的に締め直し作業を行ってください。
- 蓋長さ 499mm 以下を指定されますと価格が 50% 増しとなります。
- 標準品以外は製作できません。

■目安たわみ

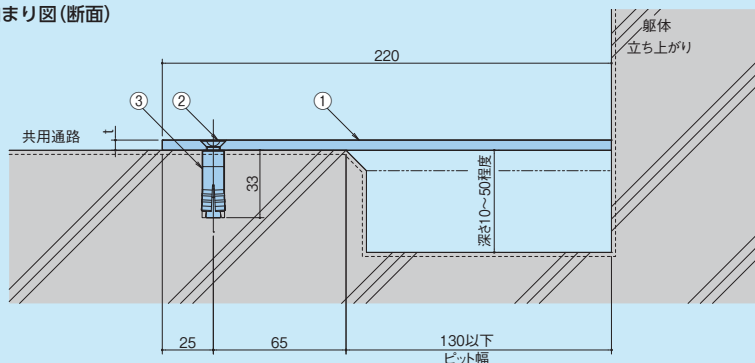
※図の様につま先立ちを想定し、蓋の端部に設置面積 100mm 四方に約 60kgf 載荷した時の試験値です。



■納まり図(平面)



■納まり図(断面)



■部品構成表

品番	部品名	材質	備考
①	蓋	SUS304	-
②	十字穴付き皿小ネジ	SUS	M6×12
③	グリップアンカー		M6

※備考…グリップアンカー SGA-6M
穿孔(径11mm・深さ33mm)

ピット幅	タイプ	型式記号	製品コード	価格 (円/m)	t	質量 (kg/枚)	目安たわみ
130以下	標準タイプ	CSP-1B	-	30,000	3	2.6	約6.5mm
	エンボスタイプ	VSP-1B	-	34,300			
	圧延タイプ	NSP-B	-	40,000			
	標準タイプ	CSP-5B	-	50,900	5	4.4	約1.5mm
溶射タイプ	CSP-5NB	-	73,300				


※蓋1枚に付き、グリップアンカー、十字穴付き皿小ネジが各2個付属します。

■オプション品

グリップアンカー施工用
ハンドホルダー

数量	価格
1個	2,600

※備考…GA-20H



●掲載価格には、消費税が含まれておりません。

- ケープル
- ピット蓋
- ウォーター
- ステンレス
- アルミ
- 鋼鉄樹脂
- その他
- クリーン
- ピット蓋
- マット
- ルーパー
- FRP
- 消火器
- ボックス
- 王手
- ジョイント
- 排水
- トラップ
- 排水
- 通気器具
- グリッ
- トラップ
- ボール
- ボックス
- 鋳鉄
- 製
- カバ
- マン
- 化粧
- 外
- 製品
- フ
- ツリ
- 車
- 止
- め
- スリ
- 溝
- カ
- リ
- 溝
- 蓋
- ス
- テ
- ン
- ス
- ス
- テ
- ニ
- ル
- ス
- チ
- ー
- ル
- ア
- ラ
- カ
- ルト

ステンレスグレーチング

Tバータイプ


クローズエンド

PX-HC ローレット加工

公共



ローレット加工



製品情報

- ベアリングバーピッチは14mm・17mmです。
- ベアリングバーの表面にすべりにくい加工が施してあります。
- 建物の出入口など通常程度の人が通行する場所に適します。

注文情報

- 特注寸法の場合wは100mm以上500mm以下、 ℓ は100mm以上590mm以下で対応致します。
- 蓋長さ499mm以外を指定されますと価格が50%増しとなります。
- ピット幅の規格外寸法は1ランク上の価格となります。(例えば180mmの場合→200mmの価格)
- 受枠の寸法は、枠の内のり延寸法(片道延m)で計算してください。

▲人の通行が多い場所や台車などの通行、衝撃の加わる場所への設置は適しません。

▲人の通行が多い場所には、ETP(X,W)-Hタイプをご使用ください。

側溝用

ピット幅	型式記号	P=14(すきま6mm)			P=17(すきま9mm)			w	ℓ	h	受枠		
		質量(kg/枚)	製品コード	価格(円/m)	質量(kg/枚)	製品コード	価格(円/m)				型式記号	価格(円)	
100	PX815HC-10	1.6	822951	21,800	1.4	822961	21,100	499	15	PS-15M	7,100/片m		
	PX820HC-10	2.0	823921	29,500	1.7	823931	26,200					20	
150	PX815HC-15	2.0	822952	25,000	1.7	822962	24,300			20	20	PS-20M	7,100/片m
	PX820HC-15	2.5	823922	33,800	2.1	823932	30,500						
200	PX815HC-20	2.5	822953	30,900	2.1	822963	30,000			250	20	PS-20M	2,700/箇所
	PX820HC-20	3.1	823923	41,600	2.6	823933	37,300						
250	PX815HC-25	2.9	822954	34,100	2.5	822964	33,100	300	15	ST-1-15M	4,600/片m		
	PX820HC-25	3.6	823924	48,900	3.1	823934	41,800					20	
300	PX815HC-30	3.4	822955	37,900	2.9	822965	36,800	350	15	ST-1-20M	4,700/片m		
	PX820HC-30	4.2	823925	62,000	3.6	823935	54,400					20	

集水枡用

枡穴	型式記号	P=14(すきま6mm)			P=17(すきま9mm)			w	ℓ	h	受枠	
		質量(kg/枚)	製品コード	価格(円)	質量(kg/枚)	製品コード	価格(円)				幅×長さ×高さ	価格(円)
□250	PX815MC-250	1.8	822970	16,400	1.6	822980	15,000	300	300	15	310×310×18	10,800
	PX820MC-250	2.2	822975	21,800	1.9	822985	19,400					
□300	PX815MC-300	2.4	822971	16,800	2.1	822981	16,300	350	350	15	360×360×18	11,600
	PX820MC-300	3.0	822976	23,400	2.6	822986	20,800					
□350	PX815MC-350	3.1	822972	27,500	2.7	822982	26,700	400	400	15	410×410×18	12,400
	PX820MC-350	3.8	822977	34,700	3.3	822987	30,900					
□400	PX815MC-400	3.9	822973	35,500	3.4	822983	34,400	450	450	15	460×460×18	13,500
	PX820MC-400	4.8	822978	44,800	4.2	822988	40,000					
□450	PX815MC-450	4.7	822974	40,500	4.1	822984	39,300	500	500	15	510×510×18	14,200
	PX820MC-450	5.8	822979	51,200	5.1	822989	45,700					

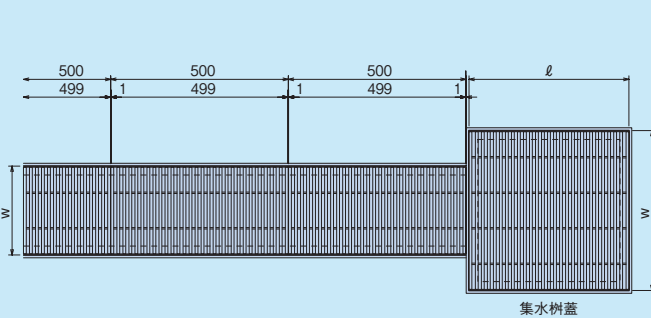
※集水枡蓋用受枠のサイズと価格はSTタイプです。PSタイプも製作可能です。



PX-HC

●掲載価格には、消費税が含まれておりません。

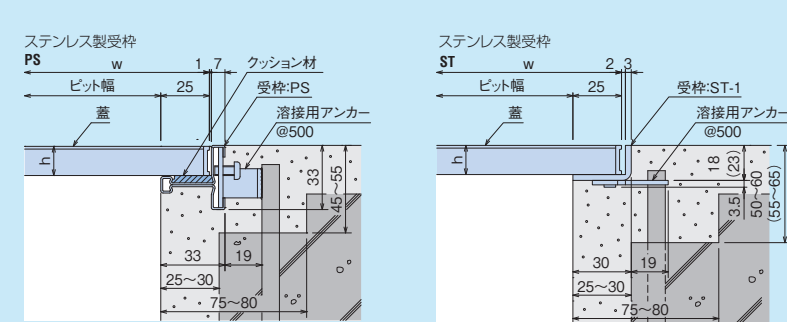
■納まり図(平面)



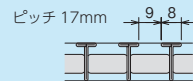
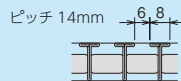
■部品構成表

部品名	材質
蓋	ステンレスグレーチング (SUS304)
受枠	PS ST SUS304
クッション材	塩ビ系ゴム (PS)

■納まり図(断面)



※()内寸法はh=20の場合です。



ステンレスバスケット



SBA・SBP

参照 P.142

ステンレスグレーチング

Tバータイプ

オープンエンド

PX-H ローレット加工



ローレット加工



製品情報

- ベアリングバーピッチは14mm・17mmです。
- ベアリングバーの表面にすべりにくい加工が施してあります。
- 比較的人の通行の少ない場所にご使用ください。
- 素足で乗るような場所への設置は適しません。

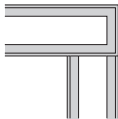
注文情報

- 特注寸法の場合
w100mm以上500mm以下、 \varnothing 200mm以上500mm以下で対応致します。
- 蓋長さ499mm以外を指定されますと価格が50%増しとなります。
- ピッチ幅の規格外寸法は1ランク上りの価格となります。(例えば180mmの場合→200mmの価格)
- 受枠の寸法は、枠の内のり延寸法(片道延m)で計算してください。

▲人の通行が多い場所や台車などの通行、衝撃の加わる場所への設置は適しません。

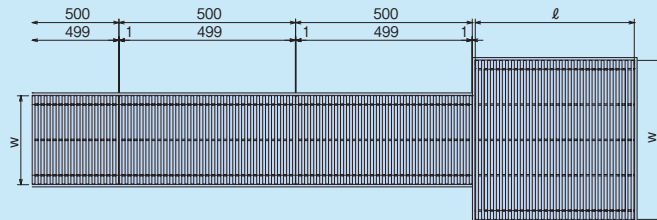
▲人の通行が多い場所には、ETP(X,W)-Hタイプをご使用ください。

受枠施工上の注意

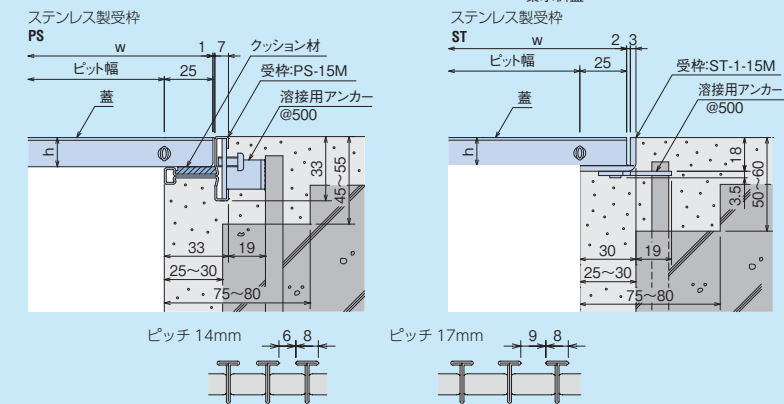


T字コーナー部やL字コーナー部では受枠を突き当てにするなどして施工してください。集水樹蓋の受枠は四面四方枠になります。

納まり図(平面)



納まり図(断面)



部品構成表

部品名	材質
蓋	ステンレスグレーチング(SUS304)
受枠	PS ST
クッション材	塩ビ系ゴム(PS)

(単位: mm)

ピッチ幅	型式記号	P=14(すきま6mm)		P=17(すきま9mm)		w	\varnothing	h	受枠			
		重量(kg/m)	製品コード	価格(円/m)	重量(kg/m)				製品コード	価格(円/m)	型式記号	価格(円)
100	PX815H-10	1.4	828971	22,300	1.2	828976	19,800	150	15	PS-15M コーナー加工	7,100/片m 2,700/箇所	
150	PX815H-15	1.8	828972	26,500	1.5	828977	23,400	200		ST-1-15M コーナー加工	4,600/片m 1,800/箇所	
200	PX815H-20	2.3	828973	32,900	2.0	828978	28,700	250		15	360×360×18	11,600
250	PX815H-25	2.7	828974	36,100	2.3	828979	32,500	300			410×410×18	12,400
300	PX815H-30	3.2	828975	40,300	2.7	828980	36,100	350	460×460×18		13,500	
□300	PX815M-300	2.2	828991	21,000	1.9	828995	18,700	350	500	510×510×18	14,200	
□350	PX815M-350	2.9	828992	30,300	2.5	828996	27,800	400	400			
□400	PX815M-400	3.7	828993	39,500	3.1	828997	37,200	450	450			
□450	PX815M-450	4.6	828994	45,400	3.9	828998	43,100	500	500			

*価格はピッチ幅は1m当たり、集水樹蓋は1枚あたりの価格です。集水樹蓋用受枠のサイズと価格はSTタイプです。PSタイプも製作可能です。

Tバータイプ

クローズエンド

ボルト固定式

PX-HCB ローレット加工

公共 PAT



ローレット加工



ボルト固定部

製品情報

- ベアリングバーピッチは14mm・17mmです。
- ベアリングバーの表面にすべりにくい加工が施してあります。
- 蓋に切り欠きがない為、外観が良くまた安全性にも優れます。
- 蓋と枠を特殊な金具で固定する事により、ガタツキや騒音を防止します。
- 建物の出入口など通常程度の人が行き止まる場所に適します。

注文情報

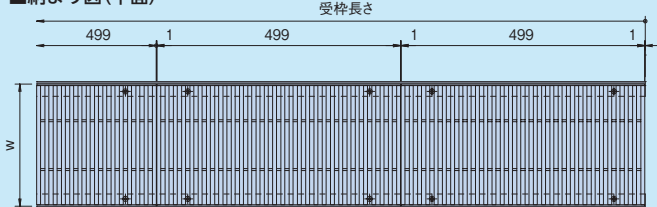
- 特注寸法の場合
w100mm以上350mm以下、 \varnothing 200mm以上499mm以下で対応致します。
- 蓋長さ499mm以外を指定されますと価格が50%増しとなります。
- ピッチ幅の規格外寸法は1ランク上りの価格となります。(例えば180mmの場合→200mmの価格)
- 受枠の寸法は、枠の内のり延寸法(片道延m)で計算してください。
- 六角レンチは市販品で対応いただけますが、100円/本にて取扱っております。

▲人の通行が多い場所や台車などの通行、衝撃の加わる場所への設置は適しません。

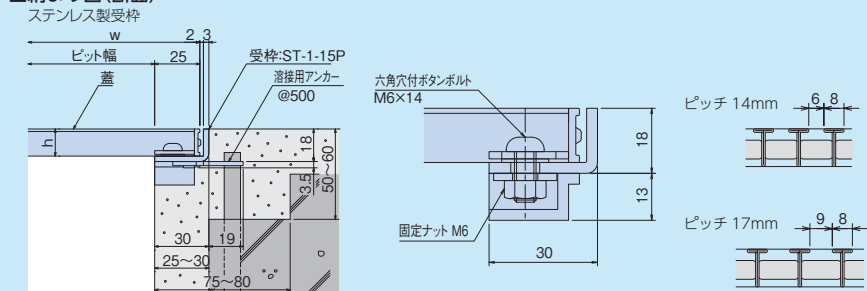
▲人の通行が多い場所には、ETP(X,W)-Bタイプをご使用ください。

●掲載価格には、消費税が含まれておりません。

納まり図(平面)



納まり図(断面)



部品構成表

部品名	材質
蓋	ステンレスグレーチング(SUS304)
受枠	ST

(単位: mm)

ピッチ幅	型式記号	P=14(すきま6mm)		P=17(すきま9mm)		w	\varnothing	h	受枠		
		重量(kg/m)	製品コード	価格(円/m)	重量(kg/m)				製品コード	価格(円/m)	型式記号
100	PX815HCB-10	1.6	820170	37,200	1.4	820175	34,400	150	15	PS-15M コーナー加工	7,100/片m 2,700/箇所
150	PX815HCB-15	2.0	820171	41,300	1.7	820176	38,100	200		ST-1-15M コーナー加工	4,600/片m 1,800/箇所
200	PX815HCB-20	2.5	820172	48,600	2.1	820177	44,600	250			
250	PX815HCB-25	2.9	820173	52,900	2.5	820178	48,500	300			
300	PX815HCB-30	3.4	820174	57,400	2.9	820179	52,500	350			

取付手順



①専用ナットをボックスに挿入する
※ナット部を下向きにしてください。



②グレーチングを受枠に落とし込む



③六角レンチ(二面幅4)でボルトを締める

【公共】公共建築協会評価対象製品

- ケープル
- ビット
- ウオーター
- ステンレス
- アルミ
- 鋼鉄樹脂
- その他
- クリーン
- ビット
- マット
- ルーバー
- FRP
- 消火器
- ジョイント
- 排水
- 通気器具
- トラップ
- バルブ
- 格蓋
- カバー
- 化粧蓋
- 外構関連
- フッリ
- 車止め
- スリット
- カラ
- ステンレス
- スチール
- アラカルト

ステンレスグレーチング

Tバータイプ

ETP-H プレーン


(PAT)

ETX-H ローレット加工

(PAT)

ETW-H 凹凸加工

(PAT)



ETP-H ETX-H ETW-H

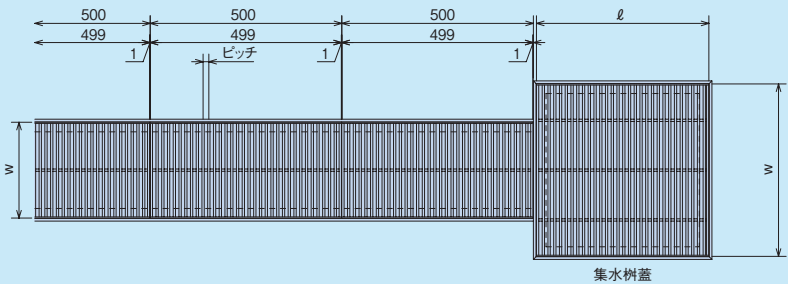
■製品情報

- ベアリングバーピッチは15mm・22mmです。
- ETP・ETX・ETWのハーフタイプです。
- ETX・ETW……ベアリングバーの表面にすべりにくい加工が施してあります。

■注文情報

- 特注寸法の場合
ピッチ14mm
w106mm以上500mm以下、 ϕ 100mm以上590mm以下で対応
ピッチ15・ピッチ22mm
w106mm以上650mm以下、 ϕ 100mm以上1200mm以下で対応
- 蓋長さ499mm以外を指定されますと価格が50%増しとなります。
- ピット幅の規格外寸法は1ランク上りの価格となります。(例えば180mmの場合→200mmの価格)
- 受枠の寸法は、枠の内のり延寸法(片道延m)で計算してください。

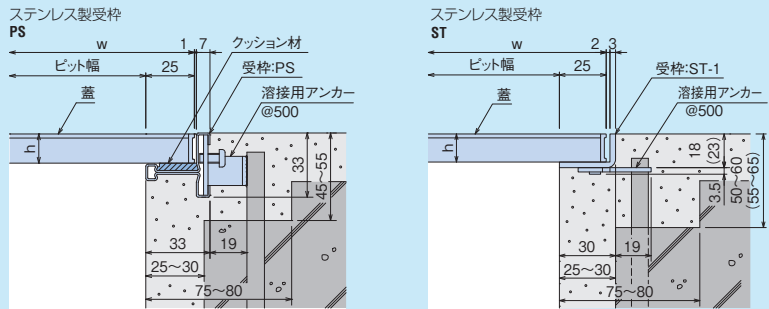
■納まり図(平面)



■部品構成表

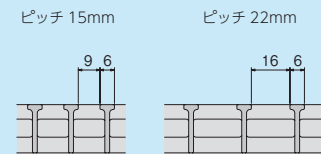
部品名	材質
蓋	ステンレスグレーチング(冷間仕上SUS304)
受枠	PS ST SUS304
クッション材	塩ビ系ゴム(PS)

■納まり図(断面)

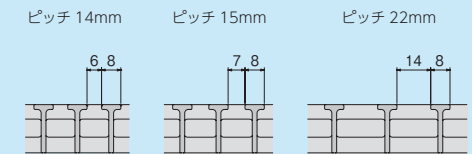


※()内寸法はh=20の場合です。

Tバー 6mm タイプ



Tバー 8mm タイプ



ステンレスバスケット



■ピッチ14mm(すきま6mm)

ピット幅	型式記号	ピッチ14mm						w	h	受枠			
		すきま	質量(kg/枚)	ETP		ETX				ETW		型式記号	価格(円)
				製品コード	価格(円/m)	製品コード	価格(円/m)			製品コード	価格(円/m)		
100	815H-10	2.1	842601	40,800	842631	49,600	842661	42,900	150	PS-15M	7,100/片m		
	820H-10	2.7	842611	44,000	842641	54,600	842671	46,300					
150	815H-15	2.8	842602	44,400	842632	55,200	842662	46,700	200	PS-20M	7,100/片m		
	820H-15	3.4	842612	55,500	842642	63,600	842672	58,400					
200	815H-20	3.4	842603	56,600	842633	65,300	842663	59,600	250	コーナー加工	2,700/箇所		
	820H-20	4.2	842613	65,300	842643	73,300	842673	68,700					
250	815H-25	4.0	842604	64,400	842634	74,700	842664	67,800	300	ST-1-15M	4,600/片m		
	820H-25	5.0	842614	79,500	842644	85,100	842674	83,700					
300	815H-30	4.6	842605	71,300	842635	85,900	842665	75,000	350	ST-1-20M	4,700/片m		
	820H-30	5.7	842615	87,900	842645	100,900	842675	92,500					
350	815H-35	5.3	842606	92,300	842636	100,500	842666	97,200	400	コーナー加工	1,800/箇所		
	820H-35	6.5	842616	109,800	842646	117,800	842676	115,600					



(単位: mm)

ステンレスグレーチング

フラットバータイプ

EP-H プレーン

EX-H ローレット加工



EP-H EX-H

■製品情報

- EP・EXのハーフタイプです。
- EX……ベアリングバーの表面にすべりにくい加工が施してあります。

■注文情報

- 特注寸法の場合
w100mm以上250mm以下、φ200mm以上1200mm以下
w250mmを超え350mm以下、φは(w-50)mm以上1200mm以下で対応致します。
- 蓋長さ499mm以外を指定されますと価格が50%増しとなります。
- ピット幅の規格外寸法は1ランク上りの価格となります。(例えば180mmの場合→200mmの価格)
- 受棒の寸法は、棒の内のり延寸法(片延延m)で計算してください。

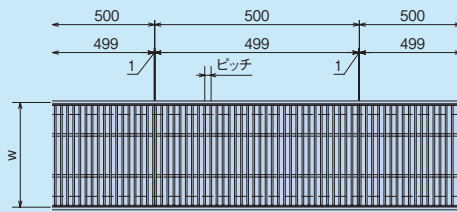
■フラットバー 3mm タイプ

ピット幅	型式記号	ピッチ11.5mm				ピッチ14mm				w	h	受棒 価格(円)		
		すきま 質量 (kg/枚)	EP 製品コード 価格(円/m)	EX 製品コード 価格(円/m)	すきま 質量 (kg/枚)	EP 製品コード 価格(円/m)	EX 製品コード 価格(円/m)							
100	315H-10	2.7	829686	25,800	829726	27,200	2.3	829681	22,600	829721	24,200	150	15	PS-15M 7,100 /片m
	320H-10	3.6	829696	33,400	829736	41,300	3.0	829691	28,600	829731	34,900			
150	315H-15	3.5	829687	31,600	829727	35,400	3.0	829682	27,700	829722	31,000	200	15	PS-20M 7,100 /片m コーナー加工 2,700 /箇所
	320H-15	4.7	829697	42,400	829737	46,400	3.9	829692	36,500	829732	41,100			
200	315H-20	4.4	829688	39,900	829728	44,500	3.7	829683	35,400	829723	39,700	250	15	ST-1-15M 4,600 /片m
	320H-20	5.8	829698	52,900	829738	59,300	4.9	829693	46,900	829733	52,700			
250	315H-25	5.2	829689	47,100	829729	52,800	4.3	829684	41,800	829724	46,600	300	15	ST-1-20M 4,700 /片m コーナー加工 1,800 /箇所
	320H-25	6.9	829699	61,900	829739	70,500	5.7	829694	53,900	829734	62,100			
300	315H-30	6.0	829690	56,300	829730	62,800	5.0	829685	49,900	829725	55,600	350	15	コーナー加工 1,800 /箇所
	320H-30	8.0	829700	73,300	829740	78,400	6.7	829695	64,000	829735	74,000			

■フラットバー 4mm タイプ

ピット幅	型式記号	ピッチ13mm				ピッチ15mm				w	h	受棒 価格(円)		
		すきま 質量 (kg/枚)	EP 製品コード 価格(円/m)	EX 製品コード 価格(円/m)	すきま 質量 (kg/枚)	EP 製品コード 価格(円/m)	EX 製品コード 価格(円/m)							
100	415H-10	3.1	829706	27,600	829746	30,900	2.7	829701	24,100	829741	27,000	150	15	PS-15M 7,100 /片m PS-20M 7,100 /片m コーナー加工 2,700 /箇所
	420H-10	4.2	829716	34,800	829756	43,700	3.6	829711	30,600	829751	38,600			
150	415H-15	4.1	829707	33,800	829747	39,600	3.5	829702	29,700	829742	34,700	200	15	コーナー加工 2,700 /箇所
	420H-15	5.4	829717	43,900	829757	54,300	4.7	829712	37,700	829752	46,600			
200	415H-20	5.1	829708	43,000	829748	50,700	4.4	829703	37,900	829743	44,500	250	15	ST-1-15M 4,600 /片m
	420H-20	6.7	829718	55,000	829758	67,700	5.8	829713	48,900	829753	61,200			
250	415H-25	6.0	829709	50,400	829749	59,600	5.2	829704	44,800	829744	53,100	300	15	ST-1-20M 4,700 /片m コーナー加工 1,800 /箇所
	420H-25	8.0	829719	64,400	829759	82,000	6.9	829714	56,700	829754	69,700			
300	415H-30	7.0	829710	60,300	829750	71,600	6.1	829705	53,500	829745	63,400	350	15	コーナー加工 1,800 /箇所
	420H-30	9.3	829720	76,200	829760	82,400	8.0	829715	67,700	829755	80,300			

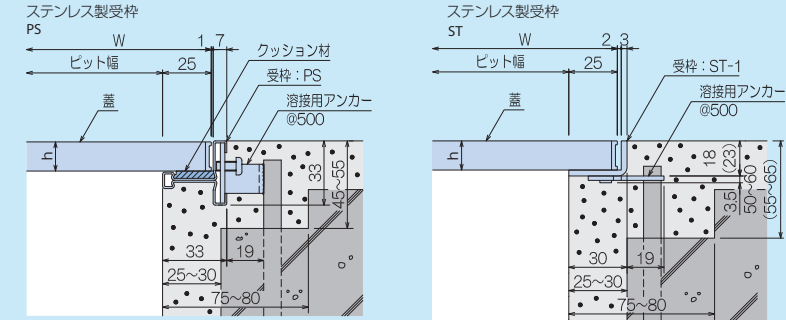
■納まり図(平面)



■部品構成表

部品名	材質
蓋	ステンレスグレーチング (冷間仕上SUS304)
受棒	PS ST SUS304
クッション材	塩ビ系ゴム (PS)

■納まり図(断面)

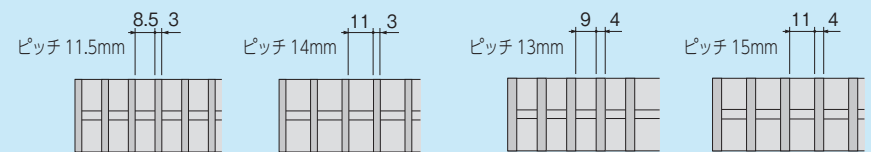


※ () 内寸法はh=20の場合です。

■ベアリングバーピッチ

フラットバー 3mm タイプ

フラットバー 4mm タイプ



ステンレスグレーチング

Jバータイプ

JP-H プレーン

JW-H 凹凸加工



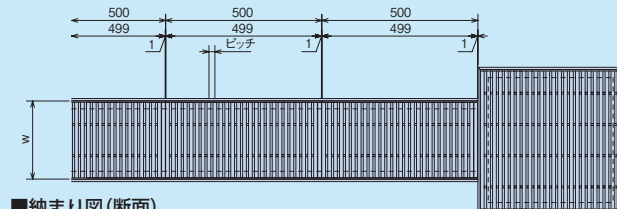
■製品情報

- ベアリングバーピッチは19mm・25mmです。
- JP・JWのハーフサイズです。
- JW……ベアリングバーの表面にすべりにくい加工が施してあります。

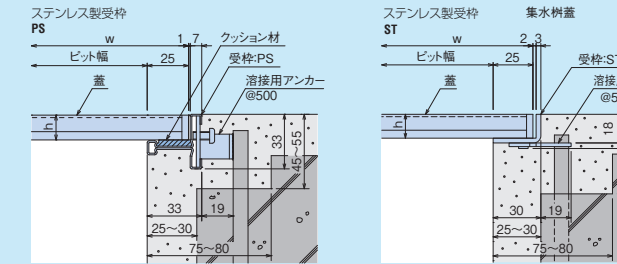
■注文情報

- 蓋長さ499mm以外を指定されますと価格が50%増しとなります。
- ピット幅の規格外寸法は1ランク上りの価格となります。(例えば180mmの場合→200mmの価格)
- 受枠の寸法は、枠の内のり延寸法(片道延m)で計算してください。

■納まり図(平面)



■納まり図(断面)



ピッチ 19mm

ピッチ 25mm

■部品構成表

部品名	材質
蓋	ステンレスグレーチング (冷間仕上SUS304)
受枠	PS ST
クッション材	塩ビ系ゴム (PS)

プレーン



JP-H

凹凸加工



JW-H

(単位: mm)


ピット幅	型式記号	ピッチ19mm				すきま	ピッチ25mm				w	h	受枠 価格(円)	
		質量(kg/枚)	JP 製品コード 価格(円/m)	JW 製品コード 価格(円/m)	質量(kg/枚)		JP 製品コード 価格(円/m)	JW 製品コード 価格(円/m)						
100	1215H-10	2.2	828101	40,900	828321	51,400	1.8	828121	34,600	828341	39,500	150	15	PS-15M
	1220H-10	3.0	828111	47,400	828331	56,400	2.5	828131	38,900	828351	44,900		20	PS-20M
150	1215H-15	2.7	828102	48,000	828322	56,400	2.2	828122	40,700	828342	45,400	200	15	7,100/片m
	1220H-15	3.8	828112	51,700	828332	62,200	3.1	828132	44,400	828352	51,800		20	7,100/片m
200	1215H-20	3.4	828103	54,600	828323	67,200	2.8	828123	48,600	828343	54,500	250	15	コーナー加工
	1220H-20	4.7	828113	63,700	828333	71,300	3.8	828133	55,300	828353	63,700		20	2,700/箇所
250	1215H-25	3.9	828104	66,800	828324	76,300	3.2	828124	55,300	828344	61,300	300	15	ST-1-15M
	1220H-25	5.5	828114	74,400	828334	81,500	4.5	828134	60,600	828354	69,800		20	4,600/片m
300	1215H-30	4.6	828105	72,400	828325	90,200	3.8	828125	65,000	828345	72,400	350	15	ST-1-20M
	1220H-30	6.4	828115	86,200	828335	100,300	5.2	828135	70,100	828355	84,700		20	4,700/片m
350	1215H-35	5.2	828106	83,000	828326	93,800	4.2	828126	73,000	828346	81,000	400	15	コーナー加工
	1220H-35	7.2	828116	98,600	828336	114,600	5.8	828136	82,200	828356	94,900		20	1,800/箇所

ステンレス平行グレーチング

Jバータイプ

JP-HT プレーン

JW-HT 凹凸加工



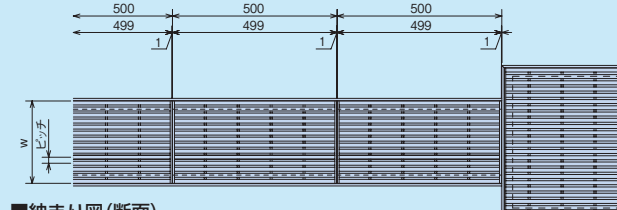
■製品情報

- ベアリングバーピッチは19mm・25mmです。
- JW……ベアリングバーの表面にすべりにくい加工が施してあります。

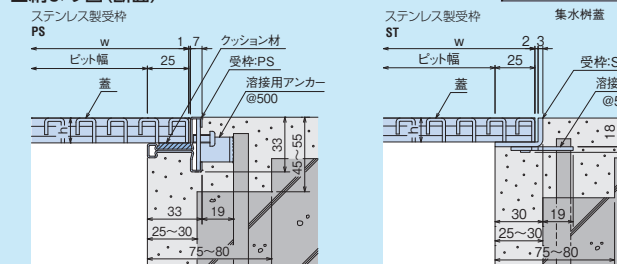
■注文情報

- 蓋長さ499mm以外を指定されますと価格が50%増しとなります。
- ピット幅の規格外寸法は1ランク上りの価格となります。(例えば180mmの場合→200mmの価格)
- 受枠の寸法は、枠の内のり延寸法(片道延m)で計算してください。

■納まり図(平面)



■納まり図(断面)



ピッチ 19mm

ピッチ 25mm

■部品構成表

部品名	材質
蓋	ステンレスグレーチング (冷間仕上SUS304)
受枠	PS ST
クッション材	塩ビ系ゴム (PS)

プレーン



JP-HT

凹凸加工




JW-HT

(単位: mm)

ピット幅	型式記号	ピッチ19mm				すきま	ピッチ25mm				w	h	受枠 価格(円)	
		質量(kg/枚)	JP 製品コード 価格(円/m)	JW 製品コード 価格(円/m)	質量(kg/枚)		JP 製品コード 価格(円/m)	JW 製品コード 価格(円/m)						
100	1215HT-10	2.1	828141	45,400	828361	56,400	1.7	828161	40,300	828381	46,600	150	15	PS-15M
	1220HT-10	3.0	828151	52,900	828371	62,400	2.4	828171	45,400	828391	51,000		20	7,100/片m
150	1215HT-15	2.6	828142	53,400	828362	62,200	2.2	828162	47,900	828382	52,900	200	15	PS-20M
	1220HT-15	3.6	828152	57,100	828372	68,800	3.0	828172	51,700	828392	58,600		20	7,100/片m
200	1215HT-20	3.3	828143	61,000	828363	73,900	2.7	828163	57,000	828383	63,700	250	15	コーナー加工
	1220HT-20	4.5	828153	70,600	828373	82,100	3.7	828173	64,800	828393	72,400		20	2,700/箇所
250	1215HT-25	3.9	828144	73,900	828364	83,600	3.2	828164	64,800	828384	71,500	300	15	ST-1-15M
	1220HT-25	5.5	828154	81,200	828374	93,000	4.4	828174	71,300	828394	81,200		20	4,600/片m
300	1215HT-30	4.4	828145	80,300	828365	99,600	3.6	828165	75,800	828385	84,700	350	15	ST-1-20M
	1220HT-30	6.2	828155	95,600	828375	110,500	5.0	828175	82,300	828395	96,400		20	4,700/片m
350	1215HT-35	5.1	828146	98,900	828366	126,500	4.1	828166	85,300	828386	96,400	400	15	コーナー加工
	1220HT-35	7.2	828156	114,600	828376	134,200	5.7	828176	96,400	828396	111,100		20	1,800/箇所

●掲載価格には、消費税が含まれておりません。



ステンレス平行グレーチング

Tバータイプ

クローズエンド

PX-HTC ローレット加工



製品情報

- ベアリングバーピッチは14mm・17mmです。
- ベアリングバーの表面にすべりにくい加工が施してあります。
- 建物の出入口など通常程度の人が通行する場所に適します。

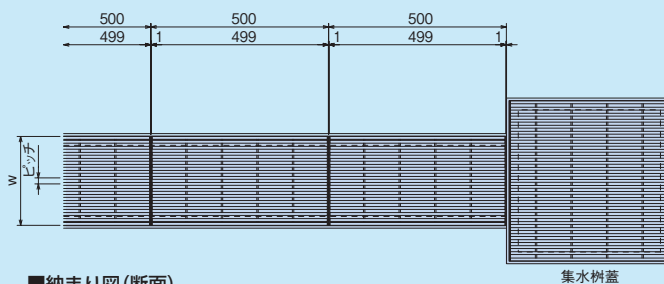
注文情報

- 特注寸法の場合
w100mm以上250mm以下、φ220mm以上499mm以下で対応致します。
- 蓋長さ499mm以外を指定されますと価格が50%増しとなります。
- ピット幅の規格外寸法は1ランク上りの価格となります。
(例えば180mmの場合→200mmの価格)
- 受枠の寸法は、枠の内のリ延寸法(片道延m)で計算してください。

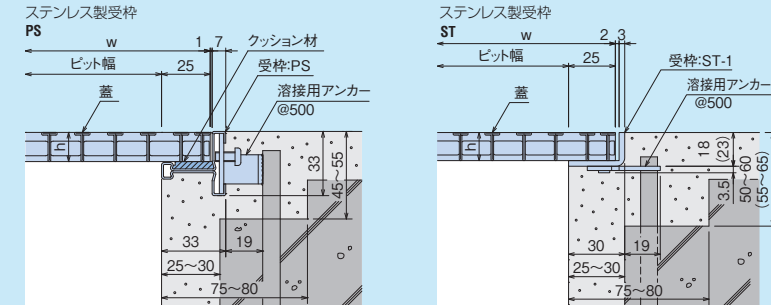
▲人の通行が多い場所や台車などの通行、衝撃の加わる場所への設置は適しません。

▲人の通行が多い場所には、ETP(X,W)-HTタイプをご使用ください。


■納まり図(平面)



■納まり図(断面)



※()内寸法はh=20の場合です。



■部品構成表

部品名	材質
蓋	ステンレスグレーチング (SUS304)
受枠	PS ST SUS304
クッション材	塩ビ系ゴム (PS)

(単位: mm)

ピット幅	型式記号	P=14(すきま6mm)			P=17(すきま9mm)			w	φ	h	受枠	
		質量(kg/枚)	製品コード	価格(円/m)	質量(kg/枚)	製品コード	価格(円/m)				型式記号	価格(円)
100	PX815HTC-10	1.5	822956	33,100	1.3	822966	29,200	150	499	15	PS-15M	7,100/片m
	PX820HTC-10	1.8	823926	36,600	1.6	823936	32,000			20	PS-20M	7,100/片m
150	PX815HTC-15	2.0	822957	42,500	1.7	822967	37,000			15	コーナー加工	2,700/箇所
	PX820HTC-15	2.4	823927	47,200	2.1	823937	40,800			20	コーナー加工	2,700/箇所
200	PX815HTC-20	2.5	822958	50,900	2.1	822968	45,400	250	15	ST-1-15M	4,600/片m	
	PX820HTC-20	3.0	823928	56,600	2.6	823938	50,200		20	ST-1-20M	4,700/片m	
										15	コーナー加工	1,800/箇所

ステンレス連結金具

T8-SRE

Tバー 順目用



T8-SRE-HT

Tバー 平行目用



製品情報

- ベアリングバーがTバー厚み8mm用の連結金具です。
- 取付個数は一辺に2カ所取付けてください。
- T8-SRE
端部ベアリングバー間のすきま6mm以上のグレーチングに使用できます。
端寸法の場合、使用できない場合があります。

▲ハネ鋼の為、取扱いにご注意ください。
特にグレーチングを持ち上げた際の取外しはしないでください。
連結金具が跳ねてケガをしたり、連結金具が著しく変形するおそれがあります。

型式記号	価格(円/個)	適用グレーチング
T8-SRE	1,200	PX815HC、PX820HC(順目タイプ)
T8-SRE-HT	1,200	PX815HTC、PX820HTC(平行目タイプ)

材質: ステンレス製ハネ鋼

取付け手順

片方のグレーチングTバーに金具をはめ込み、もう一方のグレーチングTバーに上から連結金具を押し込んでください。

取外し手順

グレーチングのすきまにドライバなどを挿入して、連結金具を上へ押し上げてください。押し上げた後、指でつまんで持ち上げれば連結金具を取外すことができます。

取付け手順

グレーチング連結部でTバー1本をまたがせて連結金具を垂直に落とし込んでください。

取外し手順

連結金具とエンドバーの間にマイナスドライバなどを挿入して、連結金具を上へ押し上げてください。押し上げた後、指でつまんで持ち上げれば連結金具を取外すことができます。


ステンレス平行グレーチング

Tバータイプ クローズエンド ボルト固定式

PX-HTCB ローレット加工



ローレット加工



ボルト固定部

製品情報

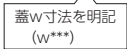
- ベアリングバーピッチは14mm・17mmです。
- 同じ呼称でもベアリングバーピッチによりピット幅が異なります。
- ベアリングバーの表面にすべりにくい加工が施してあります。
- 蓋に切欠きがない為、外観が良くまた安全性にも優れます。
- 蓋と枠をボルトで固定する事により、ガタツキや騒音を防止します。
- 建物の出入り口など通常程度の人が行き交う場所に適します。
- ⚠️台車等の通行や衝撃の加わる場所への設置は適しません。
- ⚠️受枠施工上の注意…下記PX-HTをご確認ください。

注文情報


- 蓋長さ499mm以外を指定されますと価格が50%増しとなります。
- 受枠の寸法は、枠の内のり延寸法(片道延m)で計算してください。
- 特注寸法の場合
 寸法…220mm以上499mm以下で対応致します。
 呼称蓋幅w…表1に示す寸法で対応致します。
 (w=246mmを超える寸法は製作不可です)

特注寸法の場合の型式表記について

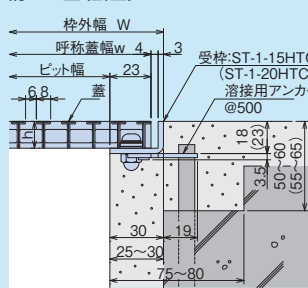
(例) P=14, w=120, ̢=499の場合
 特注型式:
 PX815HTCB(w120) P=14, ̢=499
 と表記してください



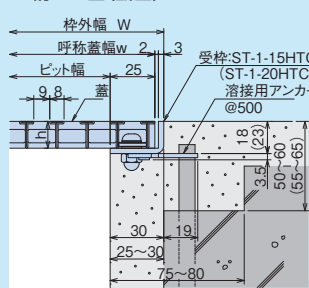
■納まり図(平面)



■納まり図(断面) ピッチ14mm



■納まり図(断面) ピッチ17mm



※()内表記はh=20の場合です。

※()内表記はh=20の場合です。

■部品構成表

部品名	材質
蓋	ステンレスグレーチング (SUS304)
受枠	ST SUS304

表1:呼称蓋幅W寸法 製作可能寸法表

P=14の場合		
ピット幅	W	w
60	120	106
74	134	120
88	148	134
116	176	162
130	190	176
144	204	190
172	232	218
186	246	232

P=17の場合		
ピット幅	W	w
60	120	110
77	137	127
111	171	161
128	188	178
162	222	212
179	239	229


ピット幅	枠外幅 W	型式記号	蓋			ピッチ	すきま	w	̢	h	受枠						
			質量(kg/枚)	製品コード	価格(円/m)						価格(円)	受枠					
102	162	PX815HTCB-10	1.4	842811	45,900	P=14	6	148	499	15	ST-1-15HTCB	7,400/片m コーナー加工 1,800/箇所					
		PX820HTCB-10	1.7	842821	49,400												
158	218	PX815HTCB-15	1.9	842812	55,300						15		204	204	20	ST-1-20HTCB	7,800/片m コーナー加工 1,800/箇所
		PX820HTCB-15	2.3	842822	60,000												
200	260	PX815HTCB-20	2.4	842813	63,700						15		246	246	20	ST-1-20HTCB	7,800/片m コーナー加工 1,800/箇所
		PX820HTCB-20	2.9	842823	69,400												
94	154	PX815HTCB-10	1.4	842816	42,000	P=17	9	144	499	15	ST-1-15HTCB	7,400/片m コーナー加工 1,800/箇所					
		PX820HTCB-10	1.7	842826	44,800												
145	205	PX815HTCB-15	1.6	842817	49,800						15		195	195	20	ST-1-20HTCB	7,800/片m コーナー加工 1,800/箇所
		PX820HTCB-15	1.9	842827	53,600												
196	256	PX815HTCB-20	2.0	842818	58,200						15		246	246	20	ST-1-20HTCB	7,800/片m コーナー加工 1,800/箇所
		PX820HTCB-20	2.4	842828	63,000												

Tバータイプ オープンエンド

PX-HT ローレット加工



ローレット加工



エンドバーとTバーが面位置で接合しておりグレーチングを並べたときに継目が目立ちません。

製品情報

- ベアリングバーピッチは14mm・17mmです。
- ベアリングバーの表面にすべりにくい加工が施してあります。
- 比較的人の通行の少ない場所にご使用ください。
- 素足で乗るような場所への設置は適しません。

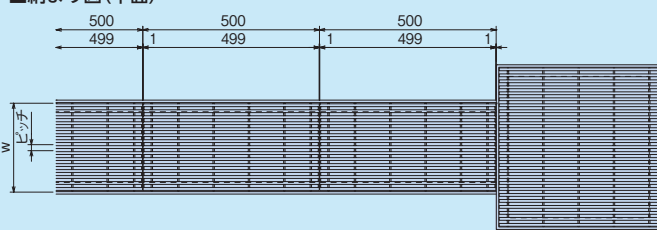
注文情報

- 特注寸法の場合
 w100mm以上250mm以下、̢200mm以上499mm以下で対応致します。
- 蓋長さ499mm以外を指定されますと価格が50%増しとなります。
- ピット幅の規格外寸法は1ランク上りの価格となります。(例えば180mmの場合→200mmの価格)
- 受枠の寸法は、枠の内のり延寸法(片道延m)で計算してください。
- ⚠️人の通行が多い場所や台車などの通行、衝撃の加わる場所への設置は適しません。
- ⚠️人の通行が多い場所には、ETP(X,W)-HTタイプをご使用ください。
- ⚠️受枠施工上の注意

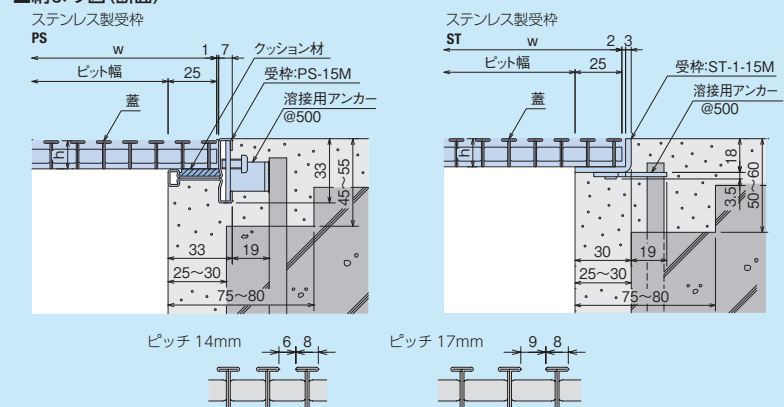
受枠施工上の注意

T字コーナー部やL字コーナー部では受枠を突き当てにするなどして施工してください。集水樹蓋の受枠は四面四方枠になります。

■納まり図(平面)



■納まり図(断面)



■部品構成表

部品名	材質
蓋	ステンレスグレーチング (SUS304)
受枠	PS ST SUS304
クッション材	塩ビ系ゴム (PS)

ピット幅	型式記号	P=14(すきま6mm)			P=17(すきま9mm)			w	̢	h	受枠		
		質量(kg/枚)	製品コード	価格(円/m)	質量(kg/枚)	製品コード	価格(円/m)				価格(円)	受枠	
100	PX815HT-10	1.5	828981	26,500	1.2	828984	23,500	150	499	15	PS-15M	7,100/片m コーナー加工 2,700/箇所	
150	PX815HT-15	1.9	828982	30,800	1.7	828985	27,600	200			ST-1-15M		4,600/片m コーナー加工 1,800/箇所
200	PX815HT-20	2.4	828983	38,200	2.1	828986	33,100	250			ST-1-15M		

●掲載価格には、消費税が含まれておりません。

- ケトル
- ピット
- ウオーター
- ステンレス
- アルミ
- 鋼鉄樹脂
- その他
- クリーン
- ビット
- マット
- ルーパー
- FRP
- 消火器
- ジョイント
- 排水
- 排水器具
- 通気器具
- グリース
- バルブ
- 格納製
- カバール
- 化粧鉄蓋
- 外構関連
- ツリー
- 車止め
- スリット
- カラ
- ステンレス
- スチール
- アラカルト


ステンレス平行グレーチング

Tバータイプ

ETP-HT プレーン

ETX-HT ローレット加工

ETW-HT 凹凸加工



ETP-HT ETX-HT ETW-HT

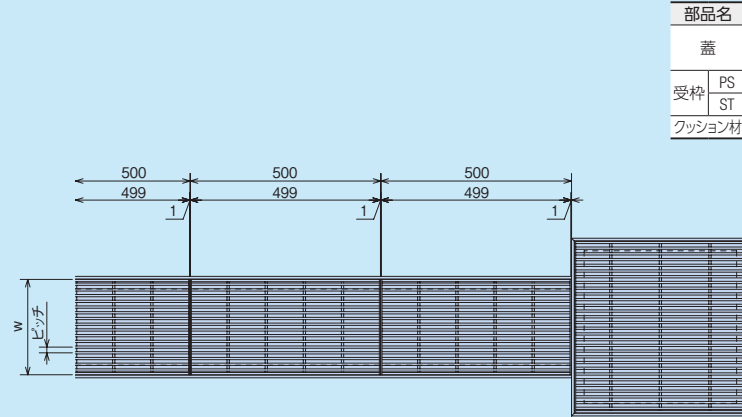
■製品情報

- ベアリングバーピッチは15mm・22mmです。
- ETX・ETW……ベアリングバーの表面にすべりにくい加工が施してあります。

■注文情報

- 特注寸法の場合
ピッチ14mm
w100mm以上250mm以下、φ210mm以上499mm以下で対応致します。
ピッチ15・22mm
w100mm以上300mm以下、φ210mm以上499mm以下で対応致します。
- 蓋長さ499mm以外を指定されますと価格が50%増しとなります。
- ピット幅の規格外寸法は1ランク上の価格となります。(例えば180mmの場合→200mmの価格)
- 受枠の寸法は、枠の内のり延寸法(片道延m)で計算してください。

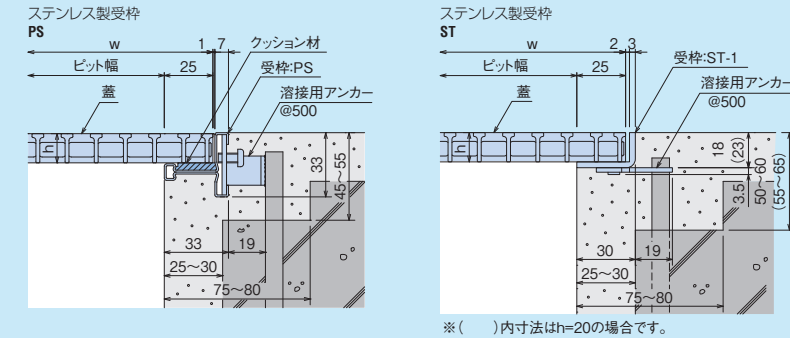
■納まり図(平面)



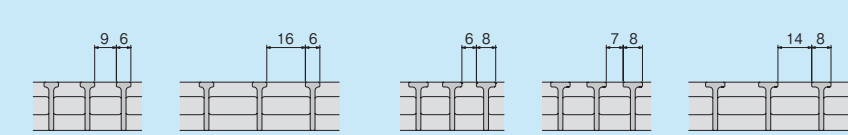
■部品構成表

部品名	材質
蓋	ステンレスグレーチング(冷間仕上SUS304)
受枠	PS ST
クッション材	SUS304 塩ビ系ゴム(PS)

■納まり図(断面)



Tバー6mmタイプ ピッチ15mm ピッチ22mm Tバー8mmタイプ ピッチ14mm ピッチ15mm ピッチ22mm



■ピッチ14mm(すきま6mm)

ピット幅	型式記号	ピッチ14mm						w	h	受枠			
		すきま	質量(kg/枚)	ETP		ETX				ETW		型式記号	価格(円)
				製品コード	価格(円/m)	製品コード	価格(円/m)			製品コード	価格(円/m)		
100	815HT-10	2.0	842781	43,300	842791	48,300	842801	45,600	150	15	PS-15M	7,100/片m	
	820HT-10	2.5	842786	49,900	842796	55,700	842806	52,500		20	PS-20M	7,100/片m	
150	815HT-15	2.7	842782	55,100	842792	61,500	842802	58,000	200	15	コーナ加工	2,700/箇所	
	820HT-15	3.4	842787	63,900	842797	71,300	842807	67,300		20	ST-1-15M	4,600/片m	
200	815HT-20	3.5	842783	68,800	842793	76,700	842803	72,400	250	15	ST-1-20M	4,700/片m	
	820HT-20	4.3	842788	80,100	842798	89,400	842808	84,300		20	コーナ加工	1,800/箇所	

■ピッチ15・22mm

ピット幅	型式記号	ピッチ15mm						ピッチ22mm						w	h	受枠					
		すきま	質量(kg/枚)	ETP		ETX		ETW		すきま	質量(kg/枚)	ETP				ETX		ETW		型式記号	価格(円)
				製品コード	価格(円)	製品コード	価格(円)	製品コード	価格(円)			製品コード	価格(円)			製品コード	価格(円)	製品コード	価格(円)		
100	615HT-10	1.8	829401	39,000	829441	42,300	829481	41,100	16	1.4	829405	33,900	829445	38,400	829485	37,100	150	15	PS-15M 7,100/片m PS-20M 7,100/片m コーナ加工 2,700/箇所		
	620HT-10	2.3	829409	46,500	829449	50,400	829489	48,900		1.7	829413	37,300	829453	43,100	829493	41,900		20			
150	615HT-15	2.3	829402	49,700	829442	53,900	829482	52,300	16	1.7	829406	39,300	829446	43,100	829486	41,900	200	15			
	620HT-15	2.9	829410	59,600	829450	64,600	829490	62,700		2.2	829414	43,300	829454	48,100	829494	46,500		20			
200	615HT-20	3.0	829403	62,000	829443	67,300	829483	65,300	16	2.2	829407	46,200	829447	50,800	829487	49,100	250	15			
	620HT-20	3.8	829411	74,600	829451	80,900	829491	78,500		2.8	829415	51,600	829455	54,000	829495	52,300		20			
250	615HT-25	3.5	829404	72,800	829444	78,900	829484	76,600	16	2.6	829408	54,900	829448	61,300	829488	59,400	300	15			
	620HT-25	4.4	829412	87,600	829452	95,000	829492	92,200		3.2	829416	59,600	829456	63,800	829496	61,700		20			
100	815HT-10	2.0	829417	42,500	829457	46,900	829497	44,700	14	1.5	829421	35,500	829461	43,200	829501	42,900	150	15		ST-1-15M 4,600/片m ST-1-20M 4,700/片m コーナ加工 1,800/箇所	
	820HT-10	2.5	829425	48,900	829465	54,100	829505	51,500		1.8	829429	39,700	829469	48,800	829509	48,500		20			
150	815HT-15	2.6	829418	54,000	829458	59,600	829498	56,800	14	1.9	829422	41,700	829462	50,800	829502	50,300	200	15			
	820HT-15	3.1	829426	62,700	829466	69,300	829506	66,000		2.3	829430	45,900	829470	55,700	829510	54,900		20			
200	815HT-20	3.3	829419	67,500	829459	74,600	829499	71,000	14	2.3	829423	50,700	829463	60,900	829503	60,300	250	15			
	820HT-20	4.0	829427	78,500	829467	86,700	829507	82,600		2.8	829431	56,400	829471	65,600	829511	64,700		20			
250	815HT-25	3.8	829420	79,100	829460	87,500	829500	83,300	14	2.8	829424	57,900	829464	71,800	829504	71,300	300	15			
	820HT-25	4.7	829428	92,200	829468	102,000	829508	97,100		3.5	829432	64,200	829472	75,900	829512	75,200		20			

●掲載価格には、消費税が含まれておりません。






ステンレス平行グレーチング

フラットバータイプ

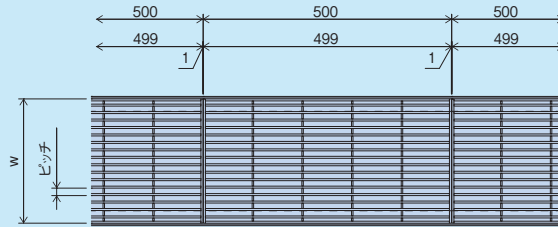
CSB-HT CSNB-HT

プレーン

ローレット加工



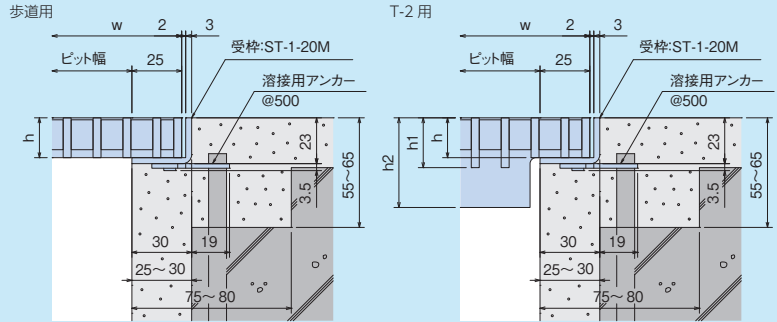
■納まり図(平面)



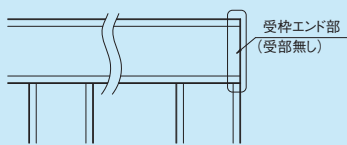
■部品構成表

部品名	材質
蓋	ステンレスグレーチング (SUS304)
受枠	ST SUS304

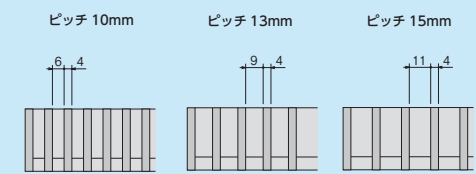
■納まり図(断面)



■T-2用受枠施工上の注意



■ベアリングバーピッチ



※T字コーナー部やL字コーナー部では受枠を突き当てにするなどして施工してください。
 ※受枠エンド部は、受部無しとレシ小口止めとしてください。

■製品情報

●CSNB-HT……ベアリングバーの表面にすべりにくい加工が施してあります。

■注文情報

- 蓋長さ499mm以外を指定されますと価格が50%増しとなります。
- ピッチ幅の規格外寸法は1ランク上りの価格となります。(例えば180mmの場合→200mmの価格)
- 受枠の寸法は、枠の内のり延寸法(片道延m)で計算してください。

▲特注寸法の場合

w100mm以上350mm以下、h150mm以上499mm以下で対応いたします。
 ※ただし、w寸法は両端ピッチが8mm未満となる寸法は対応できません。
 ※上記寸法を超える製品は耐荷重の問題で製作不可です。

■歩道用 ピッチ 10mm

ピッチ幅	型式記号	w	質量 (kg/枚)	ピッチ10mm(すきま6mm)				h	受枠
				CSB		CSNB			価格(円)
				製品コード	価格(円/m)	製品コード	価格(円/m)		
100	20HT-1	150	5.4	823331	63,900	823941	70,800	ST-1-20M 4,700/片m コーナー加工 1,800/箇所	
150	20HT-1.5	200	7.1	823332	84,200	823942	93,300		
200	20HT-2	250	8.8	823333	104,500	823943	115,700		
250	20HT-2.5	300	10.5	823334	125,000	823944	138,300		
300	20HT-3	350	12.1	823335	145,500	823945	160,900		

■歩道用 ピッチ 13mm、15mm

ピッチ幅	型式記号	w	質量 (kg/枚)	ピッチ13mm(すきま9mm)				ピッチ15mm(すきま11mm)				h	受枠	
				CSB		CSNB		CSB		CSNB			価格(円)	
				製品コード	価格(円/m)	製品コード	価格(円/m)	製品コード	価格(円/m)	製品コード	価格(円/m)			
100	20HT-1	150	4.4	823341	44,600	823951	47,900	150	3.8	823351	38,300	823961	41,000	ST-1-20M 4,700/片m コーナー加工 1,800/箇所
150	20HT-1.5	199	5.5	823342	52,700	823952	56,900	199	4.9	823352	46,600	823962	50,400	
200	20HT-2	251	6.9	823343	65,300	823953	70,400	250	6.3	823353	59,000	823963	63,700	
250	20HT-2.5	300	8.3	823344	77,700	823954	83,900	300	7.3	823354	69,300	823964	74,600	
300	20HT-3	350	9.7	823345	87,700	823955	94,900	349	8.4	823355	76,700	823965	83,100	

■T-2 ピッチ 10mm

ピッチ幅	型式記号	w	質量 (kg/枚)	ピッチ10mm(すきま6mm)				h	h1	h2	受枠
				CSB		CSNB					価格(円)
				製品コード	価格(円/m)	製品コード	価格(円/m)				
100	20HT2-1	150	5.4	823361	63,900	823971	70,800	20 32 50 50 60	ST-1-20M 4,700/片m コーナー加工 1,800/箇所		
150	20HT2-1.5	200	7.2	823362	89,300	823972	98,200				
200	20HT2-2	250	9.2	823363	112,400	823973	123,900				
250	20HT2-2.5	300	10.9	823364	134,500	823974	147,800				
300	20HT2-3	350	12.9	823365	157,900	823975	173,300				

■T-2 ピッチ 13mm、15mm

ピッチ幅	型式記号	w	質量 (kg/枚)	ピッチ13mm(すきま9mm)				ピッチ15mm(すきま11mm)				h	h1	h2	受枠
				CSB		CSNB		CSB		CSNB					価格(円)
				製品コード	価格(円/m)	製品コード	価格(円/m)	製品コード	価格(円/m)	製品コード	価格(円/m)				
100	2025HT2-1	150	5.0	823371	52,000	823981	56,000	150	4.3	823381	44,800	823991	48,100	25 32 50 50 60	ST-1-20M 4,700/片m コーナー加工 1,800/箇所
150	2025HT2-1.5	199	6.4	823372	62,900	823982	67,900	199	5.7	823382	55,600	823992	59,700		
200	2025HT2-2	251	8.5	823373	81,800	823983	87,900	250	7.7	823383	74,600	823993	80,000		
250	2025HT2-2.5	300	10.2	823374	94,900	823984	102,400	300	9.1	823384	84,700	823994	91,200		
300	2025HT2-3	350	12.3	823375	114,700	823985	123,300	349	10.7	823385	101,400	823995	109,100		

●掲載価格には、消費税が含まれておりません。

詳細情報

 ピット金物
 クリーントラフ

- ドレーフ
- フロアー
- 大口径
- ピット金物
- 玄関
- マット
- ルーバー
- FRP
- 消火器
- エキジット
- 排水
- 排水器具
- グリッド
- バルブ
- 格子蓋
- マンホール
- 化粧蓋
- 外構関連
- フレンド
- 車止め
- スリット蓋
- カブリ蓋
- ステンレス
- スチール
- アラカルト

アルミグレーチング

アルミ製

プレーン

側溝用 **CAL** 集水樹用 **CALM**



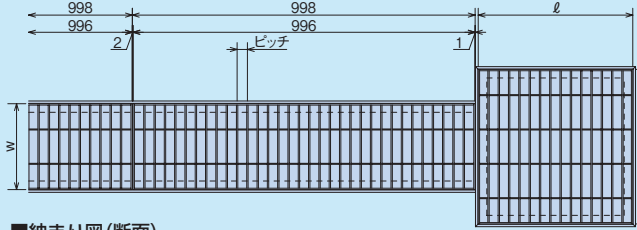
■注文情報

特注時の標準最大ピット幅(樹穴)は下記のとおりです。(単位: mm)

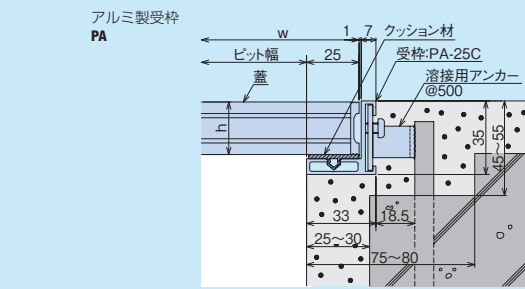
	P=30	P=20	P=15	P=10
ピット幅	600	650	750	750
樹穴	□750			

上記を超える場合h=30で対応可能な場合がありますので弊社までお問い合わせください。

■納まり図(平面)



■納まり図(断面)



■部品構成表

部品名	材質
蓋	アルミグレーチング 硬質アルミ押出型材 (A6063S-T5) 陽極酸化処理
受枠	硬質アルミ押出型材 (A6063S-T5) 陽極酸化塗装 複合皮膜
クッション材	塩ビ系ゴム

(単位: mm)


ピット幅	型式記号	グレーチング				受枠																
		幅	高さ	ピッチ30mm			ピッチ20mm		ピッチ15mm		ピッチ10mm											
		w	h	すきま	質量(kg/枚)	製品コード	価格(円/枚)	すきま	質量(kg/枚)	製品コード	価格(円/枚)	すきま	質量(kg/枚)	製品コード	価格(円/枚)	すきま	質量(kg/枚)	製品コード	価格(円/枚)	価格(円)		
100	CAL-10	150	25	26	1.4	833861	26,200	1.8	833851	29,700	2.2	833841	34,800	3.1	837621	41,700	6	6	PA-25C	4,700/片m	コーナー加工	2,400/箇所
150	CAL-15	200			1.7	833862	27,400	2.3	833852	30,800	2.9	833842	42,000	4.0	837622	52,300						
200	CAL-20	250			2.1	833863	29,000	2.8	833853	38,000	3.6	833843	45,900	5.0	837623	64,800						
250	CAL-25	300			2.4	833864	32,500	3.3	833854	41,400	4.2	833844	52,000	6.0	837624	76,700						
300	CAL-30	350			2.8	833865	35,500	3.9	833855	48,000	4.9	833845	55,900	7.0	837625	87,800						

ピット幅	型式記号	グレーチング				受枠																	
		長さ	幅	高さ	ピッチ30mm		ピッチ20mm		ピッチ15mm		ピッチ10mm												
		φ	w	h	すきま	質量(kg/枚)	製品コード	価格(円/枚)	すきま	質量(kg/枚)	製品コード	価格(円/枚)	すきま	質量(kg/枚)	製品コード	価格(円/枚)	すきま	質量(kg/枚)	製品コード	価格(円/枚)	価格(円)		
250×250	CALM-250	300	300	25	26	0.8	833921	14,300	1.0	833911	17,700	1.3	833901	22,100	1.8	837631	24,400	6	6	PA-25C	4,700/片m	コーナー加工	2,400/箇所
300×300	CALM-300	350	350			1.0	833922	15,100	1.4	833912	19,000	1.8	833902	23,700	2.5	837632	31,500						
350×350	CALM-350	400	400			1.3	833923	19,300	1.8	833913	24,600	2.3	833903	30,300	3.2	837633	42,100						
400×400	CALM-400	450	450			1.6	833924	23,500	2.3	833914	27,400	2.9	833904	38,900	4.1	837634	51,900						

アルミ製

凹凸加工

側溝用 **CAL-N** 集水樹用 **CALM-N**



■製品情報

●表面に凹凸をつけ、滑りにくくしてあります。

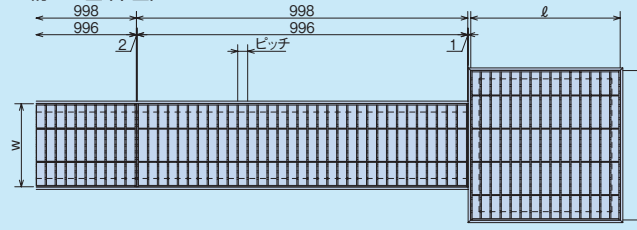
■注文情報

特注時の標準最大ピット幅(樹穴)は下記のとおりです。(単位: mm)

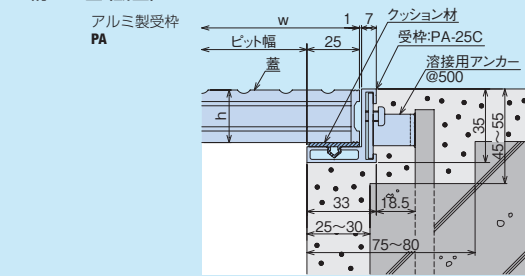
	P=30	P=20	P=15	P=10
ピット幅	600	650	750	750
樹穴	□750			

上記を超える場合h=30で対応可能な場合がありますので弊社までお問い合わせください。

■納まり図(平面)



■納まり図(断面)



■部品構成表

部品名	材質
蓋	アルミグレーチング 硬質アルミ押出型材 (A6063S-T5) 陽極酸化処理
受枠	硬質アルミ押出型材 (A6063S-T5) 陽極酸化塗装 複合皮膜
クッション材	塩ビ系ゴム

(単位: mm)

ピット幅	型式記号	グレーチング				受枠																
		幅	高さ	ピッチ30mm			ピッチ20mm		ピッチ15mm		ピッチ10mm											
		w	h	すきま	質量(kg/枚)	製品コード	価格(円/枚)	すきま	質量(kg/枚)	製品コード	価格(円/枚)	すきま	質量(kg/枚)	製品コード	価格(円/枚)	すきま	質量(kg/枚)	製品コード	価格(円/枚)	価格(円)		
100	CAL-N-10	150	25	26	1.4	834121	27,400	1.8	834111	33,800	2.2	834101	42,800	3.1	837641	43,600	6	6	PA-25C	4,700/片m	コーナー加工	2,400/箇所
150	CAL-N-15	200			1.7	834122	30,500	2.3	834112	35,000	2.9	834102	52,200	4.0	837642	55,000						
200	CAL-N-20	250			2.1	834123	33,200	2.8	834113	42,800	3.6	834103	57,100	5.0	837643	68,000						
250	CAL-N-25	300			2.4	834124	35,800	3.3	834114	48,200	4.2	834104	61,600	6.0	837644	80,600						
300	CAL-N-30	350			2.8	834125	43,000	3.9	834115	58,300	4.9	834105	74,000	7.0	837645	92,400						

ピット幅	型式記号	グレーチング				受枠																	
		長さ	幅	高さ	ピッチ30mm		ピッチ20mm		ピッチ15mm		ピッチ10mm												
		φ	w	h	すきま	質量(kg/枚)	製品コード	価格(円/枚)	すきま	質量(kg/枚)	製品コード	価格(円/枚)	すきま	質量(kg/枚)	製品コード	価格(円/枚)	すきま	質量(kg/枚)	製品コード	価格(円/枚)	価格(円)		
250×250	CALM-N-250	300	300	25	26	0.8	834181	17,300	1.0	834171	19,100	1.3	834161	24,700	1.8	837651	25,600	6	6	PA-25C	4,700/片m	コーナー加工	2,400/箇所
300×300	CALM-N-300	350	350			1.0	834182	18,800	1.4	834172	24,000	1.8	834162	26,500	2.5	837652	33,100						
350×350	CALM-N-350	400	400			1.3	834183	24,000	1.8	834173	30,400	2.3	834163	34,000	3.2	837653	44,200						
400×400	CALM-N-400	450	450			1.6	834184	30,300	2.3	834174	34,300	2.9	834164	42,500	4.1	837654	54,600						


●掲載価格には、消費税が含まれておりません。

- ケトル
- ビット
- ウオーター
- スプレッシャー
- ステンレス
- アルミ
- グリッド
- 鋼鉄
- その他
- クリーン
- ビット
- マット
- ルーパー
- FRP
- 消火器
- ジョイント
- 排水
- 排水
- 通気
- グリッド
- ボックス
- ボックス
- 格子
- マン
- 化
- 外
- フ
- 車
- ス
- 用
- ス
- ス
- ア

スチール製排水ピット


溶融亜鉛めっき

CX-HT



黒色仕上

KX-HT



製品情報

- ベアリングバーピッチは9mmです。
- 素足で乗るような場所への設置は避けください。
- 台車荷重は、総重量330kg、載荷板2cm×4cm、一輪荷重110kgで想定しております。これ以外の台車につきましてはお問い合わせ願います。

- 黒色仕上…溶融亜鉛めっき+塗装

注文情報

- 蓋長さは497以下、蓋幅は354以下で対応いたします。
- ピット幅の規格外寸法を指定されますと価格が20%増しとなります。
- 受枠とパッキンは別送となります。現場にて受枠に貼り付けてご使用ください。

溶融亜鉛めっき

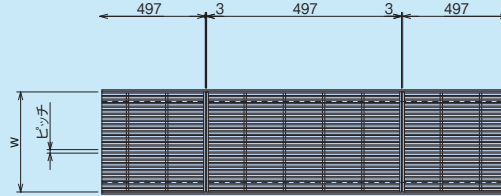
適用荷重	ピット幅	型式記号	製品コード	価格(円/m)	すきま ピッチ9mm	w	h	質量 (kg/枚)	パッキンなし受枠		パッキン付受枠	
									型式記号	価格(円)	型式記号	価格(円)
歩道用 5.0kN/m ²	108	CX319HT-10	622101	27,800	6	156	19	4.6	ST-1-20M	4,700/片m	ST-1-25M	5,400/片m
	153	CX319HT-15	622102	32,200					コーナー加工	1,800/箇所	パッキン 25×5t	600/片m
	207	CX319HT-20	622103	39,900					GHT-1-19	2,400/片m	コーナー加工	1,800/箇所
	252	CX319HT-25	622104	45,500					コーナー加工	1,100/箇所	パッキン 25×5t	2,500/片m
	306	CX319HT-30	622105	52,000					コーナー加工	1,100/箇所	パッキン 25×5t	600/片m
台車用 300kg用	108	CX325HT-10	622111	31,500	6	156	25	5.9	ST-1-25M	5,400/片m	ST-1-32M	6,150/片m
	153	CX325HT-15	622112	37,600					コーナー加工	1,800/箇所	パッキン 25×5t	600/片m
	207	CX325HT-20	622113	43,800					GHT-1-25	2,500/片m	コーナー加工	1,800/箇所
	252	CX325HT-25	622114	51,800					コーナー加工	1,100/箇所	GHT-1-30	3,100/片m
	306	CX325HT-30	622115	58,500					コーナー加工	1,100/箇所	パッキン 25×5t	600/片m

黒色仕上

適用荷重	ピット幅	型式記号	製品コード	価格(円/m)	すきま ピッチ9mm	w	h	質量 (kg/枚)	パッキンなし受枠		パッキン付受枠	
									型式記号	価格(円)	型式記号	価格(円)
歩道用 5.0kN/m ²	108	KX319HT-10	622121	38,700	6	156	19	4.6	ST-1-20M	4,700/片m	ST-1-25M	5,400/片m
	153	KX319HT-15	622122	44,800					コーナー加工	1,800/箇所	パッキン 25×5t	600/片m
	207	KX319HT-20	622123	55,600					GHT-1-19	2,400/片m	コーナー加工	1,800/箇所
	252	KX319HT-25	622124	65,600					コーナー加工	1,100/箇所	パッキン 25×5t	2,500/片m
	306	KX319HT-30	622125	74,900					コーナー加工	1,100/箇所	パッキン 25×5t	600/片m
台車用 300kg用	108	KX325HT-10	622131	44,700	6	156	25	5.9	ST-1-25M	5,400/片m	ST-1-32M	6,150/片m
	153	KX325HT-15	622132	55,100					コーナー加工	1,800/箇所	パッキン 25×5t	600/片m
	207	KX325HT-20	622133	65,000					GHT-1-25	2,500/片m	コーナー加工	1,800/箇所
	252	KX325HT-25	622134	77,700					コーナー加工	1,100/箇所	GHT-1-30	3,100/片m
	306	KX325HT-30	622135	88,000					コーナー加工	1,100/箇所	パッキン 25×5t	600/片m

●掲載価格には、消費税が含まれておりません。

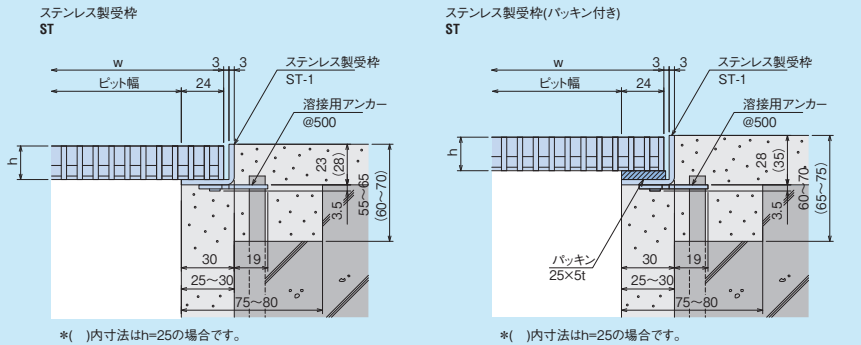
納まり図(平面)



部品構成表

部品名	材質
蓋	スチールグレーチング (X) 溶融亜鉛めっき仕上 S3400 (K) 黒色仕上 S3400
受枠	ST SUS304 GHT 錆止め塗装仕上 SPHC
パッキン	NR

納まり図(断面)



ベアリングバーピッチ




- 詳細情報
- QRコード
- ピット金物
- クリーントラフ
- ドレーフ
- フロアー
- ハッチ
- 大口径
- マンホール
- ピット蓋物
- マンホール
- 玄関
- マット
- ルーバー
- FRP
- プレチング
- 消火器
- ボックス
- エレベーター
- ジョイント
- 排水
- トラフ
- 排水金具
- 通気器具
- グリッド
- トラフ
- ボックス
- ボックス
- 格子蓋
- マンホール
- 化粧蓋
- 外構関連
- フレイド
- 車止め
- スリット蓋
- マンホール
- 用蓋
- ステンレス
- プレチング
- スチール
- アラカルト

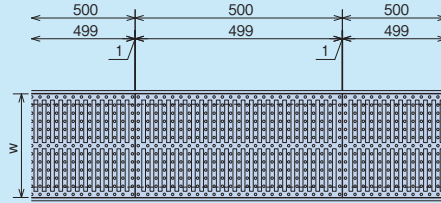
鑄鉄製グレーチング

凹凸タイプ

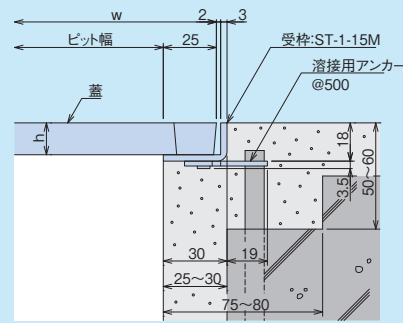
G-4



■納まり図(平面)



■納まり図(断面)



■部品構成表

部品名	材質
蓋	ねずみ鑄鉄品3種 (FC200) 表面処理:CSコート
受枠	SUS304

■製品情報

●表面に凹凸をつけ、滑りにくくしてあります。

■注文情報

- 蓋長さ499mm以下の寸法については、1枚の製品をカットする計算をしてください。
- 受枠の寸法は、枠内のり延寸法(片道延m)で計算してください。

(単位: mm)

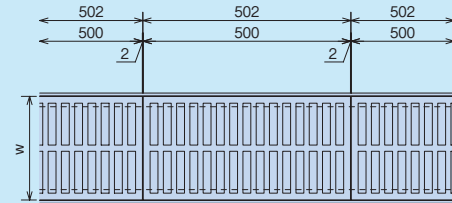
ピット幅	型式記号	製品コード	価格		w	h	質量(kg/枚)	受枠	
			円/枚	円/m				型式記号	価格(円)
150	G-4-15	361332	8,700	17,400	200	15	6.0	ST-1-15M コーナー加工	4,600/片m 1,800/箇所
200	G-4-20	361333	9,100	18,200	250		7.5		
250	G-4-25	361334	10,900	21,800	300		9.3		
300	G-4-30	361335	13,800	27,600	350		12.0		
350	G-4-35	361336	22,600	45,200	400		16.3		

プレーンタイプ

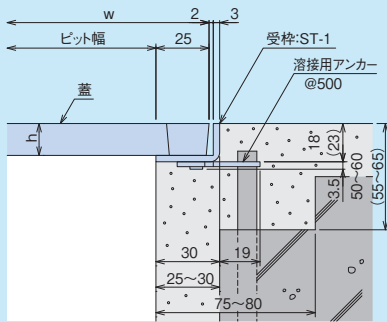
GD



■納まり図(平面)



■納まり図(断面)



■部品構成表

部品名	材質
蓋	ねずみ鑄鉄品3種 (FC200) 表面処理:CSコート
受枠	SUS304

■製品情報

●蓋の型式記号はG-3です。

■注文情報

- 蓋長さ500mm以下の寸法については、1枚の製品をカットする計算をしてください。
- 受枠の寸法は、枠内のり延寸法(片道延m)で計算してください。

(単位: mm)

ピット幅	型式記号	製品コード	価格		w	h	質量(kg/枚)	受枠	
			円/枚	円/m				型式記号	価格(円)
100	GD-15-10	830210	6,100	12,200	150	15	4.2	ST-1-15M ST-1-20M コーナー加工	4,600/片m 4,700/片m 1,800/箇所
150	GD-15-15	830220	7,400	14,800	200	15	5.5		
200	GD-15-20	830221	8,400	16,800	250	15	6.3		
	GD-20-20	830222	9,200	18,400	250	20	8.6		
250	GD-15-25	830224	11,100	22,200	300	15	7.8		
	GD-20-25	830225	11,900	23,800	300	20	9.9		
300	GD-15-30	830226	12,200	24,400	350	15	9.4		
	GD-20-30	830223	14,100	28,200	350	20	12.7		

●掲載価格には、消費税が含まれておりません。


- ケープル
- ビット
- ウオーター
- ステンレス
- アルミ
- 鋼鉄樹脂
- その他
- クリーン
- ビット
- マット
- ルーパー
- FRP
- 消火器
- ジョイント
- 排水
- 排水器具
- グリーン
- バルブ
- 格納蓋
- マンホール
- 化粧蓋
- 外構関連
- ツリー
- 車止め
- スリット
- カラ
- ステンレス
- スチール
- アラカルト

ステンレス製カラー舗装用排水ピット

溝蓋

STFL

新製品




※写真のタイルは含まれません。

集水樹蓋

STML

新製品



※写真のタイルは含まれません。

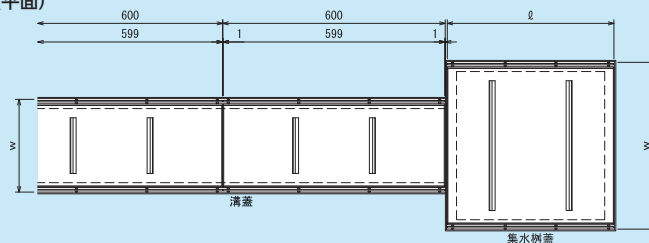
製品情報

- 充填深さは28mmです。
 - 目地ピッチは9mmです。
 - 台車300kg用：総質量350kg以下の台車(配膳車、ストレッチャー、車いす)が通行可能です。
- ⚠素足で乗るような場所への設置は適しません。

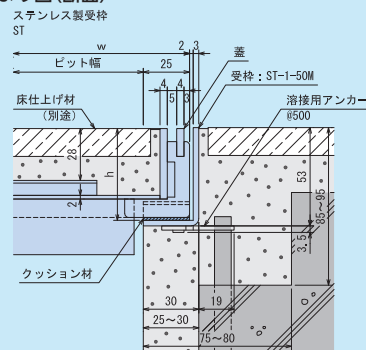
注文情報

- 開閉には専用ハンドルGH-3(2,600円/本)をご使用ください。
- 溝蓋の端寸法(φ寸法250mm以上599mm未満に限る)となる場合は別途お見積り致します。
- 溝蓋の特注寸法は、w寸法100mm以上300mm以下、φ寸法は250mm以上599mm以下で対応致します。
- 樹蓋の特注寸法は、w寸法250mm以上650mm以下、φ寸法は250mm以上650mm以下で対応致します。
- 受枠の寸法は、枠の内のり延寸法(片道延m)で計算してください。

■納まり図(平面)



■納まり図(断面)



■部品構成表

部品名	材質	備考
蓋	SUS304	酸洗い
受枠	SUS304	—
クッション材	ゴム	蓋に接着

■溝蓋

(単位: mm)

適用荷重	溝幅	型式記号	製品コード	本体価格(円/m)	w	φ	h	仕上材充填時の蓋質量(kg/枚)	質量(kg/枚)	受枠	
										型式記号	価格(円)
歩道用	150	STFL-P-15	—	69,400	200	599	49.5	約11	4.1	ST-1-50M コーナー加工	8,000/片m 1,800/箇所
	200	STFL-P-20	—	78,300	250	599	49.5	約14	4.7		
	250	STFL-P-25	—	84,400	300	599	49.5	約17	5.3		
	300	STFL-P-30	—	90,700	350	599	49.5	約20	6.0		
台車300kg用	150	STFL-PD-15	—	76,200	200	599	49.5	約12	4.3	ST-1-50M コーナー加工	8,000/片m 1,800/箇所
	200	STFL-PD-20	—	85,500	250	599	49.5	約14	4.9		
	250	STFL-PD-25	—	95,200	300	599	49.5	約17	5.7		
	300	STFL-PD-30	—	103,300	350	599	49.5	約20	6.4		

■集水樹蓋

(単位: mm)

適用荷重	樹穴	型式記号	製品コード	本体価格(円/m)	w	φ	h	仕上材充填時の蓋質量(kg/枚)	質量(kg/枚)	受枠	
										幅×長さ×高さ	価格(円)
歩道用	□300	STML-P-300	—	31,500	350	350	49.5	約12	3.7	360×360×53	16,900
	□400	STML-P-400	—	43,500	450	450	49.5	約19	5.7	460×460×53	20,600
	□450	STML-P-450	—	51,900	500	500	49.5	約24	6.8	510×510×53	21,500
	□500	STML-P-500	—	76,700	550	550	49.5	約28	8.0	560×560×53	24,000
	□600	STML-P-600	—	87,900	650	650	49.5	約40	10.9	660×660×53	26,900
	台車300kg用	□300	STML-PD-300	—	37,000	350	350	49.5	約12	4.1	360×360×53
□400		STML-PD-400	—	49,200	450	450	49.5	約20	7.0	460×460×53	20,600
□450		STML-PD-450	—	59,300	500	500	49.5	約25	8.2	510×510×53	21,500
□500		STML-PD-500	—	94,700	550	550	49.5	約30	9.5	560×560×53	24,000
□600		STML-PD-600	—	102,600	650	650	49.5	約42	13.5	660×660×53	26,900



詳細情報



ピット金物
クリントラフ



樹脂グレーチング

再生ポリプロピレン

FH



※写真はFH-15I(アイボリー)です。

■製品情報

- プール、温泉施設、スーパー銭湯などの水回りに最適な樹脂製グレーチングです。
- 抗菌性、防カビ性があり衛生的です。
- リサイクル材を100%利用したeco製品。
- 滑り止め効果が高く、素足の歩行に安全。
- 連結や長さ調節が容易に行えるジョイント式、連結部はカッターナイフ等で切断できます。
- 材質:再生ポリプロピレン
- 曲線最少内径 R FH-10 R480
FH-15 R640
FH-20 R800

●荷重条件:歩行用

⚠️台車やストレッチャーが通行する場所への設置には適しません。

■注文情報

- 1C/S入数: FH-10 12枚
FH-15 10枚
FH-20 7枚

■カラーバリエーション



アイボリー (I) グレー (G)



ホワイト (W)

軟・硬質塩ビ

平行目

FH-HT



開閉ハンドル
1,500円

■製品情報

- 蓋の上面には軟質塩ビを使用していますので、足触りがよく滑り止め効果もあります。
- 用途:浴室など水回りのご使用に最適です。
- 蓋は抗菌、防カビ材を配合しています。

■設計情報

- 蓋は必ず両側で支持するように設置してください。
- 標準寸法以外も製作いたします。
w: 100~300 ℓ: 200~999
- たわみ: 溝幅/300以下

⚠️台車やストレッチャーが通行する場所への設置には適しません。

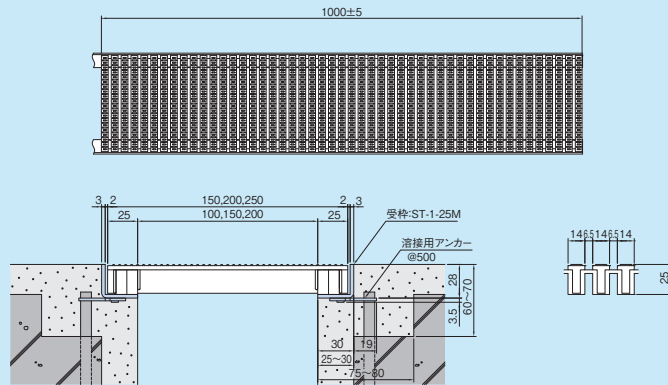
■カラーバリエーション



アイボリー

- 掲載価格には、消費税が含まれておりません。

■寸法図

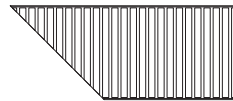


溝幅	型式記号	カラー	製品コード	価格(円)	サイズ 幅×長さ×高さ	質量 (kg/枚)	受枠	
							型式記号	価格(円)
100	FH-10I	アイボリー	836221	9,500	150×1000×25	1.7	ST-1-25M コーナー加工	5,400/片m
	FH-10W	ホワイト	836223					1,800/箇所
	FH-10G	グレー	836224					
150	FH-15I	アイボリー	836231	9,900	200×1000×25	2.1	ST-1-25M コーナー加工	5,400/片m
	FH-15W	ホワイト	836233					1,800/箇所
	FH-15G	グレー	836234					
200	FH-20I	アイボリー	836241	12,500	250×1000×25	2.7	ST-1-25M コーナー加工	5,400/片m
	FH-20W	ホワイト	836243					1,800/箇所
	FH-20G	グレー	836244					

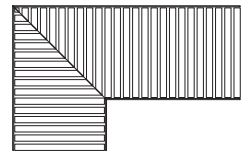
蓋のR加工、コーナー加工加算価格

型式記号	R加工 (円/m)	端部加工 (円/箇所)	交差加工 (円/箇所)
FH-10	10,800	3,000	5,500
FH-15	11,000	3,000	5,500
FH-20	13,500	3,800	6,600

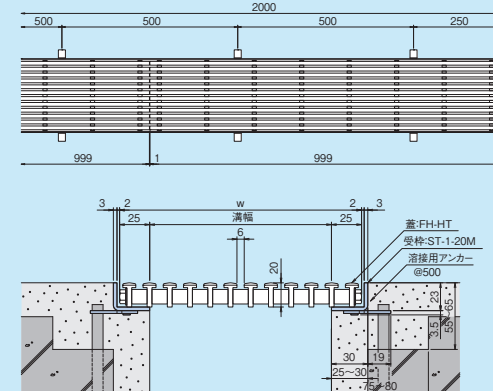
端部加工 (FH)



交差加工 (FH)



■寸法図



■部品構成表

部品名	材質
蓋	軟・硬質塩ビ
受枠	SUS304

溝幅	型式記号	カラー	製品コード	価格(円)	w	質量 (kg/枚)	受枠	
							型式記号	価格(円)
100	FH-HT-10	アイボリー	836251	14,700	150	1.8	ST-1-20M コーナー加工	4,700/片m 1,800/箇所
150	FH-HT-15		836252	17,800	200	2.4		
200	FH-HT-20		836253	23,300	250	3.2		
250	FH-HT-25		836254	27,800	300	3.8		

■注文情報

- ℓが標準寸法外(特寸)の場合
標準価格(円)×ℓ(m)×割増率(表1)=特寸価格(100円未満切り捨て)

例: FH-HT-15 ℓ=800の場合
17,800円×0.8m×1.2=17,088円→17,000円

表 1

ℓ	割増率
200~400	1.6
401~600	1.4
601~998	1.2

- wが標準寸法外の場合は、別途見積もり
- 斜めカット 2,800円/箇所



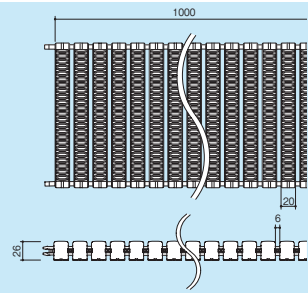
フリーハードル

硬質塩ビ

FH-ST



■寸法図



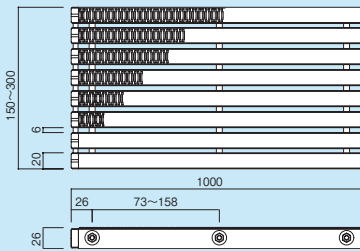
硬質塩ビ

平行目

FH-ST-GM



■寸法図

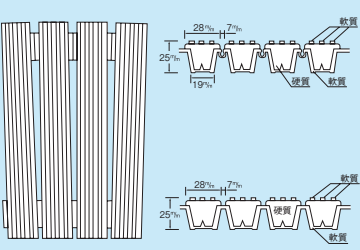


硬質塩ビ

FH-MG



■寸法図



●掲載価格には、消費税が含まれておりません。

■製品情報

直線・曲線・敷き設自在。

二段連結方式樹脂グレーチング

- 表面形状は水はけがより良くなる様に改良しました。
- 溝幅に合わせる(別注)対応が容易です。
- 足ざわりがよく、スベリ止め効果も抜群。接地面が安定し、消音効果を高めています。
- 表面形状は滑らかで汚れにくく、メンテナンスも容易です。
- 用途：プール等の排水溝・シャワールーム・浴場の水廻りスリコとして。

- 材質：本体：軟、硬質塩ビ(PVC・防カビ剤配合)
連結部(エンドキャップ)：AES樹脂+エラストマー

- 長さ：各サイズ共1m
- 1c/s重量：#20-29kg : #25-18kg
- 1c/s入数：#20-10枚 : #25-5枚
- カラー：本体：アイボリー
連結部：グレー・アイボリー

- 出荷単位：1m物1枚単位
- 納期：受注後約2週間
- 曲線用最小R：200mm-700mmR
250mm-900mmR

- 連結部材には直線用(1穴)・曲線用(2穴)の2種類があります。



◎本体同士のジョイントは、はめ込み式ですので簡単に行えます。

FH-STの施工要項



型式記号	規格	サイズ	質量(kg/枚)	価格(円)	受枠	
					型式記号	価格(円)
431-2200	#150	150mm×1m	2.2	13,000	FST(L-30×30×3) コーナー加工	5,500/片m 1,800/箇所
431-2210	#151~199	151~199mm×1m	—	16,000		
431-2220	#200	200mm×1m	2.9	16,000		
431-2230	#201~249	201~249mm×1m	—	19,500		
431-2240	#250	250mm×1m	3.5	19,500		
431-2250	#251~300	251~300mm×1m	—	22,500		

◎敷設後の破損及び騒音発生原因の多くは受枠の施工不良に起因しております。受枠の取付けには十分注意して施工してください。

■製品情報

●FH-STの平行目仕様です。水はけ効果が抜群。

- 材質：本体：軟、硬質塩ビ(PVC・防カビ剤配合)
連結部(エンドキャップ)：AES樹脂+エラストマー
シャフト：ステンレス


- 間口：各サイズ共1m
- 出荷単位：1m物1枚単位



開閉ハンドル
1,500円



車輪の進行がスムーズ
逆目形状により車椅子等の通行時に車輪が隙間に挟まる事が少なくスムーズな横断が可能。



補強タイプ
本体内部に入ったステンレスにより屋内外の高温環境で発生する樹脂の反りを抑制可能です。

通常タイプ

型式記号	サイズ	質量(kg/枚)	価格(円)	受枠	
				型式記号	価格(円)
431-2400	150mm×1m	2.4	19,000	FST(L-30×30×3) コーナー加工	5,500/片m 1,800/箇所
431-2420	200mm×1m	3.1	23,000		
431-2440	250mm×1m	4.2	28,500		
431-2460	300mm×1m	5.5	34,500		

補強タイプ

型式記号	サイズ	質量(kg/枚)	価格(円)	受枠	
				型式記号	価格(円)
431-2500	150mm×1m	2.8	23,000	FST(L-30×30×3) コーナー加工	5,500/片m 1,800/箇所
431-2520	200mm×1m	3.8	29,500		
431-2540	250mm×1m	4.8	34,500		
431-2560	300mm×1m	5.2	44,000		

◎敷設後の破損及び騒音発生原因の多くは受枠の施工不良に起因しております。受枠の取付けには十分注意して施工してください。

■製品情報

直線・曲線溝に対応可能。

- 足ざわりがよくメンテナンスも容易です。
- 材質：本体：軟・硬質塩化ビニール
- サイズ：溝蓋/100~300mm
- 1c/s入数：2m巻
- カラー：オフホワイト
- 1m未満カット20% up
- 出荷単位：2m物1枚単位
- 納期：受注後約2週間
- 曲線用最小R：100~150mm- 700mmR
151~200mm- 900mmR
201~250mm-1100mmR
251~300mm-1300mmR

型式記号	サイズ	質量(kg/枚)	価格(円)	受枠	
				型式記号	価格(円)
433-0010	100~150mm×2m	~5.0	22,000	ST-1-25M L-28×30×3 コーナー加工	5,400/片m 1,800/箇所
433-0020	151~200mm×2m	~6.4	24,000		
433-0030	201~250mm×2m	~7.8	28,000		
433-0040	251~300mm×2m	~9.2	32,000		

◎敷設後の破損及び騒音発生原因の多くは受枠の施工不良に起因しております。受枠の取付けには十分注意して施工してください。

- ケール
- ビット
- ウオーター
- ステンレス
- アルミ
- 鋼鉄樹脂
- その他
- クリーン
- ビット
- マット
- ルーパー
- FRP
- 消火器
- ジョイント
- 排水
- 排水蓋
- グリッ
- ボックス
- 格子
- マン
- 化粧
- 外構
- ツリー
- 車止
- スリ
- カ
- ステン
- スチ
- アラ

セーフティグレーチング

軟・硬質塩ビ


平行目

GRS

ピット金物
クリントラフ




GRS-20W150-B



■軟質樹脂
■硬質樹脂

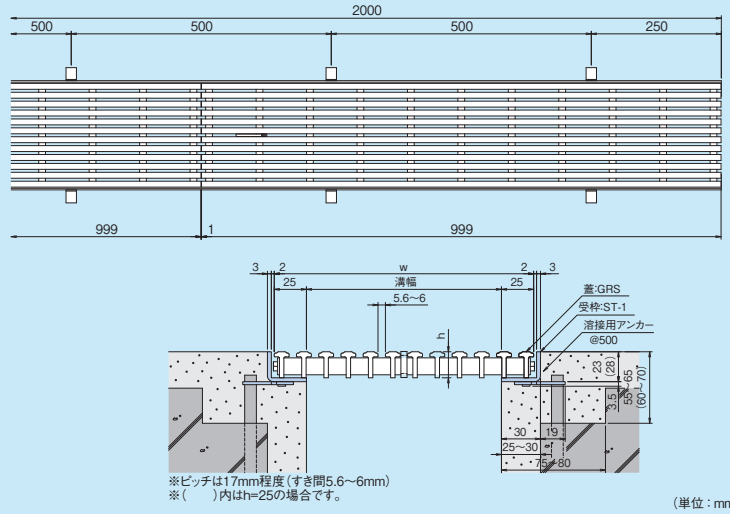
上面はやわらかい軟質樹脂を使用。便利な取外し具付き。(1枚につき1箇所)

■カラーバリエーション



水の流れに対してグレーチングの目が垂直なので出入口に最適です。

■寸法図



■製品情報

- 上面が軟質樹脂のため、滑りにくく、高齢者やお子さまにも安全です。
- 上面が軟質樹脂のため、冷たくありません。
- すき間は6mm以下で、お子さまの指も入らず安全です。
- 車いすなどもスムーズに通過できます。
- ステンレスのクロスバーを使用していますので、車いすの通行にも十分な強度です。(ステンレスのクロスバーは樹脂のカバーをしているため外からは見えません)
- お手入れに便利な取外し具付きです。
- 耐薬品、耐熱水、耐候性に優れています。
- 用途に合わせて9色の中から選択できます。
- 直射日光の当たらない屋内使用を想定した製品です。

■注文情報

- ご注文の際は必ず色記号をご指定ください。
- グレーチングの長さの最短寸法は150mm、最長寸法は1305mmです。
- 規格寸法以外のグレーチングのみのご注文の際は枠内寸法をご連絡ください。但し、ご希望の寸法に製作できない場合もございます。事前にご確認をお願いします。
- 斜め加工 (GRSのみ)、イタズラ等防止するグレーチング固定仕様も製作可能です。
- 規格以外の特注品、割付指定の価格はお問い合わせください。

[セーフティグレーチング試験結果]

試験項目	試験内容	評価
耐荷重試験	車椅子ひとつの車輪相当面積(φ50円柱鉄塊)で一点に集中荷重をかける。(局部載荷重試験 JIS A 1450Iに基づく)	仕様一覧の耐荷重内で、著しいたわみ残留変形ないこと確認

(単位: mm)

h	溝幅	型式記号	色	w	質量 (kg)	耐荷重	価格 (円)	受枠	
								型式記号	価格 (円)
20	100	GRS-20W150	B(ベージュ) G(ライトグレー) S(ホワイト) P(ピンク) D(ダークグレー) C(ブラウン) K(ブラック)	150	1.8	1.5kN	32,100	ST-1-20M コーナー加工	4,700円/片m 1,800/箇所
	150	GRS-20W200		200	2.4				
	200	GRS-20W250		250	3.0	1.0kN	51,600		
	250	GRS-20W300		300	3.6				
	100	GRS-25W150		150	2.0				
150	GRS-25W200	200	2.7	1.5kN	41,600				
200	GRS-25W250	250	3.3						
25	250	GRS-25W300	300	4.0	1.5kN	59,800	ST-1-25M コーナー加工	5,400円/片m 1,800/箇所	

■補強材仕様

(単位: mm)

h	溝幅	型式記号	色	w	質量 (kg)	耐荷重	価格 (円)	受枠	
								型式記号	価格 (円)
20	100	GRSK-20W150	B(ベージュ) G(ライトグレー) S(ホワイト) P(ピンク) D(ダークグレー) C(ブラウン) K(ブラック)	150	2.3	2.0kN	41,000	ST-1-20M コーナー加工	4,700円/片m 1,800/箇所
	150	GRSK-20W200		200	3.1				
	200	GRSK-20W250		250	3.9	1.5kN	79,600		
	250	GRSK-20W300		300	4.7				
	300	GRSK-20W350		350	5.5				
25	100	GRSK-25W150	150	2.5	2.0kN	41,300	ST-1-25M コーナー加工	5,400円/片m 1,800/箇所	
	150	GRSK-25W200	200	3.4					
	200	GRSK-25W250	250	4.2					
	250	GRSK-25W300	300	5.1	1.5kN	97,500			
	300	GRSK-25W350	350	6.0					
	350	GRSK-25W400	401	6.8	1.0kN	104,900			

■特殊加工 受注生産 納期: 約2週間

斜めカット	両辺斜めカット	斜めカット 受枠
<p>標準 ¥12,800/ヶ所 補強 ¥19,100/ヶ所</p>	<p>標準 ¥25,400/ヶ所 補強 ¥38,200/ヶ所</p>	<p>コーナー加工 ¥5,200/ヶ所</p>

●掲載価格には、消費税が含まれておりません。



- ドレン
- フロアー
- マンホール
- ピット金物
- 玄関
- ルーバー
- FRP
- 消火器
- ジョイント
- 排水
- 排水金具
- グリッド
- バルブ
- 格蓋
- カバー
- 化粧蓋
- 外構関連
- フレンジ
- 車止め
- スリット蓋
- カブリ
- ステンレス
- スチール
- アラカルト


樹脂すのこ SUGRA(すぐれ)

軟・硬質塩ビ

直置き

屋内専用

GRZ



上面が柔らかい軟質樹脂のため水や雨に濡れても滑りにくく安全。素足でも安心。



樹脂製のため軽く、持ち上げに便利な取外し具付きなのでお手入れ簡単。

■カラーバリエーション



B(ベージュ)



G(ライトグレー)



S(ホワイト)



P(ピンク)



D(ダークグレー)



C(ブラウン)



K(ブラック)

型式記号	色			質量 (kg)	価格 (円/枚)	受枠	
	B(ベージュ)	P(ピンク)	K(ブラック)			型式記号	価格 (円)
GRZ-25W-500	G(ライトグレー)	D(ダークグレー)	C(ブラウン)	5.2	49,400	ST-1-25M	23,600

■特注品

ご購入前に

お客様のご要望に応じて、特注品の製作も可能です。下記ご注意に従ってご注文ください。またご不明な点はお問い合わせください。

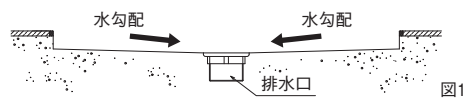
●寸法

- ご注文の際は**枠外寸法**にてご注文ください。
- ご希望の寸法にて製作できない場合もございますので、事前にご確認をお願いします。
- 1枚の最大製作可能寸法は、本体寸法w999×l1305です。最小製作可能幅・長さは本体寸法317mmです。それ以下の寸法は製作できません。
なお、w寸法317mmから500mm未満まで、l寸法999mm未満の場合、価格はそれぞれ10%アップします。

型式記号	価格 (円/m ²)	受枠	
		型式記号	価格 (円)
GRZ-25	109,300	ST-1-25M コーナー加工	5,400円/片m 1,800/箇所 (7,200/4箇所)

■施工上の注意

■SUGRAは直置きを想定しているため敷設面はフラットにして段差による浮き上がりがない様にしてください。
水勾配を設ける場合は1/100程度を目安にしてください(図1)。



■敷設面に排水用の溝を切る場合はメインバーが溝にはまり込まない様に注意してください(図2)。
溝はメインバーに対し直角、または斜めになる様に切ってください。

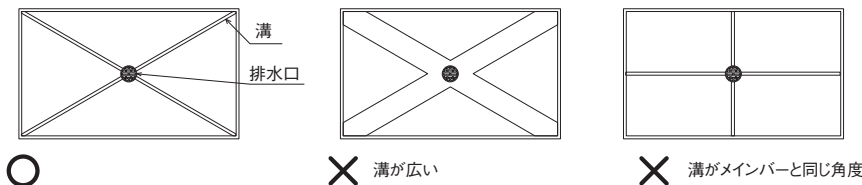


図2

●掲載価格には、消費税が含まれておりません。



トラップ付排水ユニットSUSグレーチング深型 非防水層用


非防水層用

ステンレス

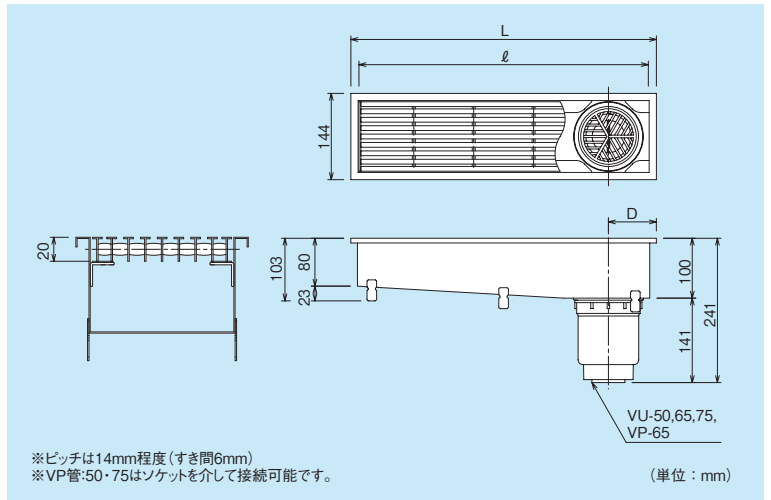
たて引き

HSFT

躯体から床面まで十分な高さが取れる場合



HSFT-15L1200



※ピッチは14mm程度(すき間6mm)
※VP管:50・75はソケットを介して接続可能です。

(単位: mm)



大容量のユニット。

本体に傾斜がついているので、大量の水をすばやく排水。

■製品情報

- 本体の最深は100mmで大容量のため、大量の水をスムーズに取り込みます。
- 本体に傾斜がついているので、スムーズにすばやく排水します。
- すき間は6mm以下、車いすなどの通過も問題ありません。
- ガタツキ防止、消音対策のクッション材は標準付属しています。
- タイルの50角、150角タイプにもピッタリ納まります。

■注文情報

- 樹脂グレーチング浅型および深型も用意しています。

(単位: mm)

型式記号	製品コード	価格(円)	幅	L	ℓ	D	アンカー(対)	質量(kg)	耐荷重
HSFT-15L1000	-	133,700	144	994	483×2	80	3	8.0	5.0kN/m ²
HSFT-15L1200	-	152,200		1194	388×3			4	
HSFT-15L1500	-	183,200		1494	488×3		5		
HSFT-15L1800	-	225,900		1794	441×4			14.1	

非防水層用

ステンレス

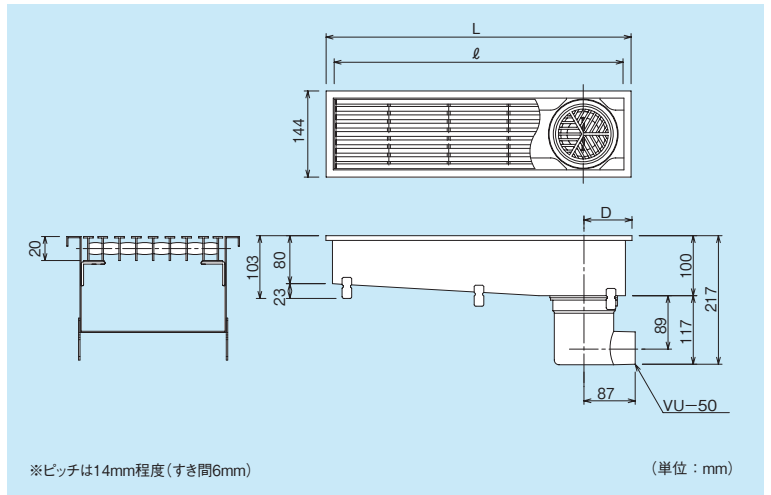
よこ引き

HSFY

躯体から床面まで十分な高さが十分でない場合
(リフォームなど)



HSFY-15L1200



※ピッチは14mm程度(すき間6mm)

(単位: mm)



大容量のユニット。

本体に傾斜がついているので、大量の水をすばやく排水。

■製品情報

- 本体の最深は100mmで大容量のため、大量の水をスムーズに取り込みます。
- 本体に傾斜がついているので、スムーズにすばやく排水します。
- すき間は6mm以下、車いすなどの通過も問題ありません。
- ガタツキ防止、消音対策のクッション材は標準付属しています。
- タイルの50角、150角タイプにもピッタリ納まります。

■注文情報

- 樹脂グレーチング浅型および深型も用意しています。

(単位: mm)

型式記号	製品コード	価格(円)	幅	L	ℓ	D	アンカー(対)	質量(kg)	耐荷重
HSFY-15L1000	-	134,700	144	994	483×2	80	3	8.0	5.0kN/m ²
HSFY-15L1200	-	153,200		1194	388×3			4	
HSFY-15L1500	-	184,200		1494	488×3		5		
HSFY-15L1800	-	226,900		1794	441×4			14.1	

●掲載価格には、消費税が含まれておりません。



ピット金物
クリーントラップ



トラップ付排水ユニットSUSグレーチング深型 防水層用

防水層用

ステンレス

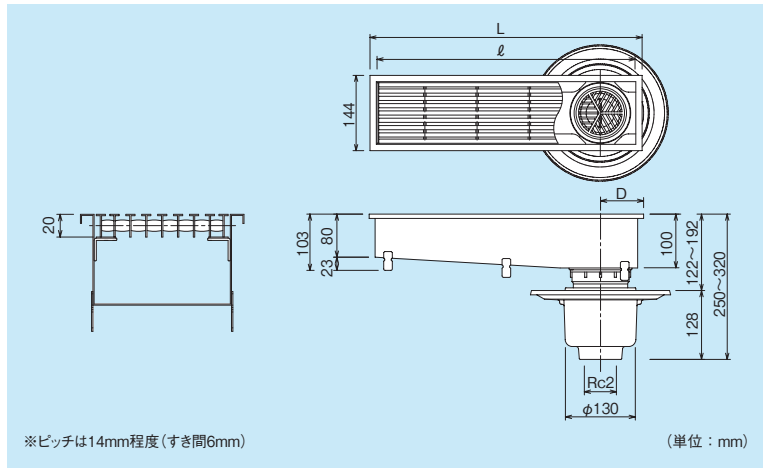
たて引き

HSFB

2階以上の防水性が必要な場合



HSFB-15L1200



■製品情報

- 本体の最深は100mmで大容量のため、大量の水をスムーズに取り込みます。
- 本体に傾斜がついているので、スムーズにすばやく排水します。
- すきまは6mm以下、車いすなどの通過も問題ありません。
- ガタツキ防止、消音対策のクッション材は標準付属しています。
- タイルの50角、150角タイプにもピッタリ納まります。

■注文情報

- 樹脂グレーチング浅型および深型も用意しています。



大容量のユニット。



本体に傾斜がついているので、大量の水をすばやく排水。

(単位: mm)

型式記号	製品コード	価格(円)	幅	L	ℓ	D	アンカー(対)	質量(kg)	耐荷重
HSFB-15L1000	-	149,800	144	994	483×2	80	3	12.4	5.0kN/m ²
HSFB-15L1200	-	168,300		1194	388×3			4	
HSFB-15L1500	-	199,300		1494	488×3		5		
HSFB-15L1800	-	242,000		1794	441×4			18.5	


防水層用

ステンレス

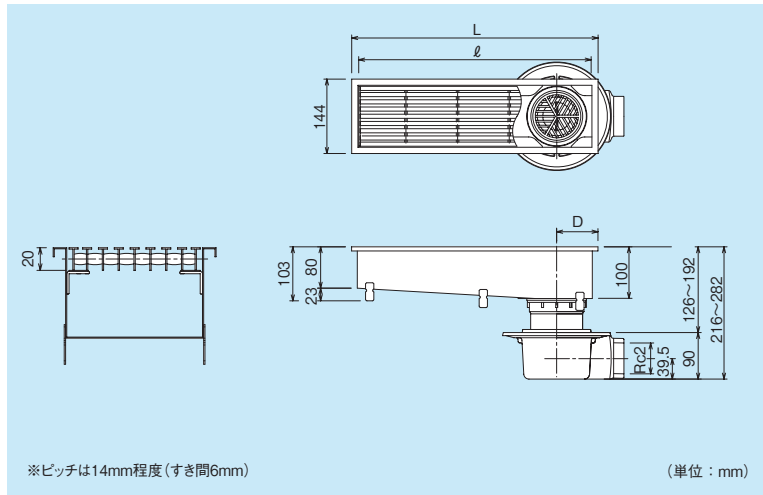
よこ引き

HSFZ

同一階で配管集約可能配管を階下に抜かないので音漏れ水漏れを解消



HSFZ-15L1200




■製品情報

- 本体の最深は100mmで大容量のため、大量の水をスムーズに取り込みます。
- 本体に傾斜がついているので、スムーズにすばやく排水します。
- すきまは6mm以下、車いすなどの通過も問題ありません。
- ガタツキ防止、消音対策のクッション材は標準付属しています。
- タイルの50角、150角タイプにもピッタリ納まります。

■注文情報

- 樹脂グレーチング浅型および深型も用意しています。



大容量のユニット。



本体に傾斜がついているので、大量の水をすばやく排水。

(単位: mm)

型式記号	製品コード	価格(円)	幅	L	ℓ	D	アンカー(対)	質量(kg)	耐荷重
HSFZ-15L1000	-	155,300	144	994	483×2	80	3	12.1	5.0kN/m ²
HSFZ-15L1200	-	173,800		1194	388×3			4	
HSFZ-15L1500	-	204,800		1494	488×3		5		
HSFZ-15L1800	-	247,500		1794	441×4			18.2	

●掲載価格には、消費税が含まれておりません。

- ケープル
- ビット
- ウオーター
- ステンレス
- グレーチング
- アルミ
- 鋼鉄
- 樹脂
- その他
- クリーン
- トラップ
- クリート
- ビット
- カッター
- マット
- 玄関
- マット
- ルーバー
- FRP
- グレーチング
- 消火器
- ボックス
- ジョイント
- 排水
- トラップ
- 排水
- 通気
- 蓋
- グリッド
- ボックス
- ボックス
- 格子
- 蓋
- マン
- ホール
- 化粧
- 蓋
- 外
- 構
- 連
- ツリ
- ンド
- 車
- 止
- め
- スリ
- ット
- 溝
- ア
- ダ
- ン
- ド
- カ
- ラ
- イ
- 溝
- 蓋
- 用
- 溝
- 蓋
- ス
- テ
- ン
- ス
- ス
- テ
- ニ
- ル
- ス
- チ
- ー
- ル
- ア
- ラ
- カ
- ルト

長尺シート挟み込み型ピット受枠


PA-15SH PAT



B材




A材



A材+B材


■B材ジョイント部



連結前

連結後

■A材ジョイント部



連結前

連結後

■A材固定部

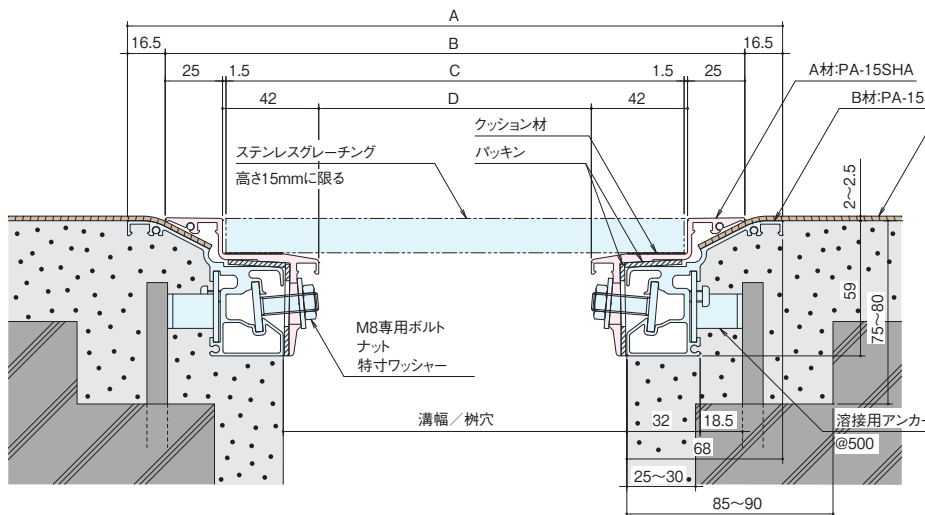


■A材パッキン貼付部



※固定方法は下の動画より確認できます。

※本パッキンは出荷時に貼り付けてあります。



※本商品は 株式会社エービーシー商会と共同開発したものでアルトロセーフティーフロアに最適化されています。【特許第7428441号】
アルトロセーフティーフロアにつきましては 株式会社エービーシー商会 乾式材事業部にお問い合わせください。

■側溝用

溝幅	A	B	C	D	A材:PA-15SHA		B材:PA-15SHB		セット 価格(円)
					製品コード	価格(円/ケ)	製品コード	価格(円/ケ)	
100	236	203	150	69	837501	11,000/片m	837502	7,800/片m	18,800/片m
150	286	253	200	119					
200	336	303	250	169					
250	386	353	300	219					
300	436	403	350	269					
コーナー加工					-	6,900/箇所	-	3,300/箇所	10,200/箇所

■集水樹用

樹穴	A	B	C	D	A材:PA-15SHA		B材:PA-15SHB		セット 価格(円/組)
					製品コード	価格(円/ケ)	製品コード	価格(円/ケ)	
□250	386	353	300	219	837521	25,900	837531	20,100	46,000
□300	436	403	350	269	837522	26,900	837532	21,600	48,500
□350	486	453	400	319	837523	27,900	837533	22,800	50,700
□400	536	503	450	369	837524	28,900	837534	24,000	52,900
□450	586	553	500	419	837525	29,900	837535	25,100	55,000

※価格は集水樹を単独設置する場合です。

■部品構成表

部品名	材質
A材	A6063S-T5
B材	陽極酸化塗装複合皮膜
クッション材	CR
パッキン	CR
ボルト類	ステンレス製

■製品情報

- 食品工場や厨房など長尺シート床仕上げの排水ピット用受枠として最適です。
- A材は取り外して清掃が可能です。
- A材のジョイント部は2mm程度スキマが生じる場合があります。
- A材ジョイント部のジョイントピンは直線と役物の連結には使用しません。
- ジョイントピンの挿入は受枠端部に当て板をし樹脂ハンマーで軽く叩いて挿入してください。
- シートの貼り付けはシート施工業者の施工手順に従ってください。

■注文情報

- 施工手順は、B材施工→下地仕上→シート貼り→A材施工→グレーチング設置の順です。
- グレーチング接地面のクッション材は現地で貼付けをお願いします。
- グレーチングの高さは15mmに限ります。

詳細情報



ピット金物
クリントラフ



長尺塩ビシート溶接用ピット受枠

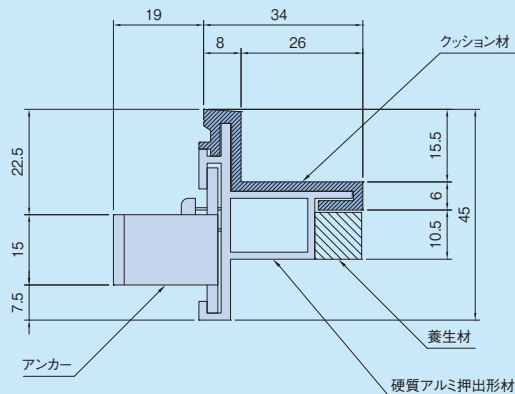
軟質塩ビ

PA-15W



■部品構成表

部品名	材質
硬質アルミ押出型材	A6063S-T5 陽極酸化塗装複合皮膜
クッション材	軟質塩ビ
養生材	スポンジゴム



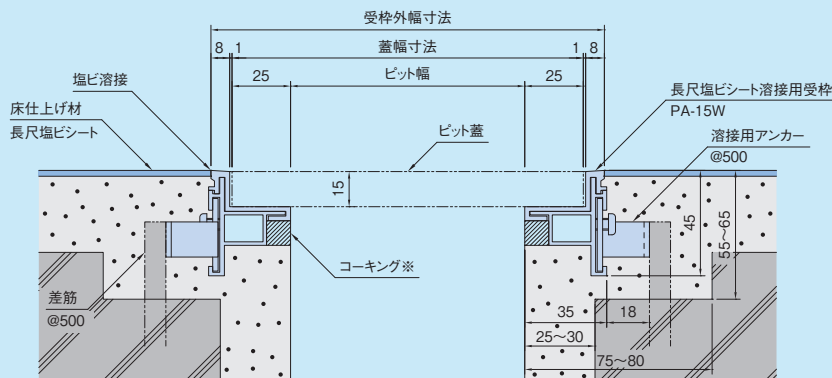
■製品情報

- 食品工場や厨房などで長尺塩ビシート床仕上げの排水ピット用受枠として最適です。
- 長尺塩ビシート床仕上げ材とクッション材が溶接でき、床仕上げ材裏側への漏水を防ぎます。
- クッション材は抗菌剤を配合しています。

■注文情報

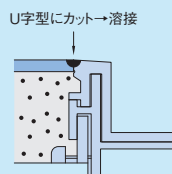
- 幅出しゲージは専用部材 (PW-N) が付属します。

■納まり図(断面)



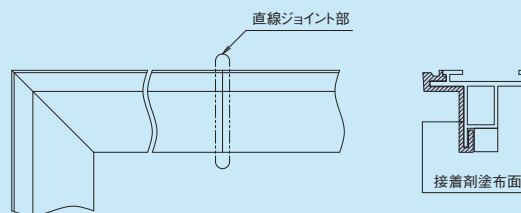
▲ピット内部の仕上げ終了後養生材を取外し、溝部をコーキング処理してください。

■床仕上げ材と受枠クッション材の溶接



- 溝切カッターを使い床仕上げ材と受枠クッション材をU字型にカットします。
- 溶接前に溝切した溝を清掃し、専用の目地溶接棒で溶接します。
- ▲溶接は床仕上げ材の溶接方法に基づき確実に行ってください。

■クッション材の接着



- 受枠直線ジョイント部のクッション材を耐水性接着剤または塩ビ床材用シーム液で接着してください。
- ▲接着は漏水のないように確実に行ってください。

詳細情報



ピット金物
クリントラフ



幅出しゲージ

PW



PW-N
(PA-15W 用)



水平レベル

PV (PS 用)



PV-N
(PA・PS-34M 用)



- ケープル
- ビット
- ウオーター
- ステンレス
- アルミ
- 鋼鉄
- 樹脂
- その他

- クリア
- マット
- ルーパー
- FRP
- 消火器
- ジョイント
- 排水
- 排水蓋
- グリッド
- バルブ
- 鎖製
- カバー
- 化粧蓋
- 外構
- フット
- 車止
- スリット
- カー
- ステン
- スチール
- アラ

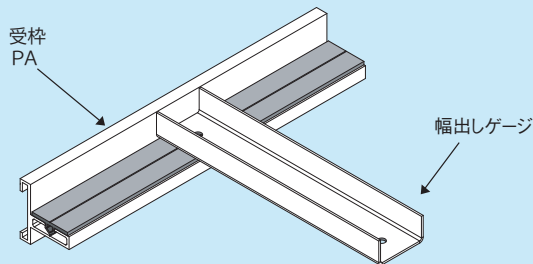
- 玄関
- ルーパー
- FRP
- 消火器
- ジョイント
- 排水
- 排水蓋
- グリッド
- バルブ
- 鎖製
- カバー
- 化粧蓋
- 外構
- フット
- 車止
- スリット
- カー
- ステン
- スチール
- アラ

- 玄関
- ルーパー
- FRP
- 消火器
- ジョイント
- 排水
- 排水蓋
- グリッド
- バルブ
- 鎖製
- カバー
- 化粧蓋
- 外構
- フット
- 車止
- スリット
- カー
- ステン
- スチール
- アラ

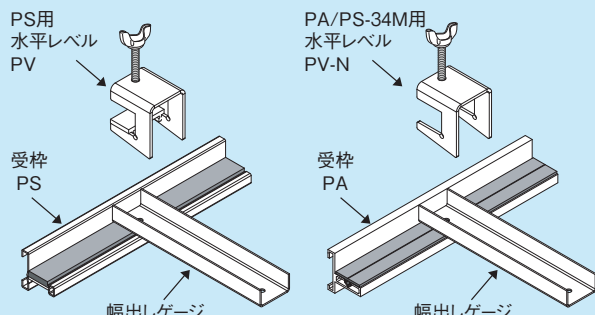
ピット受枠用水平レベルと幅出しゲージの取付手順 (PA・PS用)

1. 両側の受枠へ幅出しゲージを下図のように配置します。

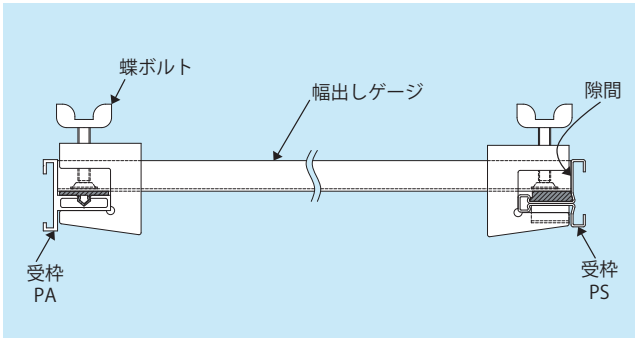
注：使用する幅出しゲージの長さは、ピット幅+52mmです。先付けの場合はピッチ500mm程度、後付けの場合は、ピッチ1000~1200mm程度で取付けてください。



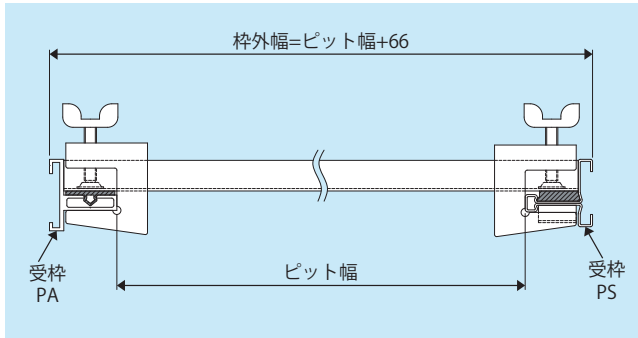
2. 幅出しゲージと水平レベルを仮組みします。



3. 受枠と幅出しゲージ端部との間に隙間がないようにして、蝶ボルトで固定します。

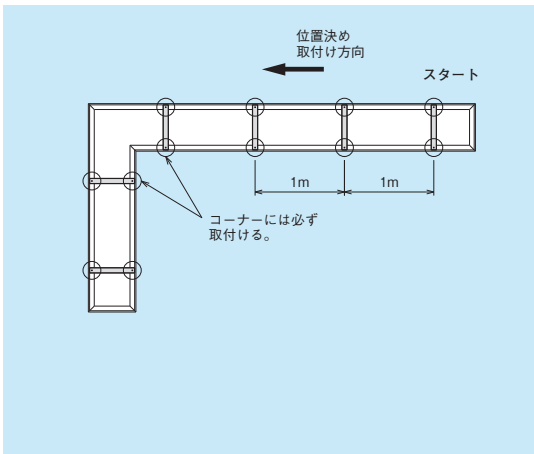


4. ピット幅と枠外幅を確認します。



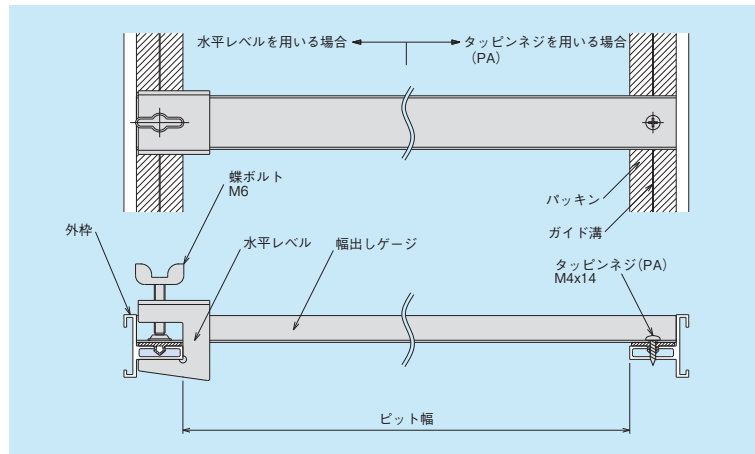
水平レベルと幅出しゲージの使用法

1. 取付け位置



位置決め

2. 取付け方法



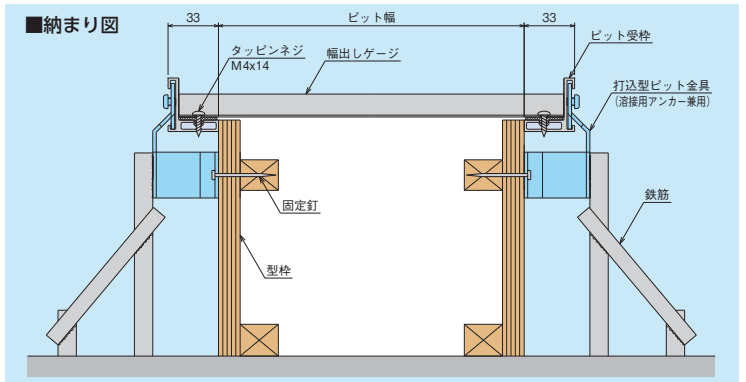
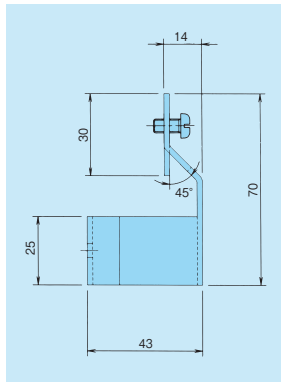
取付け状態図

- 位置決め方向を決めます。
- 端にあるコーナー部材の連結位置に1組取付けてください。
- 順を追って約1mピッチで1組ずつ取付けてください。
- 途中で直線部分に枠の連結位置ができる時は、その部分にも取付けてください。
- コーナーの連結位置には、必ず取付けてください。
- 印はレベルの取付け位置を示します。

- 水平レベルを用いる場合は、水平レベルに幅出しゲージを左右対称に通し、外枠のたがひの部分に直角にセットし、蝶ボルトで外枠と水平レベルと幅出しゲージをしっかりと止めてください。蝶ボルトをしめればOKです。
- タッピングネジを用いる場合は、幅出しゲージを外枠のたがひの部分に直角にセットすると幅出しゲージに設けてある穴からバックインに設けてあるガイド溝が確認できます。そのガイド溝上にタッピングネジをねじ込み外枠と幅出しゲージを締め付ければOKです。

打込型ピット金具

- コンクリート発打設工法に対応する金具です。(受枠は従来のものと同じです)
- 溶接用アンカーと兼用になっています。



価格(円) **660**

ジョイント

ストレートジョイント

PJ-1



PJ-1T 止めねじ



ハーフインコーナージョイント

PJ-2A



ハーフアウトコーナージョイント

PJ-2B



インコーナージョイント

PJ-3A



アウトコーナージョイント

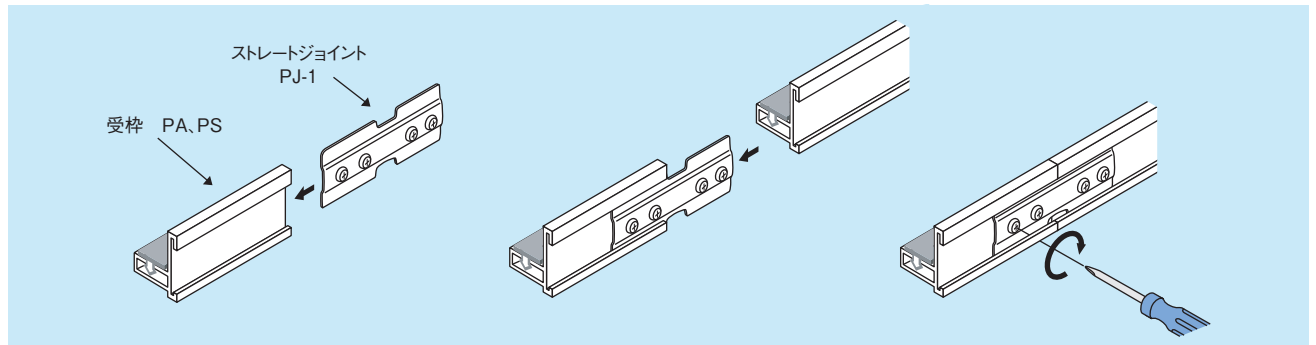
PJ-3B



注文情報

- ステンレス製も用意しています。

取付方法



直線用受枠とコーナー用受枠、直線用受枠と直線用受枠のジョイント部は上図の様に受枠に差し込んでビスを締め付けて固定してください。
▲インパクトを使用すると受枠が変形する場合があります。

アンカー

PF-1



PF-2 標準品



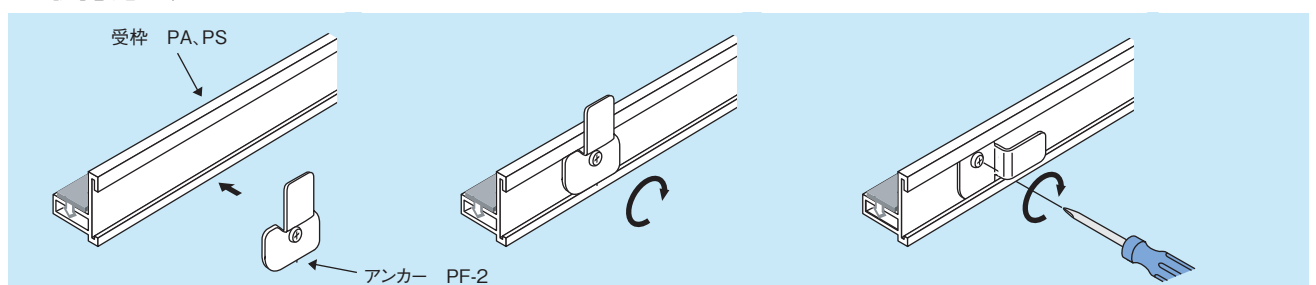
PF-3 壁際用



PF-4 壁際用 止めねじ



取付方法



溶接用アンカーを上図の様にビスにて受枠に固定します。アンカーの取付ピッチは500程度としてください。

●掲載価格には、消費税が含まれておりません。

詳細情報



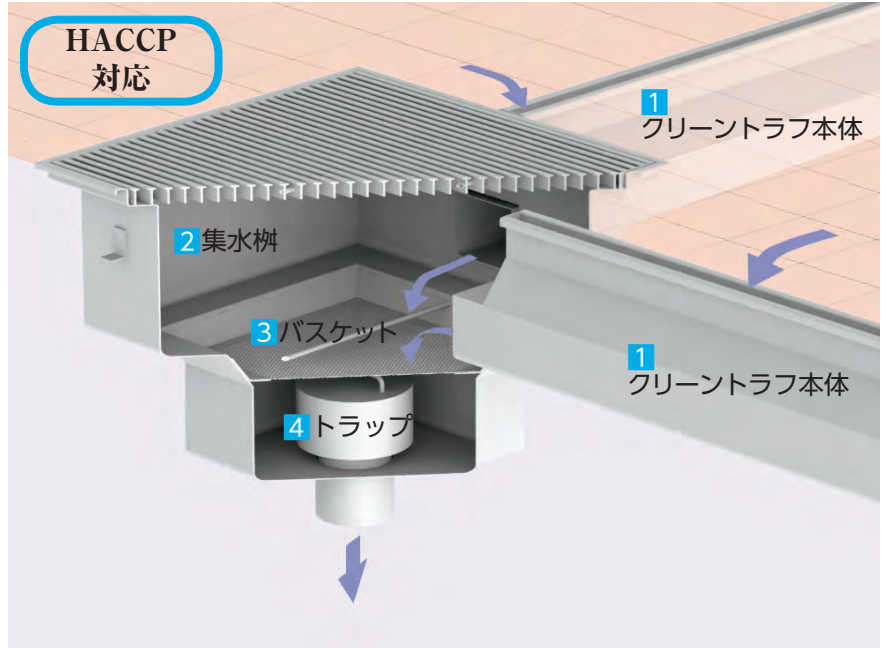
ピット金物
クリントラフ



クリーントラフ

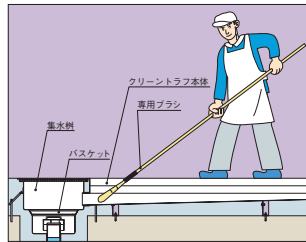
レストラン・ホテル・病院の厨房、給食センターや浴室などに排水ピットが活躍しています。一般的な排水ピットにはコンクリート製排水溝が採用されていますが食品屑などが溝の側面や底面・角などに残ったり、コンクリートのひび割れ部から沈澱する場合がありますそこから雑菌などが繁殖し衛生効果が失われる危険性があります。雑菌の繁殖などの危害の発生ポイントをあらかじめ予測し、重点的に管理していく HACCP (ハセップあるいはハサップ) 方式を取入れたステンレス製のクリーントラフは食品屑や雑菌が付きにくく、溝をクリーンに保つことができます。

ピット金物
クリーントラフ



メンテナンスは専用ブラシで楽チン!


汚れたらすぐ掃除が基本です。クリーントラフ専用ブラシを使用すれば、清掃も容易です。定期的にメンテナンスすることで危害の発生ポイントを予防する事が可能で衛生管理の維持向上をすることができます。(専用ブラシは別売品です。)



クリーントラフと従来型の排水溝の比較


従来型の排水溝の場合

従来型のコンクリート製排水溝は角やひび割れ部分などに食品屑が付着しやすく雑菌の発生の要因となり、また溝に水がたまりやすくなり厨房の湿度を上げ雑菌が繁殖する可能性があります。



クリーントラフの場合

排水溝一体型のステンレス製クリーントラフは食品屑が付きにくく、また雑菌の繁殖を抑え、いつも溝をクリーンに保つことができます。



HACCP とは？

HACCP (ハセップあるいはハサップ) は日本語では危害分析・重要管理点と訳されている食品の安全性を高めるための新しい考え方の食品衛生管理システムです。このシステムは1960年代に米国で宇宙食の安全性を確保するために開発されました。従来は出来上がった最終製品の一部を検査することにより製品の安全性を調べていましたが、HACCPでは原材料から加工・包装・出荷・消費に至るまでのすべての段階で発生する可能性のある危害を検討し、その発生を防止または減少させる重要管理点を設定して管理する方式です。この方式は1993年にFAO/WHOのCODEX (食品規格) 委員会からHACCPガイドラインとして発表され、各国のその採用を推奨しています。クリーントラフはHACCPの概念に基づいた新しい排水システムです。

今後の厨房排水環境

業務用厨房環境では床に水をこぼす習慣があり、そのために厨房内の湿度が上がリ、雑菌やカビが発生しやすく衛生管理上、悪い影響の要因となっています。これらを未然に防ぐために乾いた床で作業ができる「ドライ厨房」が進んでいます。ドライ厨房は床が乾燥しやすく水がこぼれにくい厨房レイアウトであり、間違っても床に水をこぼしてもただちに排水できる構造が必須条件です。クリーントラフはドライ厨房化をサポートするトータルな排水システムです。

クリーントラフの特長

- ◎食品屑が付着しにくいアール構造。
- ◎排水がスムーズな水勾配付。
- ◎掃除がしやすくメンテナンス性に優れます。
- ◎異臭の発生を抑えます。
- ◎工期の短縮、トータルのな施工コストの削減。

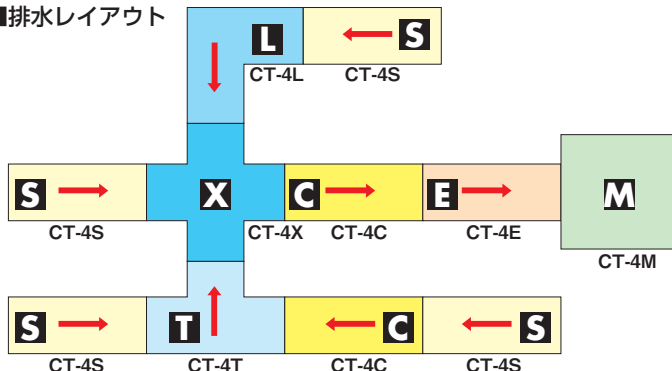
index

ドライ厨房スタンダードタイプ	
・本体 CT-1	P.160
ドライ厨房エコノミータイプ	
・本体 CT-3	P.161
ジョイント式 スタンダードタイプ	
・本体 CT-4	P.164
・集水樹	P.166
スロープタイプ	
・一体型 CT-5	P.162
・ジョイント式 CT-5	P.163
出口前設置タイプ	
・排水ユニット CT-6	P.170

■ 組み合わせ自由なジョイントタイプ CT-4・CT-5


使用環境に合わせてパーツを自由に組み合わせることができるジョイント式クリーントラフです。ジョイント式はベースとなるストレート形状の本体とジョイントパーツ(L型、T型、十字型)を組み合わせることが可能です。本体には排水起点用のSTART、中間用のCENTER、終点用のENDの3タイプがあり、各パーツを組み合わせることにより様々な排水レイアウトに対応することができます。それぞれの排水プランに合わせてお選びください。

■ 排水レイアウト



■ 食品屑がつきにくいスロープタイプ CT-5

クリーントラフCT-5シリーズはスロープ形状のクリーントラフ本体に、専用支持脚付ステンレスグレーチングを採用しており、設置面積を最小限に抑える事により食品屑がつきにくくスムーズな排水ができます。また、死角になる所がなく溝全体を見渡せるため清掃がしやすくメンテナンス性に優れています。集水桝は立上がり、入隅をR形状としバスケットは一体成型となっているため食品屑がつきにくく清掃しやすい。CT-5シリーズは給食センターやドライ厨房に最適なクリーントラフです。



清掃がしやすく排水がスムーズなスロープ形状を採用。



クリーントラフ本体と蓋の設置面積を最小限に抑える事により食品屑がつきにくい。



集水桝の入隅、立ち上がりにR形状を採用。



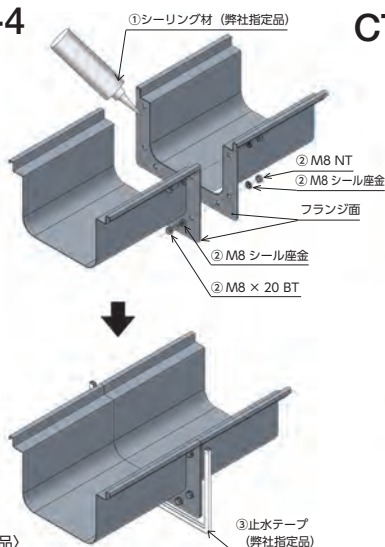
バスケットはR形状を採用。

■ ジョイントタイプ連結方法 CT-4・CT-5

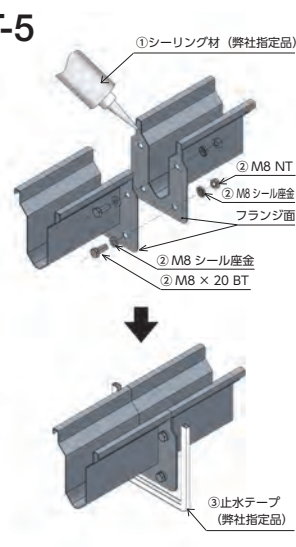
- ① フランジ面の清掃** 汚れ、油分を除去してください。
- ② プライマーの塗布 (推奨)** フランジ面にハケで均一に塗布してください。
- ③ シーリング材の塗布** フランジ面に均一に塗布してください。
- ④ 固定** 付属のM8ボルト、ナット、シール座金で固定してください。
- ⑤ シーリング材の除去** トラフ内面外面にはみ出したシーリング材を除去してください。
- ⑥ 止水テープの貼付け** フランジの側面全周に貼付けてください。すきまが生じない様にしっかりと貼付けてください。

⚠ シーリング材の表面硬化が始まると著しく性能が低下致しますので連結は1カ所ずつ速やかに行うようにしてください。

CT-4



CT-5



弊社指定プライマー:信越化学工業(株) 品名:プライマー AQ-1(別途)
 弊社指定シーリング材:信越化学工業(株) 品名:シリコーン4588N(色:クリア) (付属部品)
 弊社指定止水テープ:株式会社オノンテック 品名:防水テープスーパーパチルテープ4420 30mm(付属部品)

- ケール
- ビット
- ウオーター
- ステンレス
- アルミ
- 鋼鉄
- 樹脂
- その他
- クリーン
- トラフ
- ビット
- 汚物
- マット
- 玄関
- ルーバー
- FRP
- 消火器
- ジョイント
- 排水
- 排水
- 通気
- グリ
- トラフ
- バルブ
- ボック
- 格
- 鉄製
- 蓋
- マン
- ホール
- 化粧
- 鉄
- 製
- 外
- 構
- 関
- 連
- ツリ
- レ
- ンド
- 車
- 止
- め
- スリ
- ッ
- 溝
- カ
- ラ
- イ
- 溝
- 用
- 溝
- 蓋
- ス
- テ
- ン
- レ
- ス
- ス
- チ
- ール
- ス
- チ
- ン
- グ
- アラ
- カル
- ト

ドライ厨房スタンダードタイプ

ステンレス製


本体

CT-1

受注生産



幅決め材
(付属品)



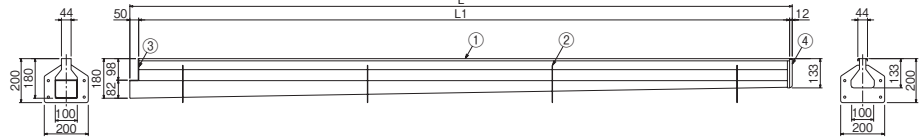
専用ブラシ：CT-1B
(オプション)

製品コード	価格(円)
-	30,800



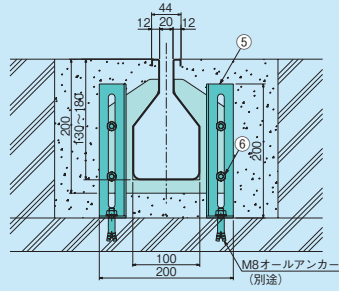
レベル調整金具 CT-1-KR(L)
固定ボルト(オプション)

製品コード	価格(円/組)
835330	7,700



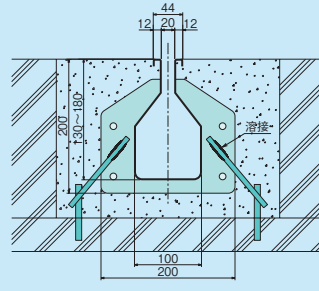
■納まり図(断面)

レベル調整金具付



■納まり図(断面)

溶接タイプ



■部品構成表

品番	部品名	材質	備考
①	本体	SUS304	目地:HL
②	補強プレート	SUS304	-
③	流出口蓋	SUS304	-
④	キャップ	SCS13	目地:HL
⑤	レベル調整金具	SUS304	オプション
⑥	固定ボルト	SUS304	M8

■製品情報

- 施工の際、モルタルなどの土圧から守るため、幅決め材をフリーストラップ本体に必ずセットしてください。(付属品)
 - 一体成型のため継ぎ目がありません。
 - 集水枥はCT-M、CT-MTバスケットはCT-SBをご使用ください。
- 集水枥 ▶ P.166・P.167
- ### ■注文情報
- メンテナンス用専用ブラシも用意しています。(オプション)
 - 運賃は別途申し受けます。

(単位：mm)

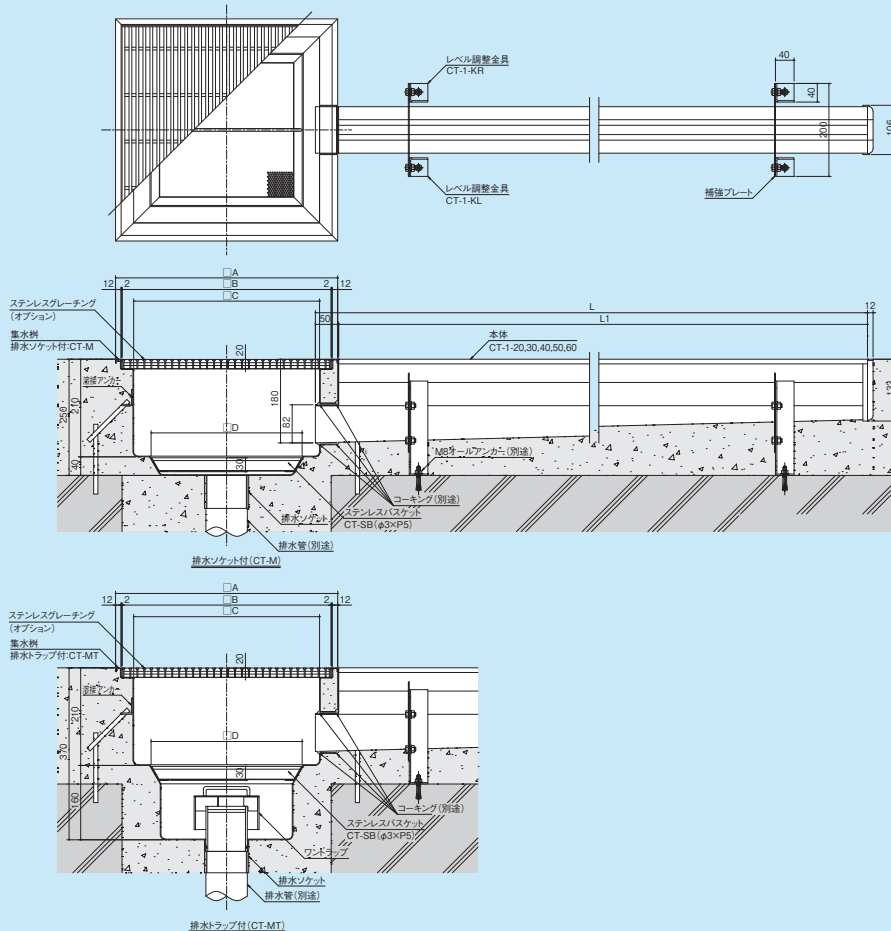
型式記号	L	L1	水勾配	レベル調整金具	製品コード	価格(円)
CT-1-20	2012	1950	1/40	2セット	835210	158,600
CT-1-30	3012	2950	1/60	3セット	835220	227,000
CT-1-40	4012	3950	1/80	3セット	835230	294,800
CT-1-50	5012	4950	1/100	4セット	835240	364,800
CT-1-60	6012	5950	1/120	4セット	835250	444,800

▲フリーストラップ本体は防水性を高めるため一体成型となっております(最大6m)となります。
納入時には建物の開口寸法などのご確認が必要となりますのでご注意ください。

※運賃・施工費・レベル調整金具は別途です。

納まり図

CT-1



●掲載価格には、消費税が含まれておりません。

詳細情報
QRコード
ピット金物
クリーントラップ

- ドレン
- フロアー
- マシナリ
- ピット金物
- マシナリ
- 玄関
- マシナリ
- ルーバー
- FRP
- 消火器
- ジョイント
- 排水
- 排水金具
- グリッド
- ボック
- 格子蓋
- マンホール
- 化粧蓋
- 外構関連
- フレン
- 車止め
- スリット溝蓋
- 用溝蓋
- ステンレス
- スチール
- アラカルト

ドライ厨房エコノミータイプ

ステンレス製

本体

CT-3

受注生産



幅決め材
(付属品)



専用ブラシ: CT-3B
(オプション)

製品コード	価格(円)
-	30,800

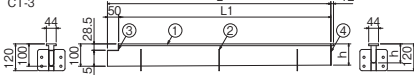


レベル調整金具 CT-3-KR(L)
固定ボルト(オプション)

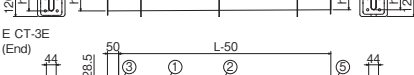
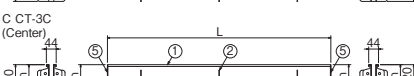
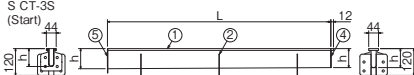
製品コード	価格(円/組)
-	7,700

ジョイント式本体が新登場。連結全長で10mまで対応可能となりました。

■一体型本体



■ジョイント式本体



ジョイント部

■製品情報

- 水勾配: 1/200
- 施工の際、モルタルなどの土質から守るため、幅決め材をクリーントラフ本体に必ずセットしてください。(付属品)
- 一体型本体は、一体成型のため継ぎ目がありません。
- 集水樹はCT-3M-150、バスケットはCT-3SBをご使用ください。

■納まり図 P.171

■注文情報

- ジョイント式本体は、連結後のL寸法合計(ΣL)が10000mm以内となる組合せとしてください。h寸法は水下寸法100mmを基準とし水上寸法を50mm以内にてご注文毎に対応いたします。
- 標準品以外の長さも製作可能です。(L寸法500以上6000mm以下)
- メンテナンス用ブラシも用意しています。(オプション)
- 運賃は別途申し受けます。

一体型本体

(単位: mm)

型式記号	L	L1	h	水勾配	レベル調整金具	製品コード	価格(円)
CT-3-20	2000	1950	90	1/200	2セット	836501	112,400
CT-3-30	3000	2950	85	1/200	3セット	836502	160,100
CT-3-40	4000	3950	80	1/200	3セット	836503	207,800
CT-3-50	5000	4950	75	1/200	4セット	836504	255,400
CT-3-60	6000	5950	70	1/200	4セット	836505	312,500

ジョイント式本体

(単位: mm)

型式記号	L	水勾配	レベル調整金具	価格(円)
CT-3S (C,E)-20	2000	1/200	2セット	112,400
CT-3S (C,E)-30	3000	1/200	3セット	160,100
CT-3S (C,E)-40	4000	1/200	3セット	207,800
CT-3S (C,E)-50	5000	1/200	4セット	255,400
CT-3S (C,E)-60	6000	1/200	4セット	312,500

■部品構成表

品番	部品名	材質	備考
①	本体	SUS304	目地:HL
②	補強プレート	SUS304	
③	流出口蓋	SUS304	
④	端部蓋	SUS304	
⑤	フランジ	SUS304	ジョイント式本体
付属品	連結ボルト(M8ボルト・M8ナット・M8シール座金)、シーリング材、止水テープ		ジョイント式本体

▲クリーントラフ本体は防水性を高めるため一体成型となっており長尺な製品(最大6m)となります。納入時には建物の開口寸法などのご確認が必要となりますのでご注意ください。
*運賃・施工費・レベル調整金具は別途です。

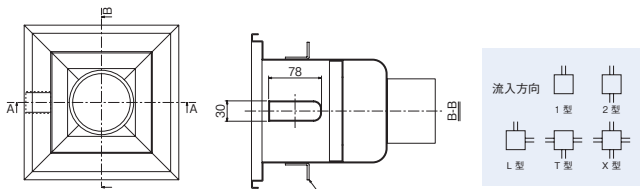
ステンレス製

集水樹

CT-3M-150

受注生産

製品コード	価格(円)	備考
836506	127,800	流入口加算価格 流入口1ヶ所 4,000UP 流入口2ヶ所 8,000UP 流入口3ヶ所 12,000UP 流入口4ヶ所 16,000UP



■部品構成表

品番	部品名	材質	備考
①	集水樹	SUS304	目地:HL
②	流入口	SUS304	
③	バスケット受枠	SUS304	-
④	溶接用アンカー	SS400	
⑤	排水ノック	SUS304	80A

■製品情報

■納まり図 P.171

■注文情報

- 注文の際、流入方向をご指示ください。
- 各種グレーチングを用意していますのでご指示ください。(オプション)

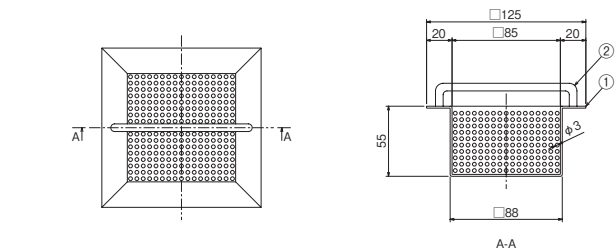
ステンレス製

バスケット

CT-3SB

受注生産

製品コード	価格(円)
836511	33,800



■部品構成表

品番	部品名	材質	備考
①	バスケット	SUS304	-
②	取手	SUS304	φ6

●掲載価格には、消費税が含まれておりません。



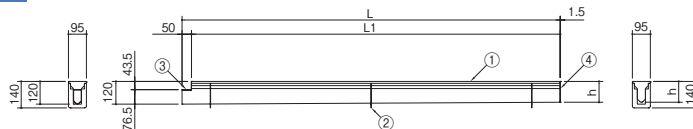

一体型スロープタイプ

ステンレス製

一体型本体

CT-5

受注生産



製品情報

- 一体成型のため継ぎ目がありません。
- 集水樹はCT-5MS (MT)、バスケットはCT-5SBをご使用ください。
- 納まり図▶P.171

注文情報

- 標準品以外も製作可能です。(L6000以内)
- 運賃は別途申し受けます。

(単位: mm)

型式記号	L	L1	h	水勾配	製品コード	価格(円)
CT-5-20	2000	1950	110	1/200	836750	103,000
CT-5-30	3000	2950	105	1/200	836751	148,500
CT-5-40	4000	3950	100	1/200	836752	187,000
CT-5-50	5000	4950	95	1/200	836753	225,400
CT-5-60	6000	5950	90	1/200	836754	281,800

※運賃・施工費は別途です。

部品構成表

品番	部品名	材質	備考
①	本体	SUS304	
②	補強プレート	SUS304	
③	流出口蓋	SUS304	
④	端部蓋	SUS304	

ステンレス製

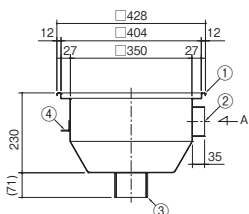
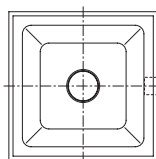
集水樹

CT-5、CT-5E用

CT-5MS

80Aストレートソケット付

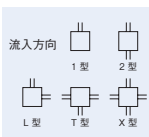
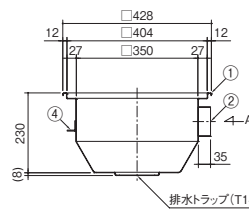
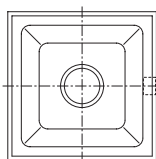
受注生産



CT-5MT

排水トラップ(T14A-50)取付用穴付

受注生産



部品構成表

品番	部品名	材質
①	本体	SUS304
②	流入口	SUS304
③	排水ソケット(80A)	SUS304
④	溶接用アンカー	

流入口加算価格

流入口1ヶ所	5,000UP
流入口2ヶ所	10,000UP
流入口3ヶ所	15,000UP
流入口4ヶ所	20,000UP

注文情報

- ご注文の際に、流入方向をご指示ください。

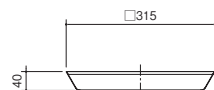
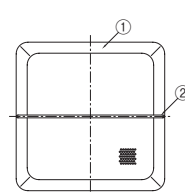
ステンレス製

バスケット

CT-5SB

バスケット

受注生産



部品構成表

品番	部品名	材質	備考
①	パンチングプレート	SUS304	φ3×P5
②	取手	SUS304	φ6

型式記号	製品コード	価格(円)
CT-5MS-350	836755	143,200
CT-5MT-350	836760	119,200

ステンレスグレーチング価格

型式記号	製品コード	価格(円)
EX-415M -350P=13	821962	37,400

排水トラップ価格

型式記号	製品コード	価格(円)
T14A-50	310200	16,100

型式記号	製品コード	価格(円)
CT-5SB	836780	36,700

※運賃・施工費は別途です。

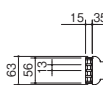
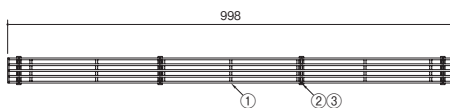
ステンレス製

ステンレスグレーチング

CT-5、CT-5S、CT-5C、CT-5E用

CT-5G

受注生産



製品情報

- 開閉には専用ハンドルGH-3(2,600円/本)をご使用ください。

(単位: mm)

型式記号	製品コード	価格(円)	備考
CT-5G P=13	-	23,100	Lコーナー斜めカット 1ヶ所あたり4,800円UP

部品構成表

品番	部品名	材質	備考
①	グレーチング	SUS304	ローレット加工付
②	支持脚		
③	パッキン	CR	



GH-3

●掲載価格には、消費税が含まれておりません。

詳細情報



ピット金物
クリーントラフ



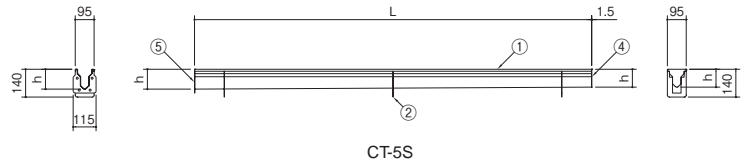

ジョイント式スロープタイプ

ステンレス製

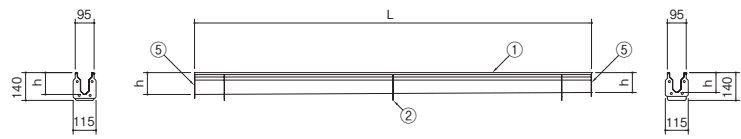
ジョイント式本体

S CT-5S

(Start)
受注生産



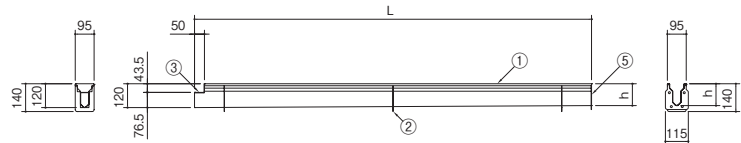

CT-5S



CT-5C

C CT-5C


(Center)
受注生産



CT-5E

E CT-5E

(End)
受注生産



製品情報

- 水勾配: 1/200
- 集水例はCT-5MS (MT)、バスケットはCT-5SBをご使用ください。

注文情報

- h寸法は水寸法120mmを基準とし水上寸法を70mm以内にてご注文毎に対応致します。
- 標準品以外も製作可能です。(L6000以内)
- 運賃は別途申し受けます。

部品構成表

品番	部品名	材質	備考
①	本体	SUS304	
②	補強プレート	SUS304	
③	流出口蓋	SUS304	
④	端部蓋	SUS304	
⑤	フランジ	SUS304	

付属品
連結ボルト(M8ボルト・M8ナット・M8シール座金)、シーリング材、止水テープ

(単位: mm)

型式記号	L	製品コード	価格(円)
CT-5 (C,E) -20S	2000	-	103,000
CT-5 (C,E) -30S	3000	-	148,500
CT-5 (C,E) -40S	4000	-	187,000
CT-5 (C,E) -50S	5000	-	225,400
CT-5 (C,E) -60S	6000	-	281,800

※運賃・施工費は別途です。

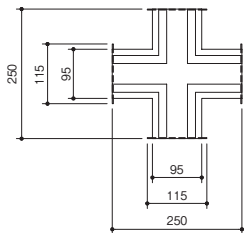
ステンレス製

ジョイントパーツ

CT-5、CT-5S、CT-5C、CT-5E用

L CT-5L

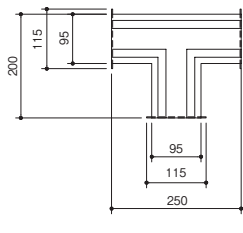
L型
受注生産



CT-5X

T CT-5T

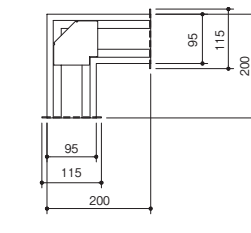
T型
受注生産



CT-5T

X CT-5X

十字型
受注生産



CT-5L

製品情報

- 水勾配: なし (納まり図 P.171)

注文情報

- h寸法は水寸法120mmを基準とし水上寸法を70mm以内にてご注文毎に対応致します。

部品構成表

品番	部品名	材質	備考
①	本体	SUS304	
②	フランジ	SUS304	
③	グレーチング受材	SUS304	脱着式

付属品
連結ボルト(M8ボルト・M8ナット・M8シール座金)、シーリング材、止水テープ

型式記号	製品コード	価格(円)
CT-5L	836782	50,100
CT-5T	836783	58,300
CT-5X	836784	79,500

※運賃・施工費は別途です。



ジョイント式スタンダードタイプ

ステンレス製

本体

S CT-4S

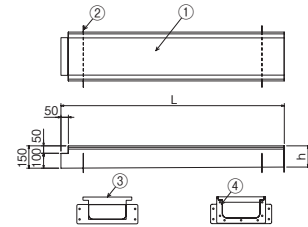
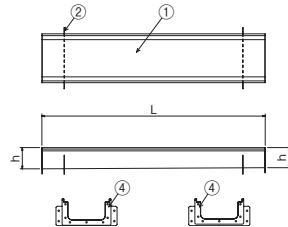
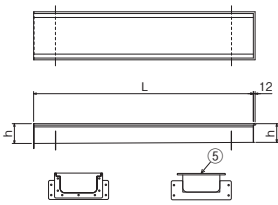
(Start)
受注生産

C CT-4C

(Center)
受注生産

E CT-4E

(End)
受注生産



(単位: mm)

型式記号	L	W	W1	W2	W3	価格(円)	
						h100~115	h116~150
CT-4S (C,E)-10-10	1000	178	154	100	260	78,100	87,900
CT-4S (C,E)-10-15	1000	228	204	150	310	87,900	97,700
CT-4S (C,E)-10-20	1000	278	254	200	360	97,600	107,400
CT-4S (C,E)-10-25	1000	328	304	250	410	107,300	117,100
CT-4S (C,E)-15-10	1500	178	154	100	260	107,300	117,100
CT-4S (C,E)-15-15	1500	228	204	150	310	116,900	126,700
CT-4S (C,E)-15-20	1500	278	254	200	360	126,700	136,500
CT-4S (C,E)-15-25	1500	328	304	250	410	136,500	146,300
CT-4S (C,E)-20-10	2000	178	154	100	260	144,300	154,100
CT-4S (C,E)-20-15	2000	228	204	150	310	154,000	163,800
CT-4S (C,E)-20-20	2000	278	254	200	360	163,800	173,600
CT-4S (C,E)-20-25	2000	328	304	250	410	173,600	183,400
CT-4S (C,E)-25-10	2500	178	154	100	260	181,300	191,100
CT-4S (C,E)-25-15	2500	228	204	150	310	191,100	200,900
CT-4S (C,E)-25-20	2500	278	254	200	360	200,800	210,600
CT-4S (C,E)-25-25	2500	328	304	250	410	210,500	220,300
CT-4S (C,E)-30-10	3000	178	154	100	260	218,400	228,200
CT-4S (C,E)-30-15	3000	228	204	150	310	228,100	237,900
CT-4S (C,E)-30-20	3000	278	254	200	360	237,700	247,500
CT-4S (C,E)-30-25	3000	328	304	250	410	247,500	257,300

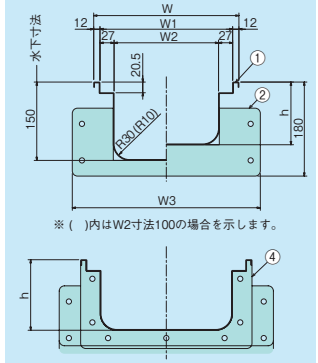
※運賃・施工費は別途です。



レベル調整金具 CT-1-KR(L)
固定ボルト(オプション)

価格(円/組) **7,700**

■断面図



※()内はW2寸法100の場合を示します。

■部品構成表

品番	部品名	材質	備考
①	本体	SUS304	目地:HL
②	補強プレート	SUS304	
③	流出口蓋	SUS304	
④	接続フランジ	SUS304	
⑤	端部蓋	SUS304	

付属品 連結ボルト(M8ボルト・M8ナット・M8シール座金)、シーリング材、止水テープ

■製品情報

- 水勾配: 1/200
- 集水樹はCT-M、CT-MTバスケットはCT-SBをご使用ください。

集水樹 ▶ P.166・P.167 納まり図 ▶ P.165

■注文情報

- h寸法は水寸法150mmを基準とし、ご注文毎に対応致します。
- 但しh寸法が87mm未満の場合及びW2寸法が100の場合は底部のRをR10で製作となります。
- 標準品以外も製作致します。
- 運賃は別途申し受けます。

ステンレス製

ジョイントパーツ

CT-4S、CT-4C、CT-4E用

L CT-4L

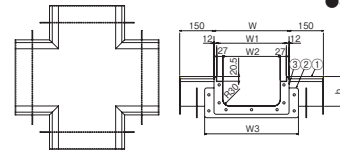
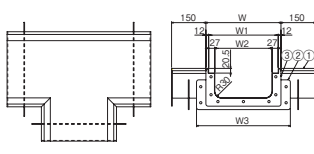
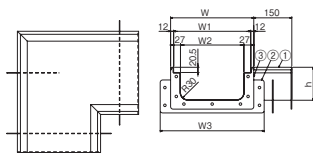

L型
受注生産

T CT-4T

T型
受注生産

X CT-4X

十字型
受注生産



(単位: mm)

型式記号	W	W1	W2	W3	価格(円)					
					CT-4L		CT-4T		CT-4X	
					h100(60)~115	h116~150	h100(60)~115	h116~150	h100(60)~115	h116~150
CT-4L (T,X)-10	178	154	100	260	87,200	95,400	129,000	134,400	184,300	191,600
CT-4L (T,X)-15	228	204	150	310	106,000	114,200	147,600	153,000	202,800	210,100
CT-4L (T,X)-20	278	254	200	360	124,500	132,700	166,300	171,700	221,500	228,800
CT-4L (T,X)-25	328	304	250	410	143,200	151,400	184,800	190,200	240,100	247,400

※運賃・施工費は別途です。

●掲載価格には、消費税が含まれておりません。

詳細情報



ピット金物
クリントラフ

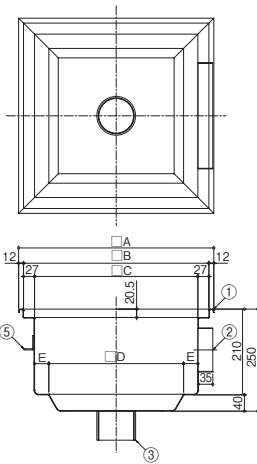


集水桝 側溝差込タイプ

ステンレス製

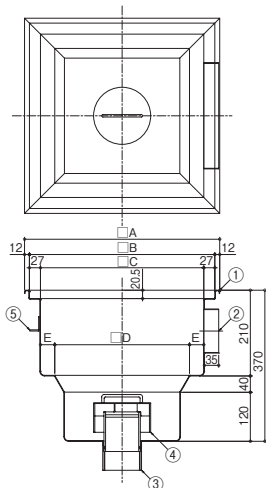
CT-M

ソケット付
受注生産



CT-MT

トラップ付
受注生産



型式記号	A	B	C	D	E	価格(円)				備考
						製品コード	排水ソケット80A	製品コード	排水ソケット100A	
CT-M-300	378	354	300	230	35	836300	185,400	-	-	流入口加算価格 流入口1ヶ所 6,500UP 流入口2ヶ所 13,000UP 流入口3ヶ所 19,500UP 流入口4ヶ所 26,000UP
CT-M-350	428	404	350	230	60	836305	187,800	-	-	
CT-M-400	478	454	400	330	35	836311	190,100	836321	212,100	
CT-M-450	528	504	450	330	60	836316	211,600	836326	233,600	
CT-MT-300	378	354	300	230	35	836331	272,800	-	-	
CT-MT-350	428	404	350	230	60	836335	275,200	-	-	
CT-MT-400	478	454	400	330	35	836340	277,500	836350	311,500	
CT-MT-450	528	504	450	330	60	836345	307,800	836355	341,800	

*流入口なしが標準価格です。

製品情報

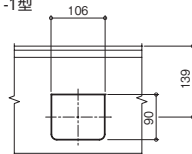
納まり図 P.165

注文情報

- 各種グレーチングを用意していますのでご指示ください。
- 標準品以外も製作致します。
- ご注文の際、流入方向をご指示ください。
- 排水ソケットサイズをご指示ください。

流入口

CT-1型



CT-4型

F	F
110	110
160	160
210	210
260※	260※

※CT-M(MT)-300には取付け不可

部品構成表

品番	部品名	材質	備考
①	本体	SUS304	目地:HL
②	流入口	SUS304	
③	排水ソケット	ステンレス製	
④	ワントラップ	ステンレス製	
⑤	溶接アンカー		

トラップ部詳細

●密閉性を高めるために、円筒にはOリング(ゴム)が付いております。Oリングが乾燥した状態では、円筒を排水ソケットに差し込みにくい場合がありますので、その場合にはOリングの周り全体に洗剤などを付けてから差し込んでください。

●円筒はしっかり奥まで差し込んでください。差し込みが甘いと水漏れが起こり、封水効果がなくなる場合があります。

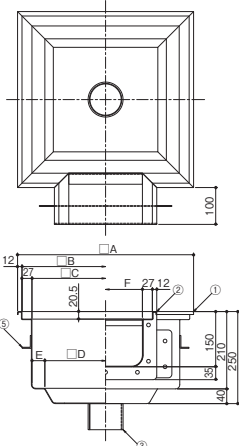


集水桝 側溝フランジタイプ

ステンレス製

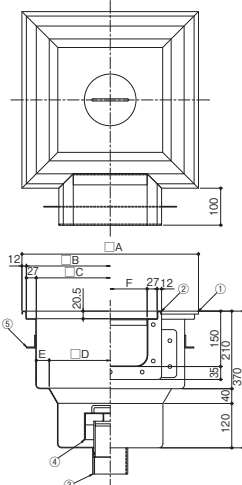
CT-M-SF

ソケット付
受注生産



CT-MT-SF

トラップ付
受注生産



型式記号	A	B	C	D	E	価格(円)				備考				
						製品コード	排水ソケット80A	製品コード	排水ソケット100A	側溝加算価格				
CT-M-SF-300	378	354	300	230	35	-	185,400	-	-					
CT-M-SF-350	428	404	350	230	60	-	187,800	-	-					
CT-M-SF-400	478	454	400	330	35	-	190,100	-	212,100	F	1ヶ所	2ヶ所	3ヶ所	4ヶ所
CT-M-SF-450	528	504	450	330	60	-	211,600	-	233,600	100	56,400UP	112,800UP	169,200UP	225,600UP
CT-MT-SF-300	378	354	300	230	35	-	272,800	-	-	150	59,200UP	118,400UP	177,600UP	236,800UP
CT-MT-SF-350	428	404	350	230	60	-	275,200	-	-	200	61,400UP	122,800UP	184,200UP	245,600UP
CT-MT-SF-400	478	454	400	330	35	-	277,500	-	311,500	250※	64,700UP	129,400UP	194,100UP	258,800UP
CT-MT-SF-450	528	504	450	330	60	-	307,800	-	341,800	※CT-M(MT)-SF-300には取付け不可				


●掲載価格には、消費税が含まれておりません。

※側溝なしが標準価格です。

注文情報

- 各種グレーチングを用意していますのでご指示ください。
- 標準品以外も製作致します。
- ご注文の際、側溝方向をご指示ください。
- 排水ソケットサイズをご指示ください。

側溝



部品構成表

品番	部品名	材質	備考
①	本体	SUS304	目地:HL
②	側溝	SUS304	目地:HL
③	排水ソケット	ステンレス製	
④	ワントラップ	ステンレス製	
⑤	溶接アンカー		

(単位: mm)

詳細情報
QRコード
ピット金物
クリーントラフ

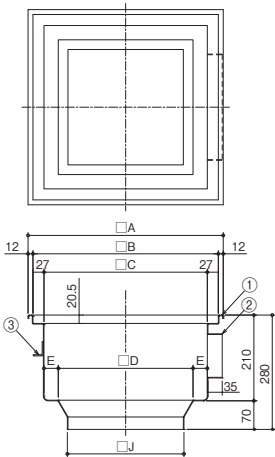

- ドレン
- フロアー
- ハッチ
- 大口径
- マンホール
- ピット蓋物
- 玄関
- マット
- ルーバー
- FRP
- ボックス
- ジョイント
- 排水
- 排水金具
- ブリス
- ボックス
- 格子蓋
- マンホール
- 化粧蓋
- 外構関連
- フレンジ
- 車止め
- アパ
- カバー
- ステン
- ステン
- アラ

集水桝 <スラブ天吊用・上下桝式> 上桝:側溝差込タイプ

ステンレス製

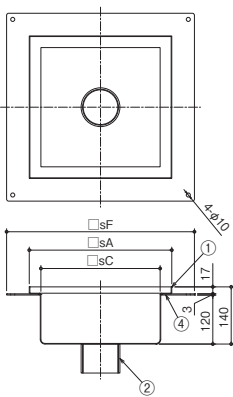

上桝:CT-UM

側溝差込タイプ
受注生産



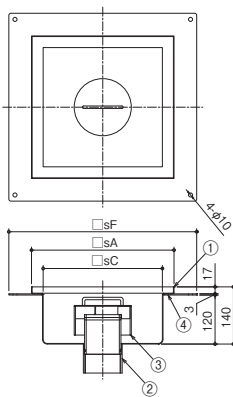

下桝:CT-SM

ソケット付
受注生産



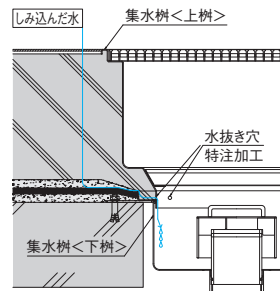
下桝:CT-SMT

トラップ付
受注生産



製品情報

- 階下があり、防水層が必要となる、床コンクリートスラブ開口に納めるのに適合したスラブ天吊用集水桝です。
- 上桝と下桝に分離式です。下桝を防水層の下にしっかり納める事ができ、上桝側溝の施工時でレベル位置等の微調整が可能となり施工性に優れています。
- 床面から押えコンクリートにし込み、防水層の上を流れる水を集水桝に排出する必要がある場合、特注で上桝に「水抜き穴」加工を追加する事ができます。*穴サイズ、位置をご指示ください。

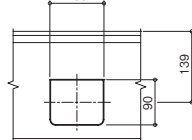


注文情報

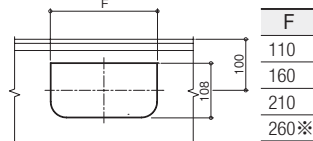
- 各種グレーチングを用意していますのでご指示ください。
- 標準品以外も製作致します。
- ご注文の際、流入方向をご指示ください。
- 排水ソケットサイズをご指示ください。

流入口

CT-1型



CT-4型



*CT-UM-300には取付不可

部品構成表<上桝>

品番	部品名	材質	備考
①	本体	SUS304	目地:HL
②	流入口	SUS304	
③	溶接アンカー		

部品構成表<下桝>

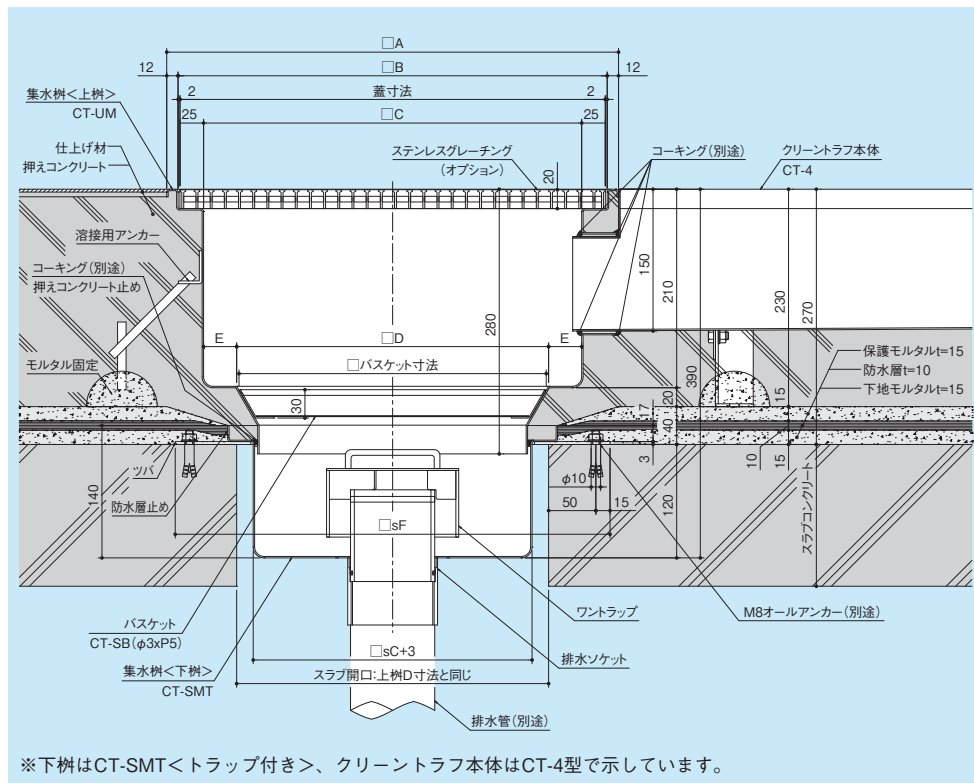
品番	部品名	材質	備考
①	本体	SUS304	
②	排水ソケット	ステンレス製	
③	フントラップ	ステンレス製	
④	ツバ	SUS304	

トラップ部詳細

- 密閉性を高めるために、円筒にはOリング(ゴム)が付いております。Oリングが乾燥した状態では、円筒を排水ソケットに差し込みにくい場合がありますので、その場合にはOリングの周り全体に洗剤などを付けてから差し込んでください。
- 円筒はしっかり奥まで差し込んでください。差し込みが甘いとお水漏れが起こり、防水効果がなくなる場合があります。



納まり図 (断面)



*下桝はCT-SMT<トラップ付き>、クリーントラフ本体はCT-4型で示しています。

上桝		下桝				セット(上桝+下桝) 価格(円)				備考							
型式記号	A	B	C	D	E	J	価格(円)	型式記号	sF	sA	sC	価格(円)	下桝	CT-SM-3035-80A	CT-SMT-3035-80A	◆流入口加算価格	
CT-UM-300	378	354	300	230	35	185.5	150,700	CT-SM-3035-80A	360	249	192	119,600	上桝	CT-UM-300	270,300	322,800	流入口1ヶ所 6,500UP
CT-UM-350	428	404	350	230	60	185.5	153,100	CT-SMT-3035-80A	360	249	192	172,100	下桝	CT-UM-350	272,700	325,200	流入口2ヶ所 13,000UP
CT-UM-400	478	454	400	330	35	285.5	155,400	CT-SM-4045-80A	460	349	292	129,600	上桝	CT-SM-4045-80A	307,000	371,500	流入口3ヶ所 19,500UP
CT-UM-450	528	504	450	330	60	285.5	185,700	CT-SMT-4045-100A	460	349	292	151,600	下桝	CT-SMT-4045-100A	337,500	401,800	流入口4ヶ所 26,000UP
*流入口なしが標準価格です。								CT-SMT-4045-80A	460	349	292	182,100	CT-UM-400	285,000	307,000	337,500	371,500
*下桝の型式記号末尾80A,100Aは排水ソケットを示します。								CT-SMT-4045-100A	460	349	292	216,100	CT-UM-450	315,300	337,300	367,800	401,800

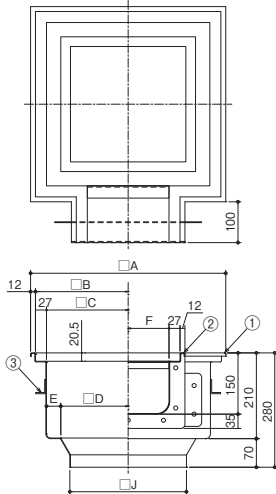

集水桧 <スラブ天吊用・上下桧式> 上桧:側溝フランジタイプ

ステンレス製

上桧:CT-UM-SF

側溝フランジタイプ

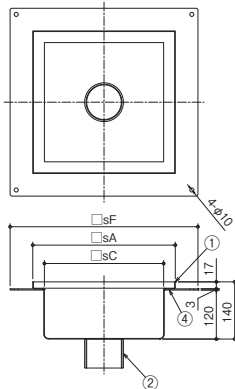

受注生産



下桧:CT-SM

ソケット付

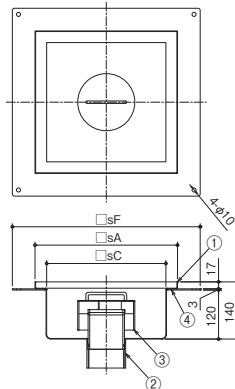

受注生産



下桧:CT-SMT

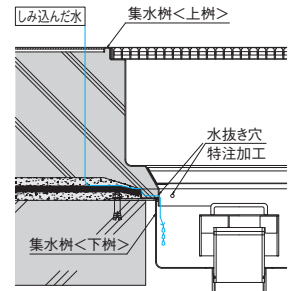
トラップ付

受注生産



製品情報


- 階下があり、防水層が必要となる、床コンクリートスラブ開口に納めるのに適合したスラブ天吊用集水桧です。
- 上桧と下桧に分離式です。下桧を防水層の下にしっかり納める事ができ、上桧側溝の施工時でレベル位置等の微調整が可能となり施工性に優れています。
- 床面から押えコンクリートにしみ込み、防水層の上を流れる水を集水桧に排出する必要がある場合、特注で上桧に「水抜き穴」加工を追加する事ができます。※穴サイズ、位置をご指示ください。



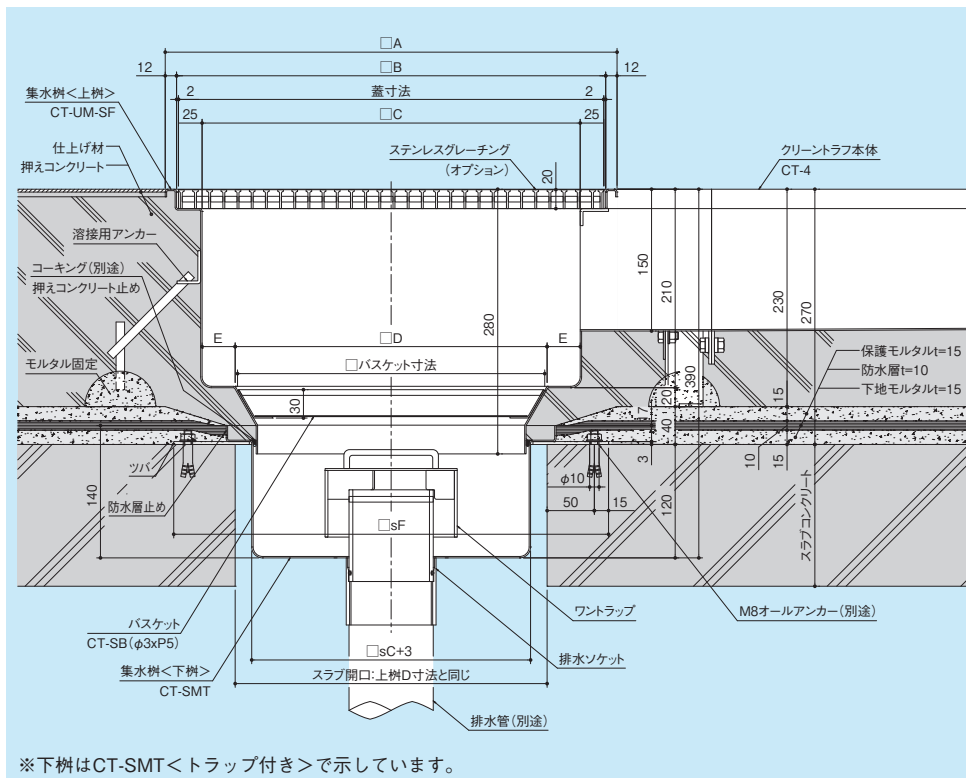
注文情報

- 各種グレーチングを用意していますのでご指示ください。
- 標準品以外も製作致します。
- ご注文の際、流入方向をご指示ください。
- 排水ソケットサイズをご指示ください。

側溝



納まり図 (断面)



※下桧はCT-SMT<トラップ付き>で示しています。

部品構成表<上桧>

品番	部品名	材質	備考
①	本体	SUS304	目地:HL
②	側溝	SUS304	目地:HL
③	溶接用アンカー		

部品構成表<下桧>

品番	部品名	材質	備考
①	本体	SUS304	
②	排水ソケット	ステンレス製	
③	ワントラップ	ステンレス製	
④	ツバ	SUS304	

トラップ部詳細

- 密閉性を高めるために、円筒にはリング(ゴム)が付いております。リングが乾燥した状態では、円筒を排水ソケットに差し込みにくい場合がありますので、その場合にはリングの周りに洗剤などを付けてから差し込んでください。
- 円筒はしっかり奥まで差し込んでください。差し込みが甘いとお水漏れが起こり、防水効果がなくなる場合があります。



(単位: mm)

上桧		下桧			セット(上桧+下桧) 価格(円)				備考											
型式記号	A	B	C	D	E	J	価格(円)	型式記号	sF	sA	sC	価格(円)	下桧	CT-SM-3035-80A	CT-SMT-3035-80A	◆側溝加算価格				
CT-UM-SF-300	378	354	300	230	35	185.5	150,700	CT-SM-3035-80A	360	249	192	119,600	CT-UM-SF-300	270,300	322,800	F	1ヶ所	2ヶ所	3ヶ所	4ヶ所
CT-UM-SF-350	428	404	350	230	60	185.5	153,100	CT-SMT-3035-80A	360	249	192	172,100	CT-UM-SF-350	272,700	325,200	100	56,400UP	112,800UP	169,200UP	225,600UP
CT-UM-SF-400	478	454	400	330	35	285.5	155,400	CT-SM-4045-80A	460	349	292	129,600	CT-UM-SF-400	285,000	307,000	200	59,200UP	118,400UP	177,600UP	236,800UP
CT-UM-SF-450	528	504	450	330	60	285.5	185,700	CT-SM-4045-100A	460	349	292	151,600	CT-UM-SF-450	315,300	337,300	250	64,700UP	129,400UP	194,100UP	258,800UP
								CT-SMT-4045-80A	460	349	292	182,100	CT-UM-SF-400	285,000	307,000	337,500	※CT-UM-SF-300には取付不可			
								CT-SMT-4045-100A	460	349	292	216,100	CT-UM-SF-450	315,300	337,300	367,800				

●掲載価格には、消費税が含まれておりません。

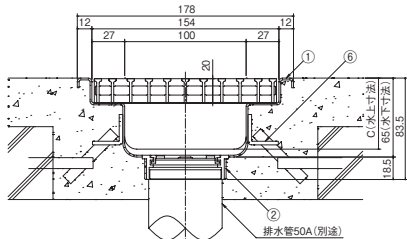
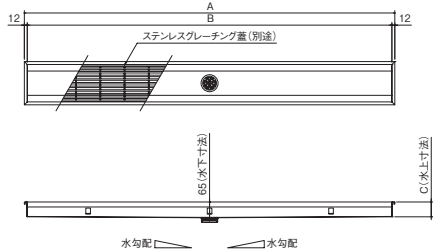
出入口前設置用排水ユニット

ステンレス製

排水金具付

CT-6

受注生産

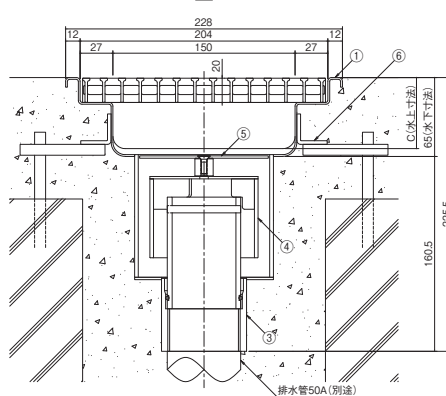
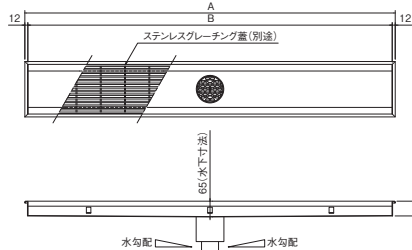


ステンレス製

トラップ付

CT-6-T

新製品 受注生産




■注文情報

- 各種グレーチング蓋を用意していますので指示ください。(別途)
- 標準品以外も製作致します。

■トラップ部詳細

- 密閉性を高めるために、円筒にはOリング(ゴム)が付いております。Oリングが乾燥した状態では、円筒を排水ソケットに差し込みにくい場合がありますので、その場合にはOリングの周り全体に洗剤などを付けてから差し込んでください。
- 円筒はしっかり奥まで差し込んでください。差し込みが甘いとき水漏れが起こり、防水効果がなくなる場合があります。



(単位: mm)

排水金具付			トラップ付			A	B	C	蓋入り数
型式記号	製品コード	価格(円)	型式記号	製品コード	価格(円)				
CT-6-10-10	-	122,200	CT-6-10-15T	-	220,000	1025	1001	60	2
CT-6-15-10	-	134,500	CT-6-15-15T	-	232,900	1525	1501	60	3
CT-6-20-10	-	153,300	CT-6-20-15T	-	253,700	2025	2001	60	4


※蓋入り数は、長さL=499の場合です。

■部品構成表

品番	部品名	材質	備考
①	本体	SUS304	
②	排水金具	SCS13	D-SN-50
③	排水ソケット	ステンレス製	50A
④	ワントラップ	ステンレス製	
⑤	目皿	ステンレス製	
⑥	溶接アンカー		

※排水金具のネジ径は G2 (59.6mm) です。

溶接用塩ビ目地材



■製品情報

- 適応機種: CT-4、CT-M-SF、CT-MT-SF、CT-MD、CT-MDT
- 材質: 軟質塩ビ(抗菌剤配合)
- 食品工場や厨房などで長尺塩ビシート床仕上げの場合に適します。
- 長尺塩ビシート床仕上げ材と塩ビ目地材が溶接でき、床仕上げ材裏側への漏水を防ぎます。

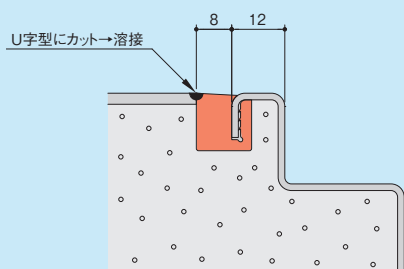
■注文情報

- 価格: 5,000円/m コーナー加工2,500円/箇所
- ※m価格は、枠外延べm×5,000円となります。



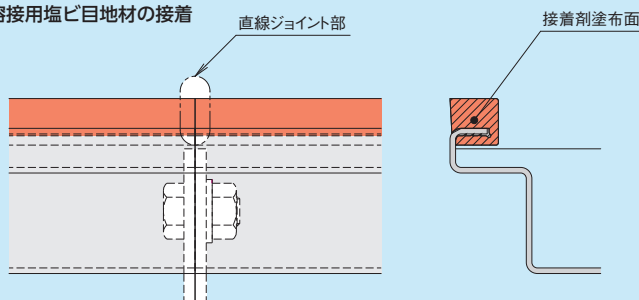
■施工要領

■床仕上げ材と溶接用塩ビ目地材の溶接



- 溝切カッターを使い床仕上げ材と溶接用塩ビ目地材をU字型にカットします。
- 溶接前に溝切した溝を清掃し、専用の目地溶接棒で溶接します。
- ⚠溶接は床仕上げ材の溶接方法に基づき確実に行ってください。

■溶接用塩ビ目地材の接着



- クリーントラフ直線ジョイント部の溶接用塩ビ目地材を耐水性接着剤または塩ビ床材用シーム液で接着、あるいは床仕上げ材との接合と同様に溶接してください。
- ⚠接着は漏水のないように確実に行ってください。

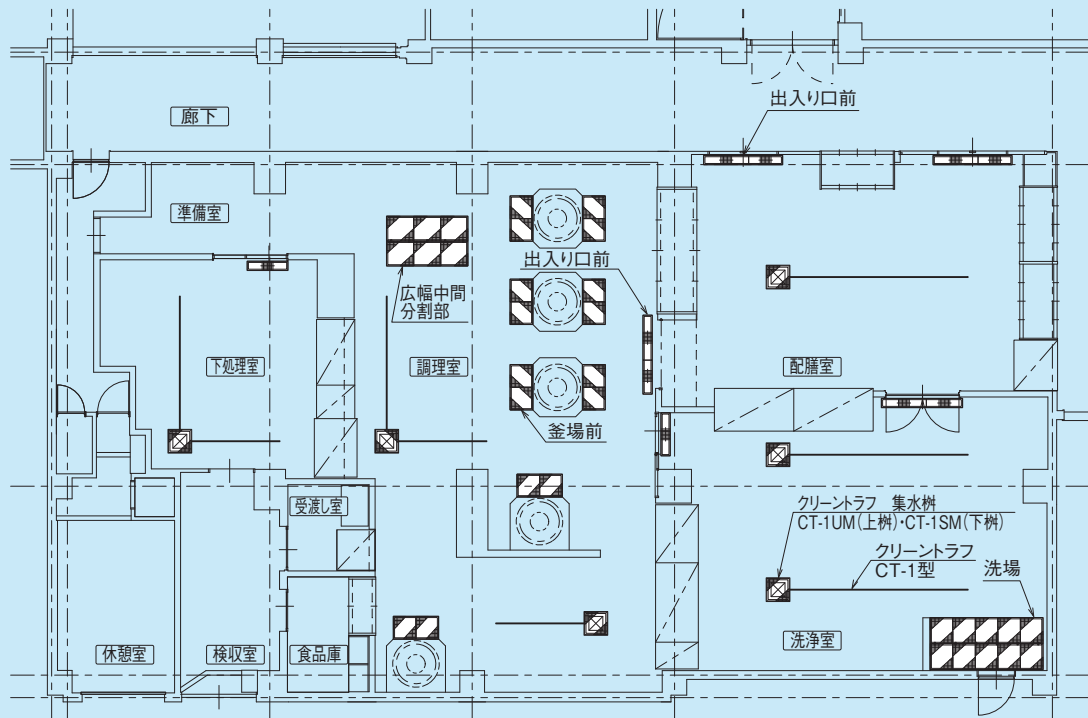
●掲載価格には、消費税が含まれておりません。

詳細情報
QRコード
ピット金物
クリーントラフ

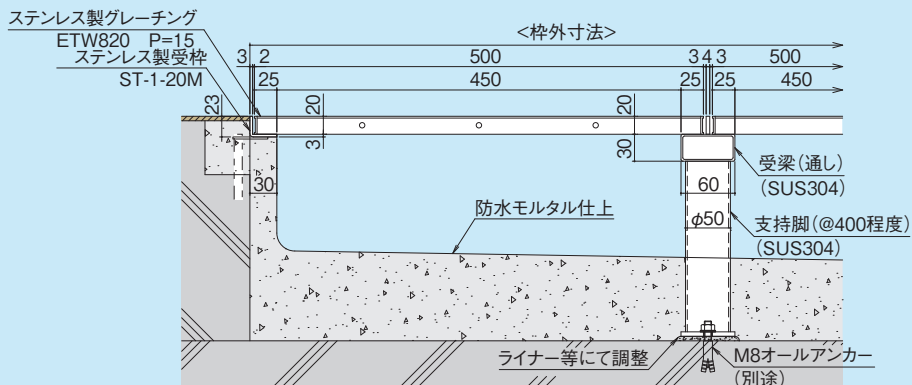
- ドレン
- ルーバー
- フロアー
- ハッチ
- 大口径
- マンホール
- マンハチ
- ピット金物
- ワイヤラック
- マット
- 玄関
- マット
- ルーバー
- FRP
- プレマング
- 消火器
- ボックス
- ワイヤラック
- ジョイント
- 排水
- トラップ
- 排水金具
- 通気金具
- グリース
- トラップ
- バルブ
- ボックス
- 格子蓋
- 鋳鉄製
- マンホール
- カバー
- 化粧蓋
- 外構関連
- 製品
- ツリ
- フレンド
- 車止め
- スリット蓋
- アパレル
- 用蓋
- カバー
- 鋼製
- ステンレス
- プレマング
- スチール
- ワイヤラック
- アラカルト

納まり図

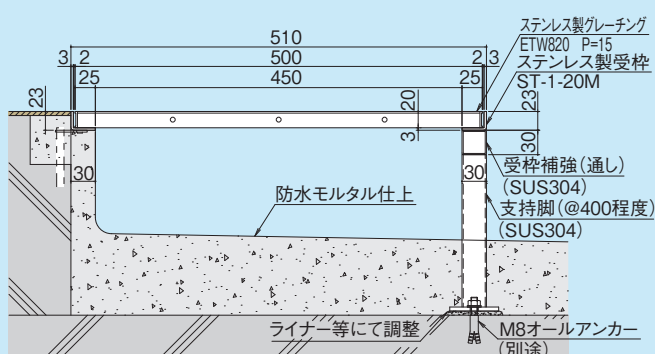
参考レイアウト図：給食室



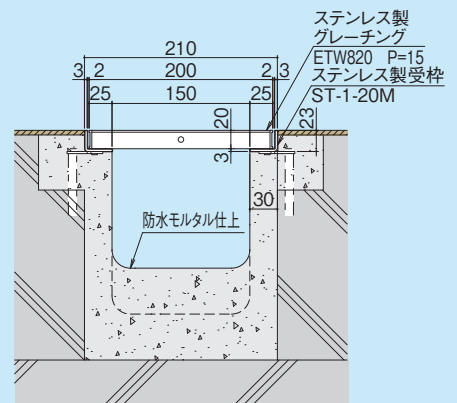
納まり参考図：洗場等・広幅中間分割部



納まり参考図：釜場前等・片側支持脚付部



納まり参考図：出入口前



ピット金物
クリーントラフ

- ドレン
- フロアーハッチ
- 大口径マシンハッチ
- ピット蓋物
- マット
- ルーバー
- FRPグレッシング
- 消火器ボックス
- 玉手バシ
- 排水トラフ
- 排水金具
- グリッパ
- ボックス
- 格子蓋
- カバー
- 化粧蓋
- 外構関連
- ツリ
- フレンド
- 車止め
- スリット蓋
- アバシット
- 用溝蓋
- ステンレスグレッシング
- ステンレススチールグレッシング
- アラカルト