

カラー舗装用溝蓋

Recessed Drainage Cover





周辺環境との調和重視、各舗装材が充填できる溝蓋です。

溝蓋に周辺環境と同じ仕上げ材が充填でき、溝蓋が目立たず、調和のとれた空間を実現、周囲の美観を保ちます。また、溝蓋の両サイドに、スリット形状の排水口を設け、雨水排水機能は十分に確保しており、溝蓋であることを意識する事なくを安心して溝蓋の上を通行できます。材質は、主に耐食性と美観性に優れたステンレス製、コストパフォーマンスに優れたスチール製、ダクティル鋳鉄とステンレス目地を組み合わせたものを用意。仕上げ材の充填深さに合わせてカラー舗装用とインターロッキングブロック用からお選びください。騒音とガタツキを抑制する「ボルト固定式」も用意しています。

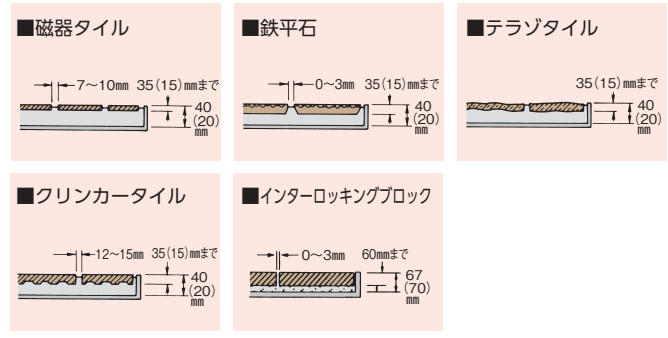


カラー舗装用溝蓋

- ドレン
- ハッチ
- マンホール
- ピット蓋物
- 玄関
- ルーバー
- FRP
- 消火器
- ボックス
- ジョイント
- 排水
- 排水金具
- グリース
- バルブ
- ボックス
- 格蓋
- マンホール
- 化粧蓋
- 外構関連
- ツリー
- フレンド
- 車止め
- スリット溝蓋
- 用溝蓋
- ステンレス
- スチール
- アラカルト

■ 充填材について

磁器タイルはもちろん、鉄平石、テラゾタイル、クリンカータイルなどが充填できる新しい溝蓋です。これにより、歩道や公園、建物まわりの舗装スペースで使用されている舗装材と同じ材料が使用でき、施工後に溝蓋が目立たず、調和のとれた空間を実現、周囲の美観を保ちます。



■ 強度基準

適用荷重	総質量 (t)	後輪一輪荷重 (KN)	衝撃係数	車輪接地面積 a×b (cm)
T-20	20	80	0	20×50
T-14	14	56	0	20×50
T-2	2	8	0	20×16
歩道	5.0KN/m ² の等分布荷重			

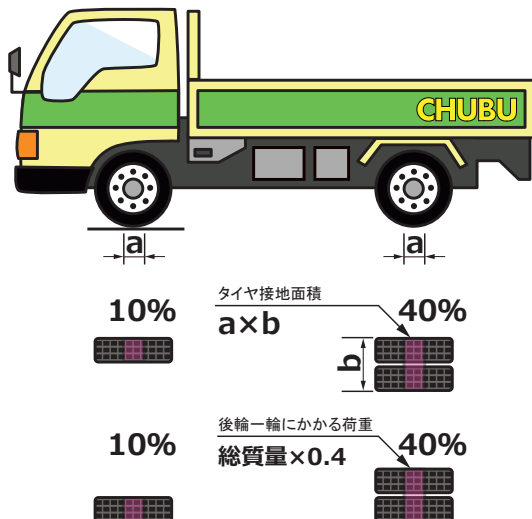
T-20	総質量20tまでの車両の乗り入れが可能です。公道を除く、敷地内または敷地境界で車両が乗り入れる可能性のある場所に使用可能です。 後輪一輪荷重：20000kg×0.4=8000kg=80KN
T-14	総質量14tまでの車両の乗り入れが可能です。公道を除く、敷地内または敷地境界で車両が乗り入れる可能性のある場所に使用可能です。 後輪一輪荷重：14000kg×0.4=5600kg=56KN
T-2	総質量2tまでの車両の乗り入れが可能です。公道を除く、敷地内または敷地境界で車両が乗り入れる可能性のある場所に使用可能です。 後輪一輪荷重：2000kg×0.4=800kg=8KN

備考：1kgf=10Nで換算しています。

▲全ての適用荷重においてフォークリフトなどの特殊車両の通行には適しません。


■ 後輪一輪荷重について

輪荷重は総質量の前輪片側10%、後輪片側40%の割合で荷重がかかるとして強度計算しています。



■ オプション


ローレット加工タイプ



ステンレス目地タイプのカラー舗装用溝蓋に滑りにくいローレット加工タイプを用意しています。(別注品)

適応機種 STF・STM・SIF・SIM

片側スリットタイプ



ステンレス目地タイプのカラー舗装用溝蓋に片側スリットタイプを用意しています。(別注品)

適応機種 STF・SIF

■ 標準のタイルがぴったり納まります。


側溝用、集水柵用ともに、標準的なタイルのモジュールに合わせることで、施工時の手間を省き、目地の通った美しい仕上げができます。また、溝蓋の両サイドに切られた細いスリット型の排水口により、雨の日にも安心して通行できる設計となっています。

●側溝用


































サイズを JIS 標準規格に合わせることで、溝蓋のエンドが目地割りに合致するよう設計されています。

●集水柵用

集水柵の柵内径と柵蓋の有効径を合わせることで、タイルの目地が周囲と同じように通ります。



製品体系表

充填材	適用溝	オールステンレス製	鋳鉄製ステンレス目地	スチール製	鋳鉄製		
カラー舗装タイル用	側溝用	 STF P484	 STFB P487	 TLF-DS (1S) TLW-DS (1S) P486	 TF P491	 TFB P492	 TLK P494
		 STUF P488	 TF-MN P490	 TUF P493	 BTL P494		
		 STM P485	 STMB P487	 TLFM-DS (1S) TLWM-DS (1S) P486	 TM P491	 TMB P491	 TLKM P494
	集水柵用	 STUM P488	 TM-MN P490	 TUM P493			
インターロッキングブロック用	側溝用	 SIF P495	 SIFB P497	 ILF-DS (1S) ILW-DS (1S) P496	 IF P500	 IFB P501	
		 SIUF P498	 IUF P502				
	集水柵用	 SIM P495	 SIMB P497	 ILFM-DS (1S) ILWM-DS (1S) P496	 IM P500	 IMB P501	
		 SIUM P498	 IUM P502				

カラー舗装用
インターロッキング用
受枠
カラー舗装用溝蓋
ステンレスグレーチング
スチールグレーチング
アラカルト

カラー舗装用溝蓋

オールステンレス製

T-20

STF-20
充填深さ28mm

T-14


STF-14
充填深さ30mm

T-2

STF-2
充填深さ30mm

歩道用

STF-1
充填深さ30mm



※写真のタイルは含まれません。

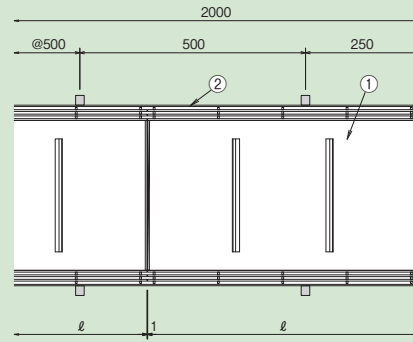
製品情報

- 充填深さは30・28mmです。
- STF-20・STF-14はパッキン付受枠が標準です。

注文情報

- 開閉には専用ハンドルGH-3(2,600円/本)をご使用ください。
- 目地ピッチはご注文時に、ご指示ください。
- 受枠の定尺の長さ寸法は2m/1本が標準です。
- パッキン付受枠も用意しています。(ST-CP)
- 充填深さの特注も対応致します。
- 水抜き穴付も製作できます。(別注品) 水抜き穴が必要な場合は穴径をご指示ください。
- 本体が端尺寸法(ℓ寸法250mm以上599mm未満に限る)となる場合は別途お見積り致します。
- 受枠のコーナー加工は2,500円です。

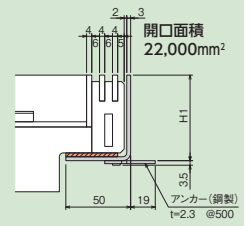
STF-20



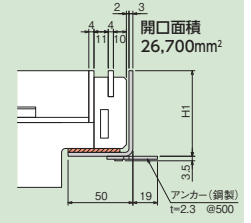
部品構成表

品番	部品名	材質	備考
①	本体	SUS304	電解研磨
②	受枠		ST-CP

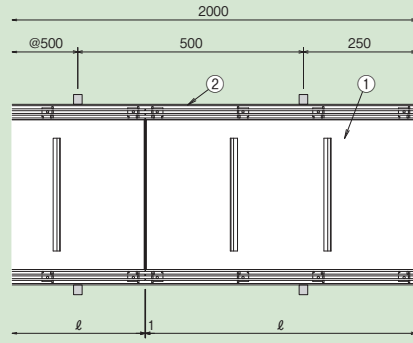
目地ピッチ:10mm



目地ピッチ:15mm



STF-14・2・1

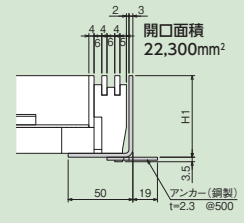


部品構成表

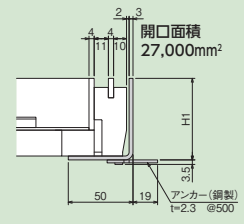
品番	部品名	材質	備考
①	本体	SUS304	酸洗い
②	受枠		ST-C・ST-CP

※STF-14の受枠はST-CP

目地ピッチ:10mm



目地ピッチ:15mm



(単位: mm)

適用荷重	溝幅	型式記号	P=10		P=15		受枠価格 (円/両1m)		W	w	c	ℓ	H1	H2	h	t	仕上り充填時の重量 (kg/枚)			
			質量 (kg/枚)	製品コード	本体価格 (円/枚)	質量 (kg/枚)	製品コード	本体価格 (円/枚)										パッキン付	パッキンなし	
T-20	150	STF-20-15	8.3	871400	107,300	7.5	871440	102,700	ST-CP	25,600	22,000	250	240	182	599	66	60	28	4	約16
	200	STF-20-20	9.6	871410	116,400	8.8	871450	111,800				300	290	232	599	66	60	28	4	約20
	250	STF-20-25	11.2	871420	130,800	10.4	871460	126,100				350	340	282	599	66	60	28	4	約24
	300	STF-20-30	13.0	871430	146,500	12.2	871470	142,000				400	390	332	599	66	60	28	4	約28
T-14	150	STF-14-15	5.9	870810	85,200	5.3	870910	77,800	ST-CP	25,600	22,000	250	240	182	599	66	60	30	2	約15
	200	STF-14-20	6.8	870820	93,500	6.2	870920	84,200				300	290	232	599	66	60	30	2	約18
	250	STF-14-25	7.9	870830	101,700	7.3	870930	91,200				350	340	282	599	66	60	30	2	約22
	300	STF-14-30	9.1	870840	104,700	8.6	870940	99,200				400	390	332	599	66	60	30	2	約25
T-2	150	STF-2-15	5.6	871090	71,400	5.0	871130	63,800	ST-CP	25,600	22,000	250	240	182	599	63/66	60	30	2	約14
	200	STF-2-20	6.3	871100	80,200	5.7	871140	72,400				300	290	232	599	63/66	60	30	2	約17
	250	STF-2-25	7.1	871110	88,000	6.6	871150	78,400				350	340	282	599	63/66	60	30	2	約20
	300	STF-2-30	8.0	871120	97,500	7.5	871160	89,700				400	390	332	599	63/66	60	30	2	約23
歩道用	150	STF-1-15	5.1	871010	54,100	4.5	871050	50,700	ST-CP	25,600	22,000	250	240	182	599	63/66	60	30	2	約13
	200	STF-1-20	5.9	871020	62,200	5.4	871060	58,700				300	290	232	599	63/66	60	30	2	約16
	250	STF-1-25	6.5	871030	67,600	6.0	871070	64,100				350	340	282	599	63/66	60	30	2	約19
	300	STF-1-30	7.1	871040	73,200	6.6	871080	69,700				400	390	332	599	63/66	60	30	2	約22

●掲載価格には、消費税が含まれておりません。

カラー舗装用溝蓋

オールステンレス製

T-20

T-14

STM-20
充填深さ28mm


STM-14
充填深さ29・30mm

T-2

歩道用

STM-2
充填深さ29・30mm

STM-1
充填深さ30mm



※写真のタイルは含まれません。

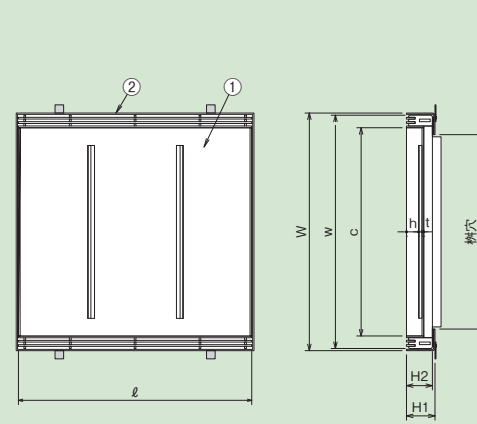
■製品情報

- 充填深さは30(28・29)mmです。
- STM-20・STM-14はパッキン付受枠が標準です。

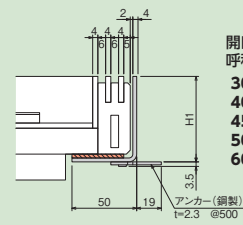
■注文情報

- 開閉には専用ハンドルGH-3(2,600円/本)をご使用ください。
- 目地ピッチはご注文時に、ご指示ください。
- パッキン付受枠も用意しています。
- 充填深さの特注も対応致します。
- 水抜き穴付も製作できます。(別注品)
水抜き穴が必要な場合は穴径をご指示ください。

STM-20



目地ピッチ:10mm

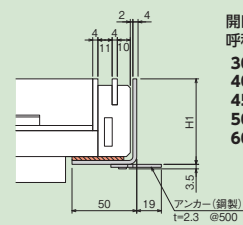


開口面積 呼称	
300	14,400mm ²
400	17,900mm ²
450	19,800mm ²
500	21,600mm ²
600	25,200mm ²

■部品構成表

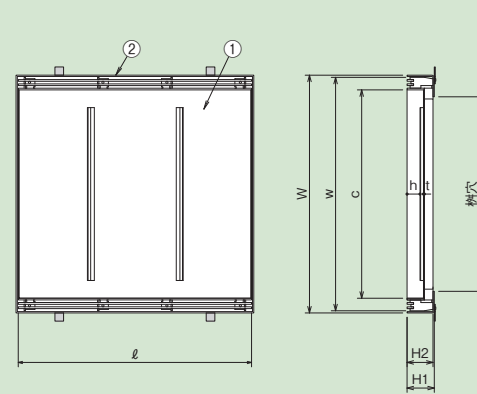
品番	部品名	材質	備考
①	本体	SUS304	電解研磨
②	受枠		-

目地ピッチ:15mm

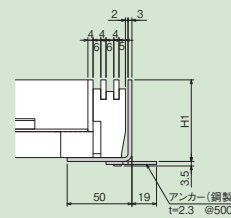


開口面積 呼称	
300	17,400mm ²
400	21,700mm ²
450	24,000mm ²
500	26,100mm ²
600	30,500mm ²

STM-14・2・1



目地ピッチ:10mm

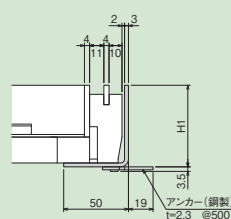


開口面積 呼称	
300	14,500mm ²
400	18,200mm ²
450	20,100mm ²
500	22,000mm ²
600	25,800mm ²

■部品構成表

品番	部品名	材質	備考
①	本体	SUS304	酸洗い
②	受枠		-

目地ピッチ:15mm



開口面積 呼称	
300	17,500mm ²
400	22,000mm ²
450	24,300mm ²
500	26,600mm ²
600	31,200mm ²

(単位: mm)

適用荷重	樹穴	型式記号	P=10		P=15		受枠価格(円)		W	w	c	φ	H1	H2	h	t	仕上材充填時の重量(kg/枚)	
			質量(kg/枚)	製品コード	本体価格(円/枚)	質量(kg/枚)	製品コード	本体価格(円/枚)										パッキン付
T-20	□300	STM-20-300	9.0	871500	63,800	8.5	871530	57,400	22,400	400	390	332	390	66	60	28	4	約19
	□400	STM-20-400	16.2	872701	89,500	15.6	872703	80,700	27,700	500	490	432	490	66	60	28	4	約31
	□450	STM-20-450	19.0	871510	103,700	18.3	871540	93,600	30,400	550	540	482	540	66	60	28	4	約38
	□500	STM-20-500	23.4	872702	129,800	22.7	872704	116,900	33,400	600	590	532	590	66	60	28	4	約46
	□600	STM-20-600	37.1	871520	201,100	36.2	871550	182,600	38,900	700	690	632	690	66	60	28	4	約69
T-14	□300	STM-14-300	6.1	871320	48,900	5.8	871350	47,400	22,400	400	390	332	390	66	60	30	2	約17
	□400	STM-14-400	13.0	872711	68,400	12.5	872713	65,600	27,700	500	490	432	490	66	60	29	3	約28
	□450	STM-14-450	15.1	871330	78,900	14.6	871360	75,800	30,400	550	540	482	540	66	60	29	3	約34
	□500	STM-14-500	18.4	872712	122,800	17.9	872714	120,000	33,400	600	590	532	590	66	60	29	3	約41
	□600	STM-14-600	28.3	871340	137,400	27.7	871370	136,000	38,900	700	690	632	690	66	60	29	3	約60
T-2	□300	STM-2-300	5.5	871260	37,400	5.1	871290	29,700	22,400	400	390	332	390	63/66	60	30	2	約15
	□400	STM-2-400	9.2	872721	40,500	8.8	872723	39,400	27,700	500	490	432	490	63/66	60	30	2	約25
	□450	STM-2-450	12.7	871270	56,600	12.2	871300	45,900	30,400	550	540	482	540	63/66	60	29	3	約32
	□500	STM-2-500	15.3	872722	79,500	14.8	872724	78,000	33,400	600	590	532	590	63/66	60	29	3	約38
	□600	STM-2-600	19.3	871280	88,400	18.6	871310	78,400	38,900	700	690	632	690	63/66	60	29	3	約51
歩道用	□300	STM-1-300	4.8	871200	24,400	4.5	871230	20,900	22,400	400	390	332	390	63/66	60	30	2	約15
	□400	STM-1-400	7.3	872731	33,400	6.8	872733	29,600	27,700	500	490	432	490	63/66	60	30	2	約23
	□450	STM-1-450	8.4	871210	39,600	7.9	871240	35,200	30,400	550	540	482	540	63/66	60	30	2	約28
	□500	STM-1-500	9.9	872732	58,600	9.4	872734	56,600	33,400	600	590	532	590	63/66	60	30	2	約33
	□600	STM-1-600	12.4	871220	74,500	11.7	871250	63,700	38,900	700	690	632	690	63/66	60	30	2	約45

●掲載価格には、消費税が含まれておりません。



カラー舗装用溝蓋

鋳鉄製ステンレス目地

T-14

T-2

P 10


P 10

TLF-DS

充填深さ40mm

TLF-1S

充填深さ40mm



※写真のタイルは含まれません。

製品情報

●充填深さは40mmです。

注文情報

- 開閉には専用ハンドルGH-3 (2,600円/本) をご使用ください。
- パッキン付受枠も用意しています。(ST-CP)
- 本体が端尺寸(0寸法250mm以上599mm未満に限る)となる場合は別途お見積り致します。
- 受枠のコーナー加工は2,500円です。

TLF 目地ピッチ: 10mm

開口面積
16,668mm²

TLW 目地ピッチ: 15mm

開口面積
20,372mm²

■部品構成表

品番	部品名	材質	備考
①	本体	FCD500-7	TLF(W)-DS用 (CSコート)
		FC200	TLF(W)-1S用 (CSコート)
②	目地	SUS304	—
③	ナット		
④	受枠		ST-C・ST-CP

(単位: mm)

適用荷重	溝幅	型式記号	TLF			TLW			受枠価格 (円/両1m)		W	w	c	ℓ	H1	H2	h	t	仕上り充填時の蓋質量 (kg/枚)
			質量 (kg/枚)	製品コード	本体価格 (円/枚)	質量 (kg/枚)	製品コード	本体価格 (円/枚)	パッキン付	パッキンなし									
T-14	150	TLF(W)-DS-15	13.8	533000	71,800	13.1	533500	62,400	ST-CP	ST-C	250	240	172	599	63/66	60	40	7	約22
	200	TLF(W)-DS-20	15.2	533001	78,100	14.5	533501	68,500			300	290	222	599	63/66	60	40	7	約26
	250	TLF(W)-DS-25	17.0	533002	88,300	16.3	533502	78,300	25,600	22,000	350	340	272	599	63/66	60	40	7	約30
T-2	300	TLF(W)-DS-30	21.1	533003	93,200	20.4	533503	83,300			400	390	322	599	63/66	60	40	7	約37
	150	TLF(W)-1S-15	13.8	533010	59,700	13.1	533510	50,500	ST-CP	ST-C	250	240	172	599	63/66	60	40	7	約22
	200	TLF(W)-1S-20	15.2	533011	65,300	14.5	533511	55,900			300	290	222	599	63/66	60	40	7	約26
	250	TLF(W)-1S-25	17.0	533012	71,400	16.3	533512	62,000	25,600	22,000	350	340	272	599	63/66	60	40	7	約30
	300	TLF(W)-1S-30	21.1	533013	79,300	20.4	533513	69,600			400	390	322	599	63/66	60	40	7	約37

鋳鉄製ステンレス目地

T-14

T-2

P 10


P 10

TLFM-DS

充填深さ40mm

TLFM-1S

充填深さ40mm



※写真のタイルは含まれません。

製品情報

●充填深さは40mmです。

注文情報

- 開閉には専用ハンドルGH-3 (2,600円/本) をご使用ください。
- パッキン付受枠も用意しています。

TLFM 目地ピッチ: 10mm

TLWM 目地ピッチ: 15mm

■部品構成表

品番	部品名	材質	備考
①	本体	FCD500-7	TLF(WM)-DS用 (CSコート)
		FC200	TLF(WM)-1S用 (CSコート)
②	目地	SUS304	—
③	ナット		
④	受枠		

(単位: mm)

適用荷重	樹穴	型式記号	TLFM			TLWM			受枠価格 (円)		W	w	c	ℓ	H1	H2	h	t	仕上り充填時の蓋質量 (kg/枚)
			質量 (kg/枚)	製品コード	本体価格 (円/枚)	質量 (kg/枚)	製品コード	本体価格 (円/枚)	パッキン付	パッキンなし									
T-14	□300	TLF(W)M-DS-30	17.8	533100	38,300	16.8	533600	32,600	22,400	14,800	400	390	322	390	63/66	60	40	7	約28
	□450	TLF(W)M-DS-45	34.5	533101	52,400	33.0	533601	43,200	30,400	21,000	550	540	472	540	63/66	60	40	7	約55
	□600	TLF(W)M-DS-60	56.1	533102	74,200	54.1	533602	63,100	38,900	28,100	700	690	622	690	63/66	60	40	7	約90
T-2	□300	TLF(W)M-1S-30	15.8	533110	34,300	14.8	533610	28,200	22,400	14,800	400	390	322	390	63/66	60	40	7	約26
	□450	TLF(W)M-1S-45	29.5	533111	47,200	27.0	533611	38,000	30,400	21,000	550	540	472	540	63/66	60	40	7	約50
	□600	TLF(W)M-1S-60	47.1	533112	63,100	45.1	533612	51,900	38,900	28,100	700	690	622	690	63/66	60	40	7	約81

●掲載価格には、消費税が含まれておりません。



カラー舗装用溝蓋

- ドレーフ
- フロアー
- 大口径
- ピット蓋物
- 玄関
- ルーバー
- FRP
- 消火器
- 玉手バシ
- 排水
- 排水金具
- グリッス
- バルブ
- 格子蓋
- マンホール
- 化粧鉄蓋
- 外構関連
- ツリ
- 車止め
- スリット蓋
- カラー舗装
- ステンレス
- スチール
- アラカルト

ボルト固定式カラー舗装用溝蓋

オールステンレス製

T-14

T-2

STFB-14

充填深さ30mm


STFB-2

充填深さ30mm

歩道用

STFB-1

充填深さ30mm



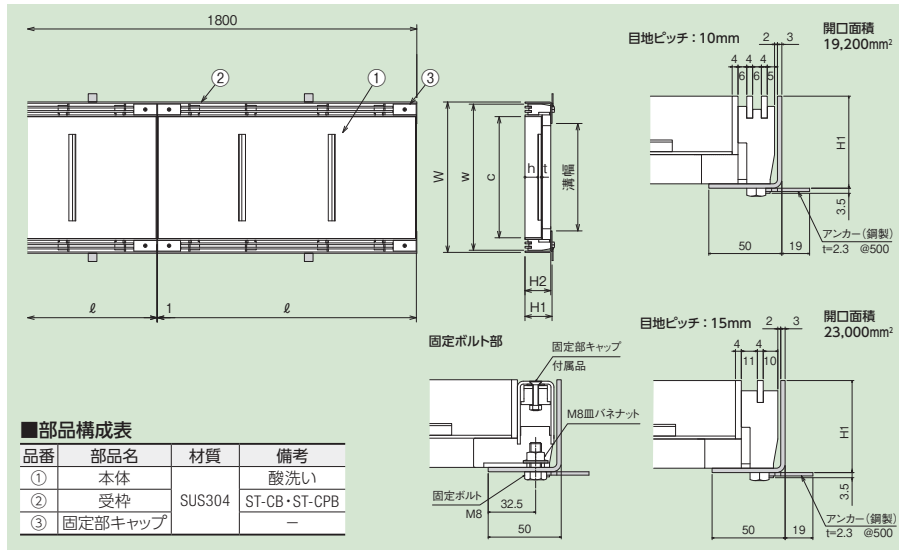
※写真のタイルは含まれません。

製品情報

- 充填蓋本体と受枠をボルトで強制的に固定する事によりガタツキや騒音を防ぐことができます。
- 充填深さは30mmです。
- STFB-14はパッキン付受枠が標準です。

注文情報

- 開閉には専用ハンドルGH-3 (2,600円/本) をご使用ください。
- ボルトの開閉工具は六角二面幅1.3mmになります。工具にナットをホールド可能なハンドルセット (13,200円/本) をご用意しております。
- 目地ピッチはご注文時に、ご指示ください。
- 受枠の定尺の長さ寸法は1.8m/1本が標準です。
- パッキン付受枠も用意しています。(ST-CPB)
- 充填深さの特注も対応致します。
- 水抜き穴も製作できます。(別注品) 水抜き穴が必要な場合は穴径をご指示ください。
- 本体が端尺寸法(ℓ寸法250mm以上599mm未満に限る)となる場合は別途お見積り致します。
- 受枠のコーナー加工は2,500円です。



適用荷重	溝幅	型式記号	P=10			P=15			受枠価格 (円/両1m)		W	w	c	ℓ	H1	H2	h	t	仕上材充填時の蓋重量 (kg/枚)
			質量 (kg/枚)	製品コード	本体価格 (円/枚)	質量 (kg/枚)	製品コード	本体価格 (円/枚)	パッキン付	パッキンなし									
T-14	150	STFB-14-15	6.1	873011	137,000	5.7	873021	128,000	34,000	ST-CPB	250	240	182	599	66	60	30	2	約15
	200	STFB-14-20	7.1	873012	147,200	6.6	873022	135,600			300	290	232	599	66	60	30	2	約18
	250	STFB-14-25	8.2	873013	157,200	7.7	873023	144,200			350	340	282	599	66	60	30	2	約22
	300	STFB-14-30	9.4	873014	161,000	9.0	873024	153,900			400	390	332	599	66	60	30	2	約25
T-2	150	STFB-2-15	5.9	873031	102,900	5.4	873041	95,300	34,000	ST-CPB	250	240	182	599	63/66	60	30	2	約14
	200	STFB-2-20	6.6	873032	111,700	6.2	873042	103,900			300	290	232	599	63/66	60	30	2	約17
	250	STFB-2-25	7.5	873033	119,500	7.0	873043	109,900			350	340	282	599	63/66	60	30	2	約20
	300	STFB-2-30	8.4	873034	129,000	8.0	873044	121,200			400	390	332	599	63/66	60	30	2	約23
歩道用	150	STFB-1-15	5.4	873051	101,000	5.0	873061	89,700	34,000	ST-CPB	250	240	182	599	63/66	60	30	2	約13
	200	STFB-1-20	6.3	873052	108,800	5.8	873062	97,500			300	290	232	599	63/66	60	30	2	約16
	250	STFB-1-25	6.9	873053	115,700	6.4	873063	104,400			350	340	282	599	63/66	60	30	2	約19
	300	STFB-1-30	7.5	873054	122,300	7.1	873064	111,000			400	390	332	599	63/66	60	30	2	約22

オールステンレス製

T-14

T-2

STMB-14

充填深さ29・30mm


STMB-2

充填深さ29・30mm

歩道用

STMB-1

充填深さ30mm



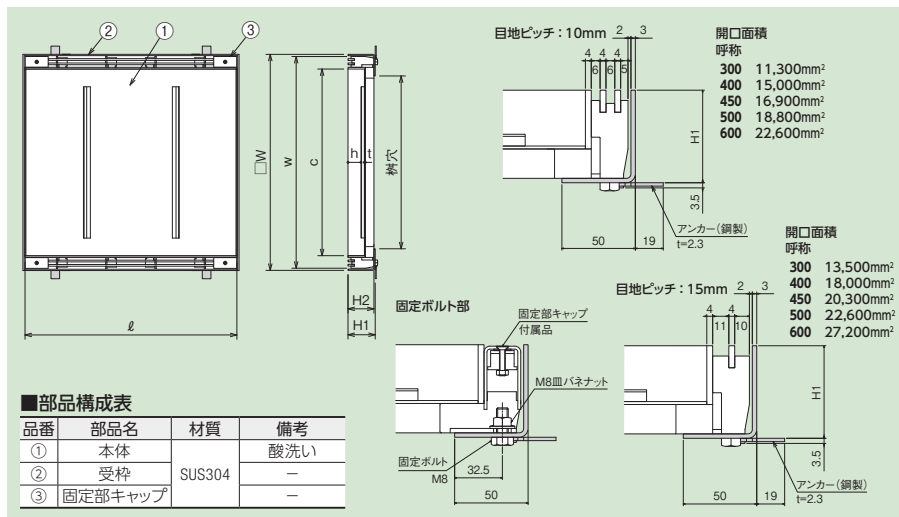
※写真のタイルは含まれません。

製品情報

- 充填蓋本体と受枠をボルトで強制的に固定する事によりガタツキや騒音を防ぐことができます。
- 充填深さは30・29mmです。
- STMB-14はパッキン付受枠が標準です。

注文情報

- 開閉には専用ハンドルGH-3 (2,600円/本) をご使用ください。
- ボルトの開閉工具は六角二面幅1.3mmになります。工具にナットをホールド可能なハンドルセット (13,200円/本) をご用意しております。
- 目地ピッチはご注文時に、ご指示ください。
- 受枠の定尺の長さ寸法は1.8m/1本が標準です。
- パッキン付受枠も用意しています。
- 充填深さの特注も対応致します。
- 水抜き穴も製作できます。(別注品) 水抜き穴が必要な場合は穴径をご指示ください。



適用荷重	枠穴	型式記号	P=10			P=15			受枠価格 (円)		W	w	c	ℓ	H1	H2	h	t	仕上材充填時の蓋重量 (kg/枚)
			質量 (kg/枚)	製品コード	本体価格 (円/枚)	質量 (kg/枚)	製品コード	本体価格 (円/枚)	パッキン付	パッキンなし									
T-14	□300	STMB-14-300	6.4	873101	68,900	6.2	873111	67,400	29,400	400	390	332	390	66	60	30	2	約17	
	□400	STMB-14-400	13.1	873102	85,000	12.7	873112	82,300	34,400	500	490	432	490	66	60	29	3	約29	
	□450	STMB-14-450	15.3	873103	98,800	14.8	873113	95,800	37,400	550	540	482	540	66	60	29	3	約34	
	□500	STMB-14-500	18.7	873104	136,800	18.3	873114	133,800	39,900	600	590	532	590	66	60	29	3	約42	
	□600	STMB-14-600	28.4	873105	159,300	27.9	873115	157,900	45,900	700	690	632	690	66	60	29	3	約60	
T-2	□300	STMB-2-300	5.9	873121	60,600	5.6	873131	54,200	29,400	21,800	400	390	332	390	63/66	60	30	2	約15
	□400	STMB-2-400	9.4	873122	63,700	9.0	873132	56,700	34,400	25,800	500	490	432	490	63/66	60	30	2	約25
	□450	STMB-2-450	13.2	873123	82,300	12.8	873133	80,400	37,400	28,000	550	540	482	540	63/66	60	29	3	約32
	□500	STMB-2-500	15.6	873124	115,200	15.1	873134	107,000	39,900	30,500	600	590	532	590	63/66	60	29	3	約38
	□600	STMB-2-600	19.9	873125	139,500	19.3	873135	136,700	45,900	35,100	700	690	632	690	63/66	60	29	3	約51
歩道用	□300	STMB-1-300	5.2	873141	48,100	5.0	873151	41,600	29,400	21,800	400	390	332	390	63/66	60	30	2	約14
	□400	STMB-1-400	7.5	873142	55,000	7.1	873152	53,200	34,400	25,800	500	490	432	490	63/66	60	30	2	約23
	□450	STMB-1-450	8.9	873143	65,900	8.5	873153	64,000	37,400	28,000	550	540	482	540	63/66	60	30	2	約28
	□500	STMB-1-500	10.2	873144	82,300	9.7	873154	80,100	39,900	30,500	600	590	532	590	63/66	60	30	2	約34
	□600	STMB-1-600	12.9	873145	111,600	12.4	873155	108,800	45,900	35,100	700	690	632	690	63/66	60	30	2	約45

●掲載価格には、消費税が含まれておりません。



カラー舗装用溝蓋

オールステンレス製

スリットなし

T-20

T-14

STUF-20

充填深さ28mm

追加

STUF-14

充填深さ30mm

追加

T-2

歩道用

STUF-2

充填深さ30mm

追加

STUF-1

充填深さ30mm



※写真のタイルは含まれません。

製品情報

- 充填深さは28・30mmです。

注文情報

- 開閉には専用ハンドルGH-3(2,600円/本)をご使用ください。
- 開閉用として、取手付蓋を10枚に1枚程度ご使用ください。
- スキマ6.0とスキマ9.5の蓋で取手部の形状が異なります。
- 受枠の定尺の長さ寸法は2m/1本が標準です。
- パッキン付受枠も用意しています。(ST-CP)
- 水抜き穴付も製作できます。(別注品)
- 水抜き穴が必要な場合は穴徑をご指示ください。
- 本体が端尺寸法(φ寸法250mm以上599mm未満に限り)となる場合は別途お見積りいたします。
- 受枠のコーナー加工は2,500円です。

■部品構成表

品番	部品名	材質	備考
①	本体	SUS304	—
②	受枠		ST-C・ST-CP

(単位: mm)

適用荷重	スキマ	溝幅	型式記号	取手なし		取手付		受枠価格(円/両1m)		W	w	c	ℓ	H1	H2	h	t	仕上材充填時の蓋質量(kg/枚)	質量(kg/枚)
				製品コード	本体価格(円/m)	本体価格(円/枚)	パッキン付	パッキンなし											
T-20	6.0	150	STUF-20-15	872751	102,700	68,400	ST-CP	25,600		250	232	224	599	66	60	28	4	約18	7.8
		200	STUF-20-20	872752	111,800	73,900				300	282	274	599	66	60	28	4	約22	9.6
		250	STUF-20-25	872753	126,100	82,500				350	332	324	599	66	60	28	4	約26	11.5
		300	STUF-20-30	872754	142,000	92,000				400	382	374	599	66	60	28	4	約30	13.9
T-14	6.0	150	STUF-14-15	872761	77,800	53,500	ST-CP	25,600		250	232	224	599	66	60	30	2	約16	5.6
		200	STUF-14-20	872762	84,200	57,300				300	282	274	599	66	60	30	2	約19	6.5
		250	STUF-14-25	872763	91,200	61,500				350	332	324	599	66	60	30	2	約23	7.7
		300	STUF-14-30	872764	99,200	66,300				400	382	374	599	66	60	30	2	約27	9.1
T-2	6.0	150	STUF-2-15	872771	63,800	45,100	ST-CP	25,600	ST-C	250	232	224	599	63/66	60	30	2	約16	5.1
		200	STUF-2-20	872772	72,400	50,200				300	282	274	599	63/66	60	30	2	約18	5.9
		250	STUF-2-25	872773	78,400	53,800				350	332	324	599	63/66	60	30	2	約22	6.9
歩道用	6.0	150	STUF-1-15	870291	36,000	28,400	ST-CP	25,600	ST-C	250	232	224	599	63/66	60	30	2	約14	4.6
		200	STUF-1-20	870292	40,200	30,900				300	282	274	599	63/66	60	30	2	約17	5.3
		250	STUF-1-25	870293	46,200	34,500				350	332	324	599	63/66	60	30	2	約20	6.0
		300	STUF-1-30	870294	50,700	37,200				400	382	374	599	63/66	60	30	2	約23	6.7
T-20	9.5	150	STUF-20-15	872781	102,700	68,400	ST-CP	25,600		250	225	217	599	66	60	28	4	約18	7.5
		200	STUF-20-20	872782	111,800	73,900				300	275	267	599	66	60	28	4	約22	9.3
		250	STUF-20-25	872783	126,100	82,500				350	325	317	599	66	60	28	4	約26	11.3
		300	STUF-20-30	872784	142,000	92,000				400	375	367	599	66	60	28	4	約30	13.6
T-14	9.5	150	STUF-14-15	872791	77,800	53,500	ST-CP	25,600		250	225	217	599	66	60	30	2	約16	5.4
		200	STUF-14-20	872792	84,200	57,300				300	275	267	599	66	60	30	2	約19	6.3
		250	STUF-14-25	872793	91,200	61,500				350	325	317	599	66	60	30	2	約23	7.5
		300	STUF-14-30	872794	99,200	66,300				400	375	367	599	66	60	30	2	約27	8.8
T-2	9.5	150	STUF-2-15	872801	63,800	45,100	ST-CP	25,600	ST-C	250	225	217	599	63/66	60	30	2	約16	5.0
		200	STUF-2-20	872802	72,400	50,200				300	275	267	599	63/66	60	30	2	約18	5.7
		250	STUF-2-25	872803	78,400	53,800				350	325	317	599	63/66	60	30	2	約22	6.7
		300	STUF-2-30	872804	89,700	60,600				400	375	367	599	63/66	60	30	2	約25	7.8
歩道用	9.5	150	STUF-1-15	870210	36,000	28,400	ST-CP	25,600	ST-C	250	225	217	599	63/66	60	30	2	約14	4.5
		200	STUF-1-20	870220	40,200	30,900				300	275	267	599	63/66	60	30	2	約17	5.2
		250	STUF-1-25	870230	46,200	34,500				350	325	317	599	63/66	60	30	2	約20	5.9
		300	STUF-1-30	870240	50,700	37,200				400	375	367	599	63/66	60	30	2	約23	6.6

●掲載価格には、消費税が含まれておりません。

カラー舗装用溝蓋

New!

オールステンレス製

スリットなし

T-20

T-14

STUM-20

充填深さ28mm

追加

STUM-14

充填深さ29・30mm

追加

T-2

歩道用


STUM-2

充填深さ29・30mm

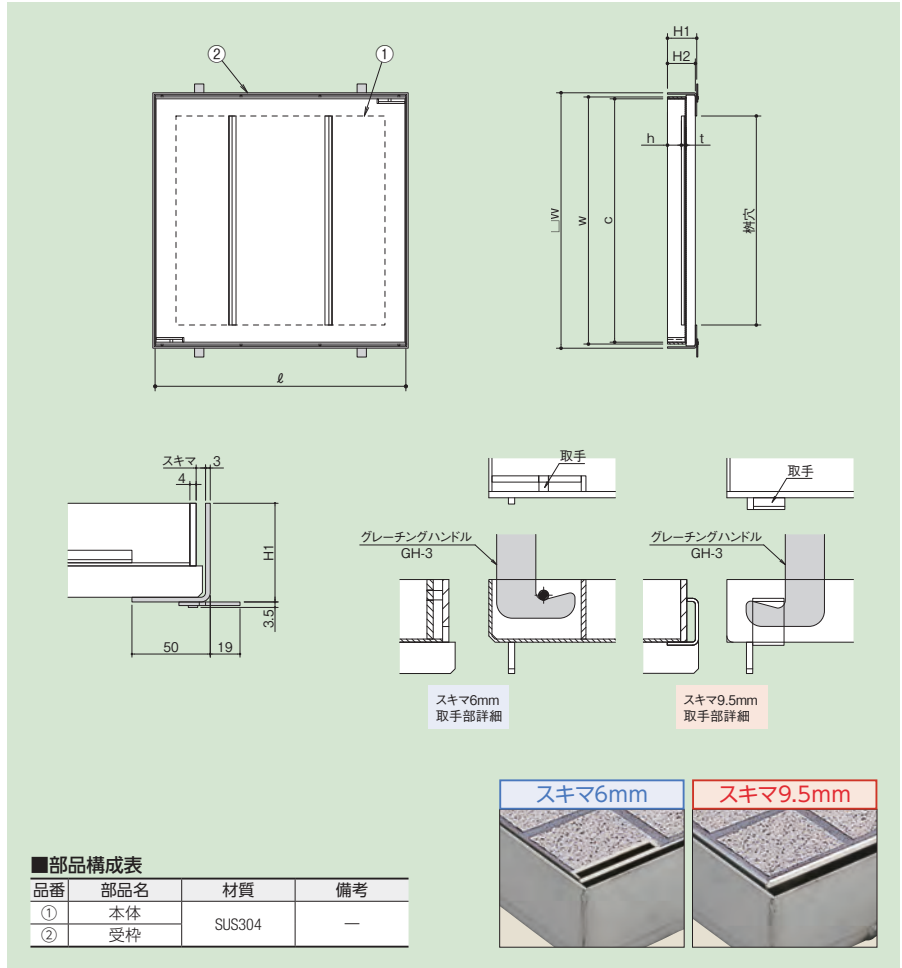
追加

STUM-1

充填深さ30mm



※写真のタイルは含まれません。



製品情報


- 充填深さは28・29・30mmです。

注文情報

- 開閉には専用ハンドルGH-3(2,600円/本)をご使用ください。
- スキマ6.0とスキマ9.5の蓋で取手部の形状が異なります。
- パッキン付受枠も用意しています。(ST-CP)
- 水抜き穴付も製作できます。(別注品)
- 水抜き穴が必要な場合は穴径をご指示ください。

部品構成表

品番	部品名	材質	備考
①	本体	SUS304	—
②	受枠		



(単位: mm)

適用荷重	スキマ	樹穴	型式記号	製品コード	本体価格 (円/枚)	受枠価格 (円)		W	w	c	ℓ	H1	H2	h	t	仕上材充填時の蓋質量 (kg/枚)	質量 (kg/枚)
						パッキン付	パッキンなし										
T-20	6.0	□300	STUM-20-300	872821	64,600	22,400	/	400	382	374	390	66	60	28	4	約19	8.7
		□450	STUM-20-450	872822	105,000	30,400		550	532	524	540	66	60	28	4	約40	19.4
		□600	STUM-20-600	872823	203,600	38,900		700	682	674	690	66	60	28	4	約72	38.2
T-14	6.0	□300	STUM-14-300	872831	53,600	22,400	/	400	382	374	390	66	60	30	2	約18	6.2
		□450	STUM-14-450	872832	85,400	30,400		550	532	524	540	66	60	29	3	約37	15.3
		□600	STUM-14-600	872833	152,400	38,900		700	682	674	690	66	60	29	3	約64	29.1
T-2	6.0	□300	STUM-2-300	872841	34,100	22,400	14,800	400	382	374	390	63/66	60	30	2	約17	5.6
		□450	STUM-2-450	872842	57,000	30,400	21,000	550	532	524	540	63/66	60	29	3	約34	12.8
		□600	STUM-2-600	872843	92,900	38,900	28,100	700	682	674	690	63/66	60	29	3	約54	19.4
歩道用	6.0	□300	STUM-1-300	870541	24,600	22,400	14,800	400	382	374	390	63/66	60	30	2	約16	4.8
		□450	STUM-1-450	870542	40,000	30,400	21,000	550	532	524	540	63/66	60	30	2	約30	8.2
		□600	STUM-1-600	870543	53,700	38,900	28,100	700	682	674	690	63/66	60	30	2	約48	12.1
T-20	9.5	□300	STUM-20-300	872851	64,600	22,400	/	400	375	367	390	66	60	28	4	約19	8.5
		□450	STUM-20-450	872852	105,000	30,400		550	525	517	540	66	60	28	4	約40	19.1
		□600	STUM-20-600	872853	203,600	38,900		700	675	667	690	66	60	28	4	約72	37.7
T-14	9.5	□300	STUM-14-300	872861	53,600	22,400	/	400	375	367	390	66	60	30	2	約18	6.0
		□450	STUM-14-450	872862	85,400	30,400		550	525	517	540	66	60	29	3	約37	15.1
		□600	STUM-14-600	872863	152,400	38,900		700	675	667	690	66	60	29	3	約64	28.8
T-2	9.5	□300	STUM-2-300	872871	34,100	22,400	14,800	400	375	367	390	63/66	60	30	2	約17	5.4
		□450	STUM-2-450	872872	57,000	30,400	21,000	550	525	517	540	63/66	60	29	3	約34	12.6
		□600	STUM-2-600	872873	92,900	38,900	28,100	700	675	667	690	63/66	60	29	3	約54	19.2
歩道用	9.5	□300	STUM-1-300	870510	24,600	22,400	14,800	400	375	367	390	63/66	60	30	2	約16	4.6
		□450	STUM-1-450	870520	40,000	30,400	21,000	550	525	517	540	63/66	60	30	2	約30	8.0
		□600	STUM-1-600	870530	53,700	38,900	28,100	700	675	667	690	63/66	60	30	2	約48	11.9

●掲載価格には、消費税が含まれておりません。



石貼り用溝蓋

スチール製

金属目地なし

T-2

歩道用

TF-MN-2

TF-MN-1



※写真は取手付です。

■製品情報

- 金属目地を見せない石貼り用です。
- 厚さ30mm以下の石材に適応します。
- スキマ6mmです。
- ▲石材のカド部が欠けやすい形態になりますので石材の選定と取扱いにご注意ください。

■注文情報

- 開閉には専用ハンドルYN-1、YN-2をセットでご使用ください。(別売)
- 開閉用として、取手付蓋を10枚に1枚程度ご使用ください。
- 本体が縮尺寸(φ寸法250mm以上598mm未満に限る)となる場合は別途お見積り致します。
- 受枠のコーナー加工は1,700円です。

スチール製

金属目地なし

T-2

歩道用

TM-MN-2

TM-MN-1



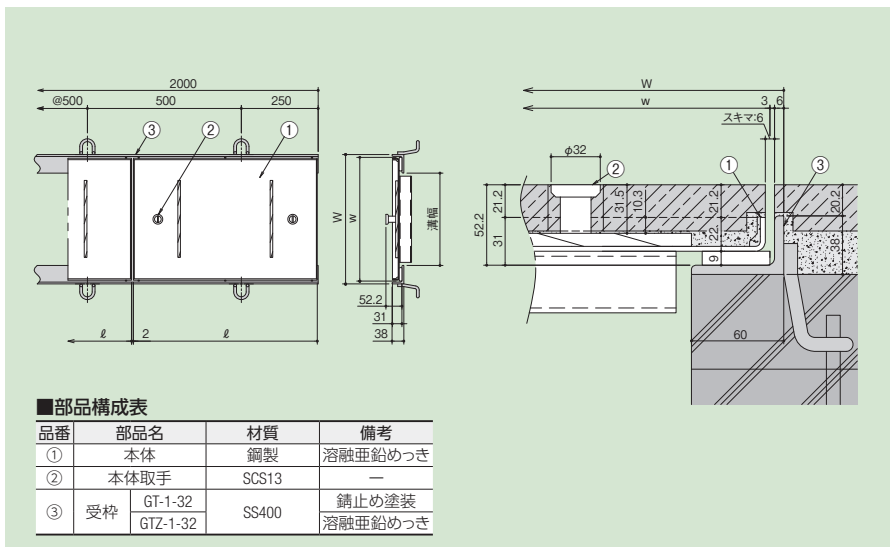
※写真は取手付です。

■製品情報

- 金属目地を見せない石貼り用です。
- 厚さ30mm以下の石材に適応します。
- スキマ6mmです。
- ▲石材のカド部が欠けやすい形態になりますので石材の選定と取扱いにご注意ください。

■注文情報

- 開閉には専用ハンドルYN-1、YN-2をセットでご使用ください。(別売)

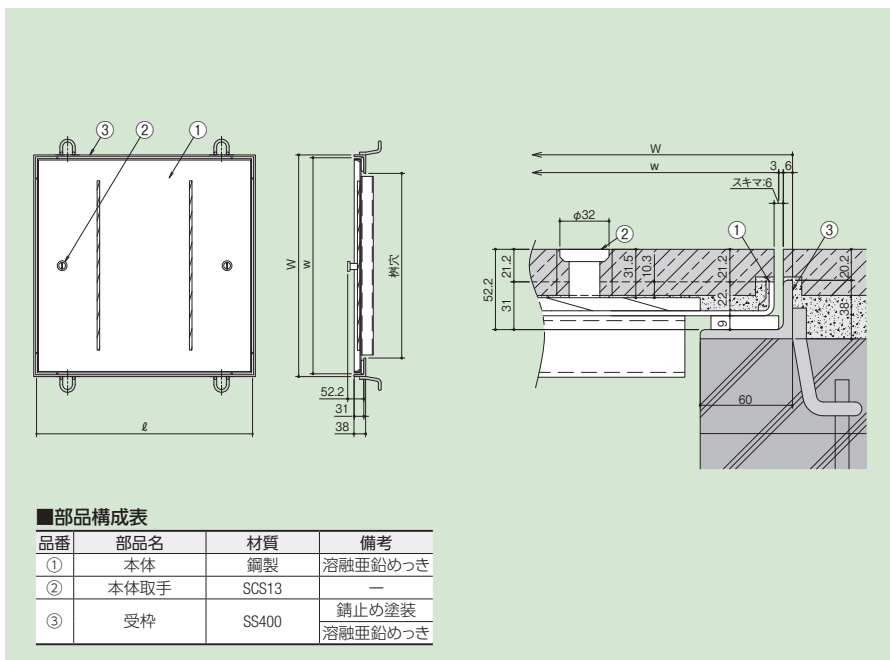


■部品構成表

品番	部品名	材質	備考
①	本体	鋼製	溶融亜鉛めっき
②	本体取手	SCS13	—
③	受枠 GT-1-32	SS400	錆止め塗装
	受枠 GTZ-1-32		溶融亜鉛めっき

(単位: mm)

適用荷重	溝幅	型式記号	取手なし		取手付	受枠価格(円/両1m)		W	w	φ	仕上材充填時の蓋質量(kg/枚)	質量(kg/枚)		
			製品コード	本体価格(円/枚)		本体価格(円/枚)	錆止め塗装						溶融亜鉛めっき	
T-2	150	TF-MN-2-15	622706	24,800	20,700	GT-1-32	GTZ-1-32	6,800	11,400	270	252	598	約24	6.4
	200	TF-MN-2-20	622707	27,900	22,600					320	302	598	約28	7.6
	250	TF-MN-2-25	622708	31,700	24,900					370	352	598	約33	8.9
	300	TF-MN-2-30	622709	37,300	28,200					420	402	598	約38	10.1
歩道用	150	TF-MN-1-15	622701	21,200	18,600	GT-1-32	GTZ-1-32	6,800	11,400	270	252	598	約22	5.3
	200	TF-MN-1-20	622702	23,900	20,200					320	302	598	約27	6.2
	250	TF-MN-1-25	622703	26,700	21,900					370	352	598	約31	7.1
	300	TF-MN-1-30	622704	30,400	24,100					420	402	598	約36	7.9



■部品構成表

品番	部品名	材質	備考
①	本体	鋼製	溶融亜鉛めっき
②	本体取手	SCS13	—
③	受枠	SS400	錆止め塗装 溶融亜鉛めっき

(単位: mm)

適用荷重	枋穴	型式記号	製品コード	本体価格(円/枚)	受枠価格(円)		W	w	φ	仕上材充填時の蓋質量(kg/枚)	質量(kg/枚)
					錆止め塗装	溶融亜鉛めっき					
T-2	□300	TM-MN-2-300	622736	20,100	8,600	9,400	420	402	402	約26	7.1
	□450	TM-MN-2-450	622737	27,300	11,500	14,900	570	552	552	約48	12.1
	□600	TM-MN-2-600	622738	38,500	14,500	17,500	720	702	702	約76	18.3
歩道用	□300	TM-MN-1-300	622731	19,500	8,600	9,400	420	402	402	約24	5.7
	□450	TM-MN-1-450	622732	21,000	11,500	14,900	570	552	552	約45	9.8
	□600	TM-MN-1-600	622733	32,700	14,500	17,500	720	702	702	約73	15

●掲載価格には、消費税が含まれておりません。

詳細情報



カラー舗装用溝蓋



カラー舗装用溝蓋

New!

スチール製

T-20

T-14

TF-20

充填深さ24.5mm

追加

T-2

歩道用

TF-2

充填深さ24.5mm

TF-1

充填深さ24.5mm



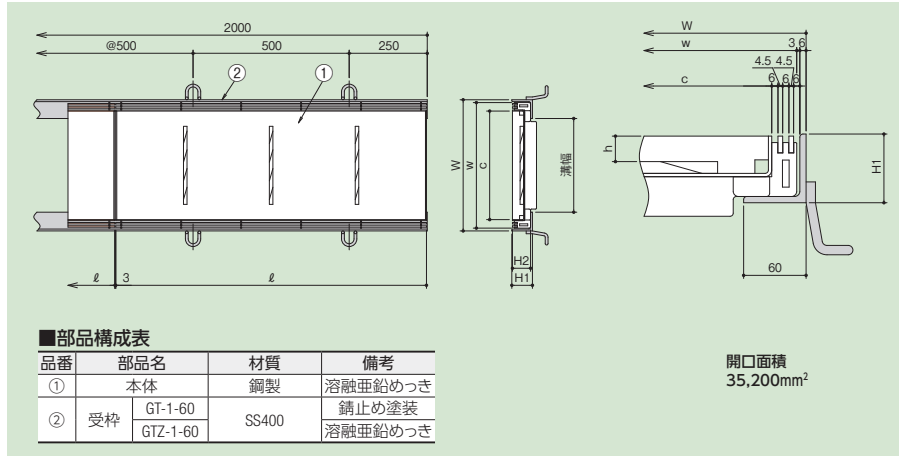
※写真のタイルは含まれません。受枠は溶融亜鉛めっきの場合

■製品情報

●充填深さは24.5mmです。

■注文情報

- 開閉には専用ハンドルGH-3 (2,600円/本) をご使用ください。
- 本体が端尺寸法(φ寸法250mm以上995mm未満に属する)となる場合は別途お見積り致します。
- 受枠のコーナー加工は1,800円です。



■部品構成表

品番	部品名	材質	備考
①	本体	鋼製	溶融亜鉛めっき
②	受枠	GT-1-60	錆止め塗装
		GTZ-1-60	溶融亜鉛めっき

開口面積
35,200mm²

(単位: mm)

適用荷重	溝幅	型式記号	製品コード	本体価格 (円/枚)	受枠価格 (円/両1m)		W	w	c	φ	H1	H2	h	仕上材充填時の蓋質量 (kg/枚)	質量 (kg/枚)
					錆止め塗装	溶融亜鉛めっき									
T-20	150	TF-20-15	621070	32,100			270	252	204	995	66	58	24.5	約27	13.2
	200	TF-20-20	621075	36,600	GT-1-60	GTZ-1-60	320	302	254	995	66	58	24.5	約33	15.5
	250	TF-20-25	621080	44,500	9,100	15,000	370	352	304	995	66	58	24.5	約37	17.9
	300	TF-20-30	621085	51,300			420	402	354	995	66	58	24.5	約43	20.1
T-14	150	TF-14-15	621010	32,100			270	252	204	995	66	58	24.5	約25	11.5
	200	TF-14-20	621015	36,600	GT-1-60	GTZ-1-60	320	302	254	995	66	58	24.5	約31	13.8
	250	TF-14-25	621020	44,500	9,100	15,000	370	352	304	995	66	58	24.5	約36	16.4
T-2	150	TF-2-15	621030	31,100			270	252	204	995	66	58	24.5	約25	11.0
	200	TF-2-20	621035	34,400	GT-1-60	GTZ-1-60	320	302	254	995	66	58	24.5	約31	12.8
	250	TF-2-25	621040	37,500	9,100	15,000	370	352	304	995	66	58	24.5	約37	14.8
	300	TF-2-30	621045	41,000			420	402	354	995	66	58	24.5	約43	16.8
歩道用	150	TF-1-15	621050	28,200			270	252	204	995	66	58	24.5	約24	10.3
	200	TF-1-20	621055	29,900	GT-1-60	GTZ-1-60	320	302	254	995	66	58	24.5	約29	11.7
	250	TF-1-25	621060	32,700	9,100	15,000	370	352	304	995	66	58	24.5	約34	13.2
	300	TF-1-30	621065	35,100			420	402	354	995	66	58	24.5	約39	14.5

スチール製

T-20

T-14

TM-20

充填深さ24.5mm

追加

T-2

歩道用

TM-2

充填深さ24.5mm

TM-1

充填深さ24.5mm



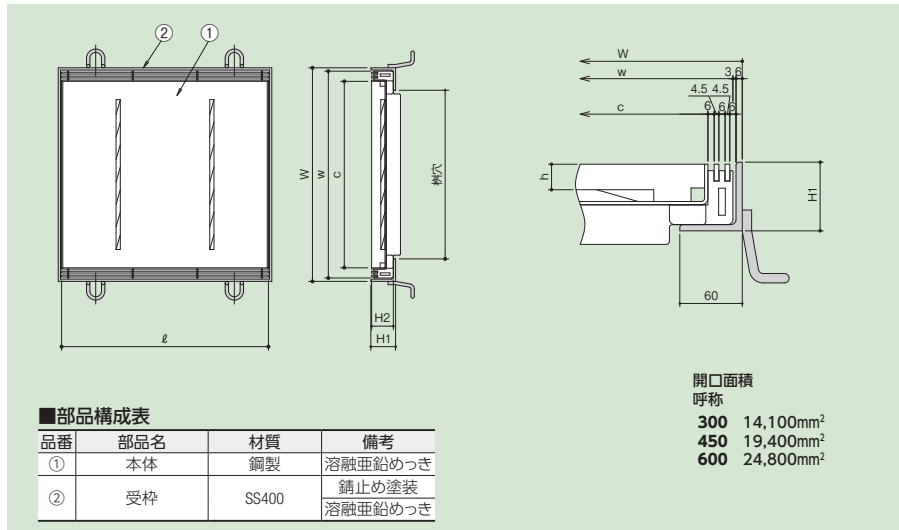
※写真のタイルは含まれません。受枠は溶融亜鉛めっきの場合

■製品情報

●充填深さは24.5mmです。

■注文情報

- 開閉には専用ハンドルGH-3 (2,600円/本) をご使用ください。



■部品構成表

品番	部品名	材質	備考
①	本体	鋼製	溶融亜鉛めっき
②	受枠	SS400	錆止め塗装
			溶融亜鉛めっき

開口面積
呼称
300 14,100mm²
450 19,400mm²
600 24,800mm²

(単位: mm)

適用荷重	溝幅	型式記号	製品コード	本体価格 (円/枚)	受枠価格 (円)		W	w	c	φ	H1	H2	h	仕上材充填時の蓋質量 (kg/枚)	質量 (kg/枚)
					錆止め塗装	溶融亜鉛めっき									
T-20	□300	TM-20-300	621155	34,300	14,900	15,700	420	402	354	402	66	58	24.5	約18	8.4
	□450	TM-20-450	621160	61,500	17,000	20,400	570	552	504	552	66	58	24.5	約37	17.7
	□600	TM-20-600	621165	92,400	21,600	24,600	720	702	654	702	66	58	24.5	約62	31.4
T-14	□300	TM-14-300	621110	28,300	14,900	15,700	420	402	354	402	66	58	24.5	約18	7.8
	□450	TM-14-450	621115	48,600	17,000	20,400	570	552	504	552	66	58	24.5	約36	16.5
	□600	TM-14-600	621120	75,700	21,600	24,600	720	702	654	702	66	58	24.5	約61	28.7
T-2	□300	TM-2-300	621125	21,300	14,900	15,700	420	402	354	402	66	58	24.5	約17	7.3
	□450	TM-2-450	621130	38,300	17,000	20,400	570	552	504	552	66	58	24.5	約31	12.8
	□600	TM-2-600	621135	56,100	21,600	24,600	720	702	654	702	66	58	24.5	約53	22.2
歩道用	□300	TM-1-300	621140	17,300	14,900	15,700	420	402	354	402	66	58	24.5	約16	6.5
	□450	TM-1-450	621145	32,500	17,000	20,400	570	552	504	552	66	58	24.5	約31	11.5
	□600	TM-1-600	621150	50,400	21,600	24,600	720	702	654	702	66	58	24.5	約49	17.5

●掲載価格には、消費税が含まれておりません。

- カラー舗装用
- インターロック用
- 受枠
- カラー舗装用溝蓋
- ステンレスブレイキング
- ステンレスブレイキング
- アラカルト

ボルト固定式カラー舗装用溝蓋

スチール製

T-14

TFB-14
充填深さ24.5mm

T-2

TFB-2
充填深さ24.5mm

歩道用

TFB-1
充填深さ24.5mm



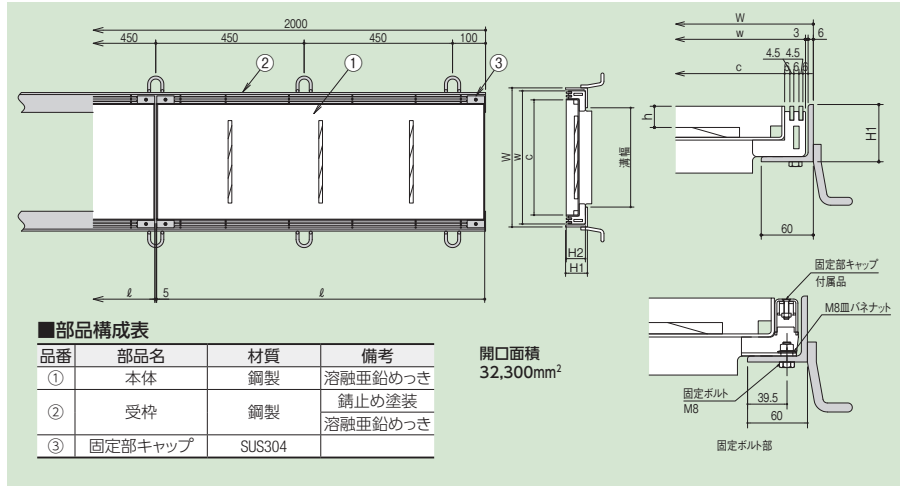
※写真のタイルは含まれません。受枠は溶融亜鉛めっきの場合

■製品情報

●充填深さは24.5mmです。

■注文情報

- 開閉には専用ハンドルGH-3(2,600円/本)をご使用ください。
- 本体が端尺寸(φ寸法250mm以上995mm未満に限る)となる場合は別途お見積り致します。
- 受枠のコーナー加工は1,800円です。



■部品構成表

品番	部品名	材質	備考
①	本体	鋼製	溶融亜鉛めっき
②	受枠	鋼製	錆止め塗装 溶融亜鉛めっき
③	固定部キャップ	SUS304	

開口面積
32,300mm²

(単位: mm)

適用荷重	溝幅	型式記号	製品コード	本体価格 (円/枚)	受枠価格 (円/両1m)		W	w	c	φ	H1	H2	h	仕上材充填時の重量 (kg/枚)	質量 (kg/枚)
					錆止め塗装	溶融亜鉛めっき									
T-14	150	TFB-14-15	622761	49,100			270	252	204	995	66	58	24.5	約25	11.5
	200	TFB-14-20	622762	53,600	TL-60TB	TL-60ZB	320	302	254	995	66	58	24.5	約32	14.0
	250	TFB-14-25	622763	61,500	15,500	21,400	370	352	304	995	66	58	24.5	約38	16.6
	300	TFB-14-30	622764	68,300			420	402	354	995	66	58	24.5	約44	19.6
T-2	150	TFB-2-15	622756	48,100			270	252	204	995	66	58	24.5	約25	11.2
	200	TFB-2-20	622757	51,400	TL-60TB	TL-60ZB	320	302	254	995	66	58	24.5	約31	13.0
	250	TFB-2-25	622758	54,500	15,500	21,400	370	352	304	995	66	58	24.5	約36	15.0
	300	TFB-2-30	622759	58,000			420	402	354	995	66	58	24.5	約42	16.9
歩道用	150	TFB-1-15	622751	45,200			270	252	204	995	66	58	24.5	約24	10.5
	200	TFB-1-20	622752	46,900	TL-60TB	TL-60ZB	320	302	254	995	66	58	24.5	約29	11.9
	250	TFB-1-25	622753	49,700	15,500	21,400	370	352	304	995	66	58	24.5	約34	13.4
	300	TFB-1-30	622754	52,100			420	402	354	995	66	58	24.5	約39	14.7

スチール製

T-14

TMB-14
充填深さ24.5mm

T-2

TMB-2
充填深さ24.5mm

歩道用

TMB-1
充填深さ24.5mm



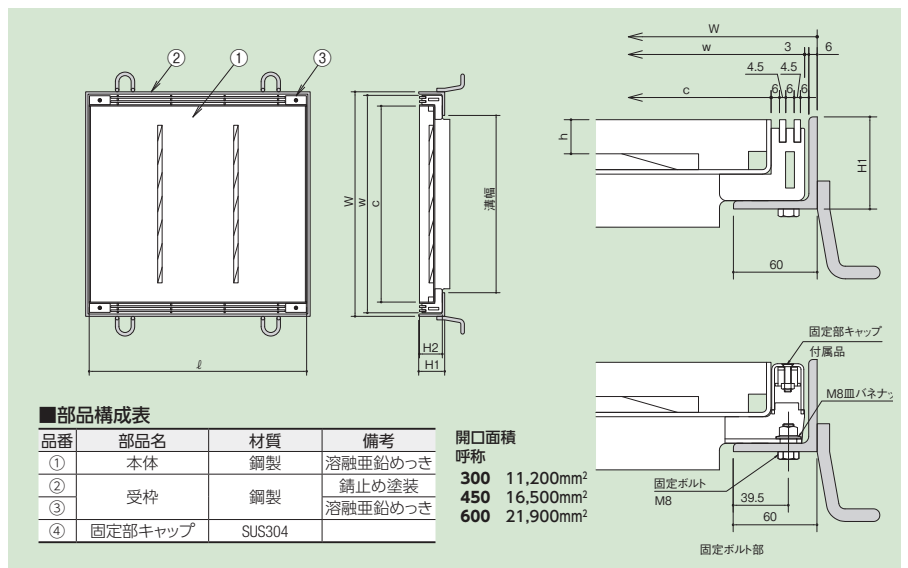
※写真のタイルは含まれません。受枠は溶融亜鉛めっきの場合

■製品情報

●充填深さは24.5mmです。

■注文情報

- 開閉には専用ハンドルGH-3(2,600円/本)をご使用ください。



■部品構成表

品番	部品名	材質	備考
①	本体	鋼製	溶融亜鉛めっき
②	受枠	鋼製	錆止め塗装 溶融亜鉛めっき
③	固定部キャップ	SUS304	

開口面積
呼称
300 11,200mm²
450 16,500mm²
600 21,900mm²

(単位: mm)

適用荷重	溝幅	型式記号	製品コード	本体価格 (円/枚)	受枠価格 (円)		W	w	c	φ	H1	H2	h	仕上材充填時の重量 (kg/枚)	質量 (kg/枚)
					錆止め塗装	溶融亜鉛めっき									
T-14	□300	TMB-14-300	622781	45,300	21,300	22,100	420	402	354	402	66	58	24.5	約18	8.0
	□450	TMB-14-450	622782	65,600	23,400	26,800	570	552	504	552	66	58	24.5	約36	16.7
	□600	TMB-14-600	622783	92,700	28,000	31,000	720	702	654	702	66	58	24.5	約61	28.9
T-2	□300	TMB-2-300	622776	38,300	21,300	22,100	420	402	354	402	66	58	24.5	約17	7.5
	□450	TMB-2-450	622777	55,300	23,400	26,800	570	552	504	552	66	58	24.5	約32	12.9
	□600	TMB-2-600	622778	73,100	28,000	31,000	720	702	654	702	66	58	24.5	約55	22.4
歩道用	□300	TMB-1-300	622771	34,300	21,300	22,100	420	402	354	402	66	58	24.5	約17	6.7
	□450	TMB-1-450	622772	49,500	23,400	26,800	570	552	504	552	66	58	24.5	約31	11.7
	□600	TMB-1-600	622773	67,400	28,000	31,000	720	702	654	702	66	58	24.5	約50	17.7

●掲載価格には、消費税が含まれておりません。



カラー舗装用溝蓋

- ドレン
- フロアー
- マンホール
- ピット蓋物
- 玄関
- ルーバー
- FRP
- 消火器
- エキパン
- ジョイント
- 排水
- 排水金具
- グリッパ
- ボック
- 格子蓋
- マンホール
- 化粧蓋
- 外構
- ツリ
- フレン
- 車止め
- スリット
- アバ
- 用溝蓋
- ステン
- ステン
- アラ

カラー舗装用溝蓋

New!

スチール製

スリットなし

T-20

T-14

TUF-20

充填深さ24.5mm

追加

T-2

TUF-2

充填深さ24.5mm

追加

TUF-14

充填深さ24.5mm

追加

歩道用

TUF-1

充填深さ24.5mm

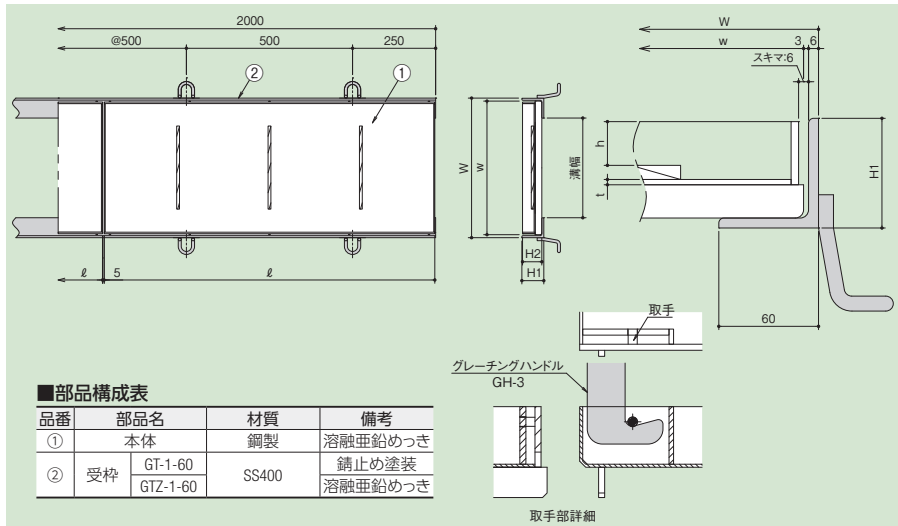


■製品情報

- スキマ6mmです。
- 充填深さは24.5mmです。

■注文情報

- 開閉には専用ハンドルGH-3(2,600円/本)をご使用ください。
- 開閉用として、取手付蓋を10枚に1枚程度ご使用ください。
- 本体が端尺寸法(φ寸法250mm以上995mm未満に限る)となる場合は別途お見積り致します。
- 受枠のコーナー加工は1,800円です。



(単位: mm)

適用荷重	溝幅	型式記号	取手なし		取手付		受枠価格 (円/両1m)		W	w	φ	H1	H2	h	t	仕上材充填時の蓋質量 (kg/枚)	質量 (kg/枚)
			製品コード	本体価格 (円/枚)	本体価格 (円/枚)	錆止め塗装	溶融亜鉛めっき										
T-20	150	TUF-20-15	623001	32,100	39,100	GT-1-60	GTZ-1-60		270	252	995	66	58	24.5	3.2	約29	11.8
	200	TUF-20-20	623002	36,600	43,600				320	302	995	66	58	24.5	3.2	約35	14.3
	250	TUF-20-25	623003	43,200	50,200				370	352	995	66	58	24.5	3.2	約41	16.7
	300	TUF-20-30	623004	48,800	55,800				420	402	995	66	58	24.5	3.2	約47	19.0
T-14	150	TUF-14-15	623011	27,700	34,700	GT-1-60	GTZ-1-60		270	252	995	66	58	24.5	3.2	約27	10.0
	200	TUF-14-20	623012	31,600	38,600				320	302	995	66	58	24.5	3.2	約34	12.5
	250	TUF-14-25	623013	39,700	46,700				370	352	995	66	58	24.5	3.2	約39	15.0
T-2	150	TUF-2-15	623021	25,600	32,600	GT-1-60	GTZ-1-60		270	252	995	66	58	24.5	3.2	約26	9.4
	200	TUF-2-20	623022	29,600	36,600				320	302	995	66	58	24.5	3.2	約32	11.4
	250	TUF-2-25	623023	32,600	39,600				370	352	995	66	58	24.5	3.2	約37	13.3
歩道用	150	TUF-1-15	622861	26,800	33,800	GT-1-60	GTZ-1-60		270	252	995	66	58	24.5	3.2	約26	9.0
	200	TUF-1-20	622862	28,500	35,500				320	302	995	66	58	24.5	3.2	約31	10.0
	250	TUF-1-25	622863	31,100	38,100				370	352	995	66	58	24.5	3.2	約36	12.0
	300	TUF-1-30	622864	33,400	40,400				420	402	995	66	58	24.5	3.2	約41	13.0

スチール製

スリットなし

T-20

T-14

TUM-20

充填深さ24.5mm

追加

T-2

TUM-2

充填深さ24.5mm

追加

TUM-14


充填深さ24.5mm

追加

歩道用

TUM-1

充填深さ24.5mm

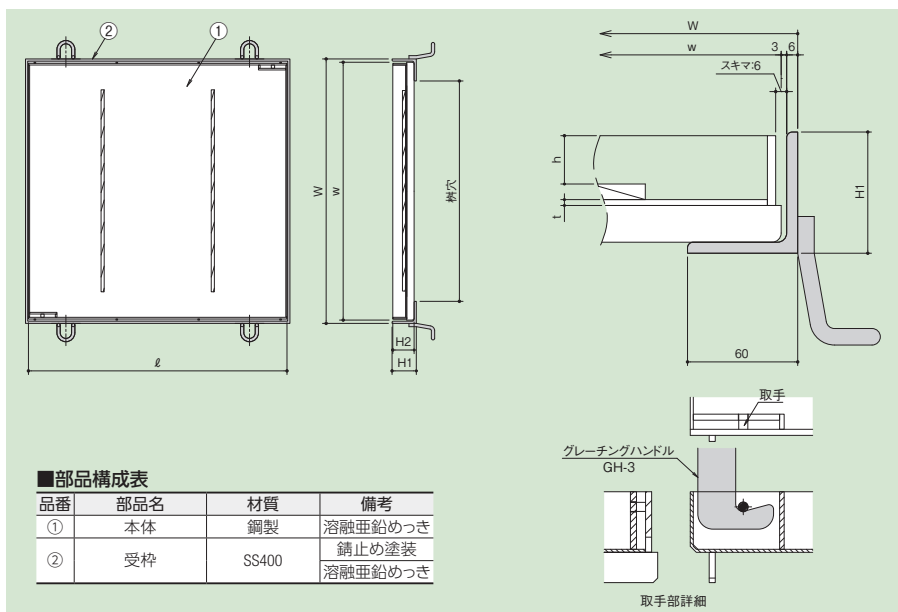


■製品情報

- スキマ6mmです。
- 充填深さは24.5mmです。

■注文情報

- 開閉には専用ハンドルGH-3(2,600円/本)をご使用ください。



(単位: mm)

適用荷重	樹穴	型式記号	製品コード	本体価格 (円/枚)	受枠価格 (円)		W	w	φ	H1	H2	h	t	仕上材充填時の蓋質量 (kg/枚)	質量 (kg/枚)
					錆止め塗装	溶融亜鉛めっき									
T-20	□300	TUM-20-300	623051	33,300	14,900	15,700	420	402	402	66	58	24.5	3.2	約19	7.9
	□450	TUM-20-450	623052	60,500	17,000	20,400	570	552	552	66	58	24.5	3.2	約38	17.2
	□600	TUM-20-600	623053	91,400	21,600	24,600	720	702	702	66	58	24.5	3.2	約66	30.5
T-14	□300	TUM-14-300	623061	23,300	14,900	15,700	420	402	402	66	58	24.5	3.2	約18	7.4
	□450	TUM-14-450	623062	41,400	17,000	20,400	570	552	552	66	58	24.5	3.2	約37	15.9
	□600	TUM-14-600	623063	70,800	21,600	24,600	720	702	702	66	58	24.5	3.2	約63	28.0
T-2	□300	TUM-2-300	623071	21,300	14,900	15,700	420	402	402	66	58	24.5	3.2	約18	6.8
	□450	TUM-2-450	623072	34,200	17,000	20,400	570	552	552	66	58	24.5	3.2	約34	12.9
	□600	TUM-2-600	623073	52,500	21,600	24,600	720	702	702	66	58	24.5	3.2	約56	21.4
歩道用	□300	TUM-1-300	622871	16,200	14,900	15,700	420	402	402	66	58	24.5	3.2	約17	6.0
	□450	TUM-1-450	622872	27,700	17,000	20,400	570	552	552	66	58	24.5	3.2	約32	11.0
	□600	TUM-1-600	622873	45,100	21,600	24,600	720	702	702	66	58	24.5	3.2	約51	16.0

●掲載価格には、消費税が含まれておりません。

- カラー舗装用
- インターロッキング用
- 受枠
- カラー舗装用溝蓋
- ステンレスグレーチング
- スチールグレーチング
- アラカルト

カラー舗装用溝蓋


鋳鉄製

T-14

T-2

TLK-D
充填深さ40mm

TLK-1
充填深さ40mm




※写真のタイルは含まれません。

T-14

T-2

TLKM-D
充填深さ40mm

TLKM-1
充填深さ40mm



※写真のタイルは含まれません。

■製品情報

●充填深さは40mmです。

■注文情報

●開閉には専用ハンドルGH-3 (2,600円/本) をご使用ください。

TLK-D、TLK-1

●本体が端寸寸法(ℓ寸法250mm以上598mm未満に限る)となる場合は別途お見積り致します。

鋳鉄製

歩道用

BTL

充填深さ20mm



■製品情報

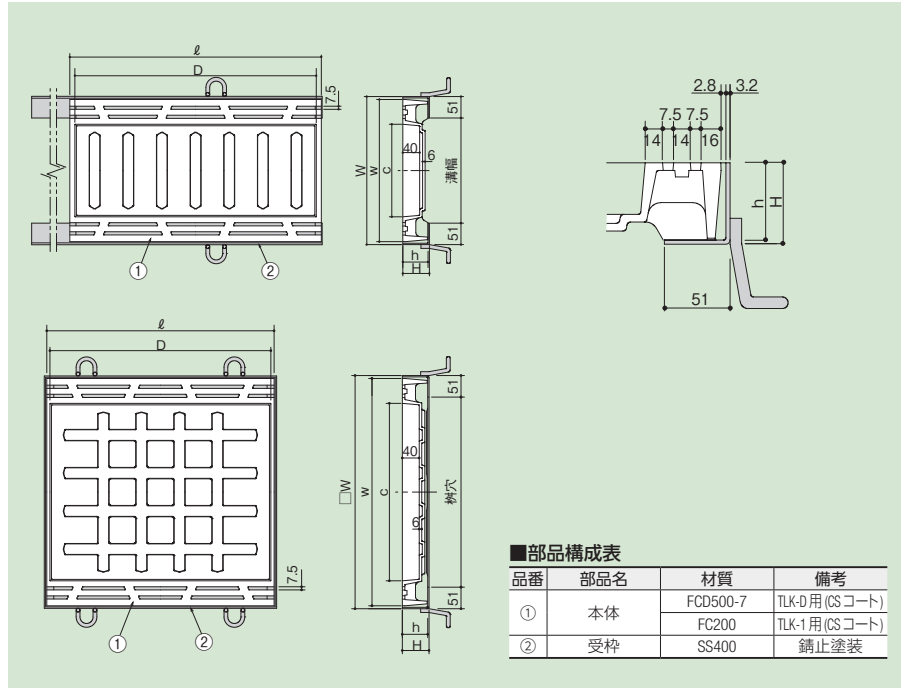
●充填深さは20mmです。

●ハイヒールを考慮し、すきまを9mmにおさえ設計しております。

■注文情報

●専用受枠も製作致します。

●本体が端寸寸法(ℓ寸法250mm以上497mm未満に限る)となる場合は別途お見積り致します。



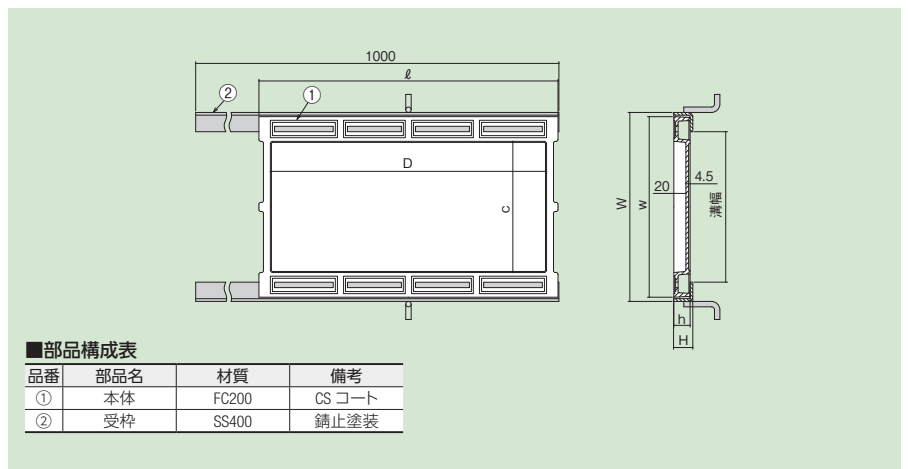
■部品構成表

品番	部品名	材質	備考
①	本体	FCD500-7	TLK-D用(CSコート)
		FC200	TLK-1用(CSコート)
②	受枠	SS400	錆止塗装

(単位: mm)

適用荷重	溝幅	型式記号	製品コード	本体価格(円/m)	W	w	c	ℓ	D	H	h	仕上材充填時の蓋質量(kg/枚)	質量(kg/枚)	受枠価格(円/両1m)
T-14	150	TLK-D-15	534201	31,300	252	240	120	598	574	63.2	60	約21	15.2	6,600
	200	TLK-D-20	534202	36,600	302	290	170	598	574	63.2	60	約25	17.2	
	250	TLK-D-25	534203	42,400	352	340	220	598	574	63.2	60	約28	18.2	
	300	TLK-D-30	534204	47,900	402	390	270	598	574	63.2	60	約32	19.5	
T-2	150	TLK-1-15	534211	30,000	252	240	120	598	574	63.2	60	約21	15.2	6,600
	200	TLK-1-20	534212	33,700	302	290	170	598	574	63.2	60	約25	17.2	
	250	TLK-1-25	534213	37,200	352	340	220	598	574	63.2	60	約28	18.2	
	300	TLK-1-30	534214	42,200	402	390	270	598	574	63.2	60	約32	19.5	

適用荷重	柵穴	型式記号	製品コード	本体価格(円/枚)	W	w	c	ℓ	D	H	h	仕上材充填時の蓋質量(kg/枚)	質量(kg/枚)	受枠価格(円)
T-14	□300	TLKM-D-30	534221	31,900	402	390	270	390	373	63.2	60	約22	13.8	8,600
	□450	TLKM-D-45	534222	45,000	552	540	420	540	523	63.2	60	約41	23.3	10,700
	□600	TLKM-D-60	534223	62,900	702	690	570	690	673	63.2	60	約61	30.0	13,700
T-2	□300	TLKM-1-30	534231	27,400	402	390	270	390	373	63.2	60	約22	13.8	8,600
	□450	TLKM-1-45	534232	40,700	552	540	420	540	523	63.2	60	約41	23.3	10,700
	□600	TLKM-1-60	534233	54,500	702	690	570	690	673	63.2	60	約61	30.0	13,700



■部品構成表

品番	部品名	材質	備考
①	本体	FC200	CSコート
②	受枠	SS400	錆止塗装

(単位: mm)

溝幅	型式記号	本体										受枠			
		製品コード	本体価格(円/m)	長さw	幅ℓ	高さh	溝幅c	充填幅D	仕上材充填時の蓋質量(kg/枚)	質量(kg/枚)	外寸法W	高さH	寸法	質量(kg/枚)	受枠価格(円/両1m)
150	BTL-15	531061	12,800	200	497	27	118	459	約6	4.3	214	32	L32×32×4.5	2.1	7,100
200	BTL-20	531062	14,600	250	497	27	120	459	約8	6.0	264	32	L32×32×4.5	2.1	
250	BTL-25	531063	17,900	300	497	27	220	459	約10	6.2	314	32	L32×32×4.5	2.1	
300	BTL-30	531064	18,500	350	497	27	232	459	約11	7.2	364	32	L32×32×4.5	2.1	

●掲載価格には、消費税が含まれておりません。

詳細情報



カラー舗装用溝蓋



インターロッキングブロック用溝蓋

オールステンレス製

T-14

T-2

SIF-14

充填深さ65mm

SIF-2

充填深さ65mm

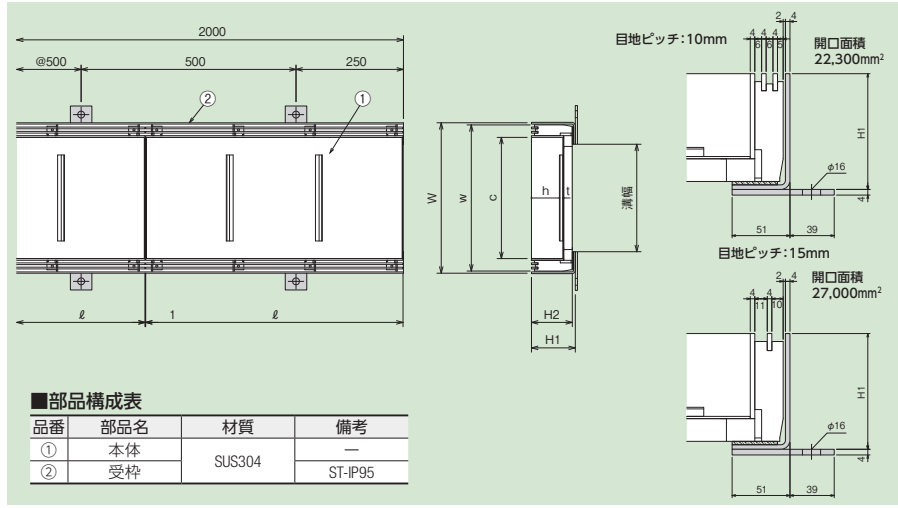
歩道用

SIF-1

充填深さ65mm



※写真のインターロッキングブロックは含まれません。



■製品情報

●充填深さは65mmです。

■注文情報

- 開閉には専用ハンドルGH-3(2,600円/本)をご使用ください。
- 受枠の定尺の長さ寸法は2m/1本が標準です。
- パッキン付受枠が標準です。(ST-IP95)
- 水抜き穴付も製作できます。(別注品) 水抜き穴が必要な場合は穴径をご指示ください。
- 本体が端尺寸法(φ寸法250mm以上599mm未満に属する)となる場合は別途お見積り致します。
- 受枠のコーナー加工は2,500円です。

(単位: mm)

適用荷重	溝幅	型式記号	P=10			P=15			受枠価格 (円/両1m)	W	w	c	φ	H1	H2	h	t	仕上材充填時の重量 (kg/枚)
			質量 (kg/枚)	製品コード	本体価格 (円/枚)	質量 (kg/枚)	製品コード	本体価格 (円/枚)										
T-14	150	SIF-14-15	8.6	872026	114,700	8.0	872051	102,300	ST-IP95	252	240	182	599	102	95	65	2	約24
	200	SIF-14-20	9.9	872027	117,000	9.3	872052	111,800		302	290	232	599	102	95	65	2	約30
	250	SIF-14-25	11.4	872028	127,000	10.8	872053	122,200		352	340	282	599	102	95	65	2	約36
T-2	300	SIF-14-30	12.9	872029	139,000	12.3	872054	128,300	ST-IP95	402	390	332	599	102	95	65	2	約41
	150	SIF-2-15	7.3	872020	101,200	6.7	872040	86,600		252	240	182	599	102	95	65	2	約23
	200	SIF-2-20	8.0	872021	108,800	7.5	872041	96,000		302	290	232	599	102	95	65	2	約28
歩道用	250	SIF-2-25	8.9	872022	121,400	8.4	872042	108,200	ST-IP95	352	340	282	599	102	95	65	2	約33
	300	SIF-2-30	9.9	872023	128,100	9.3	872043	118,700		402	390	332	599	102	95	65	2	約39
	150	SIF-1-15	6.8	872010	71,700	6.2	872030	70,200		252	240	182	599	102	95	65	2	約23
歩道用	200	SIF-1-20	7.7	872011	79,500	7.1	872031	77,500	ST-IP95	302	290	232	599	102	95	65	2	約28
	250	SIF-1-25	8.3	872012	85,600	7.8	872032	83,600		352	340	282	599	102	95	65	2	約33
	300	SIF-1-30	9.0	872013	93,700	8.4	872033	92,200		402	390	332	599	102	95	65	2	約38

オールステンレス製

T-14

T-2

SIM-14

充填深さ64・65mm

SIM-2

充填深さ64・65mm

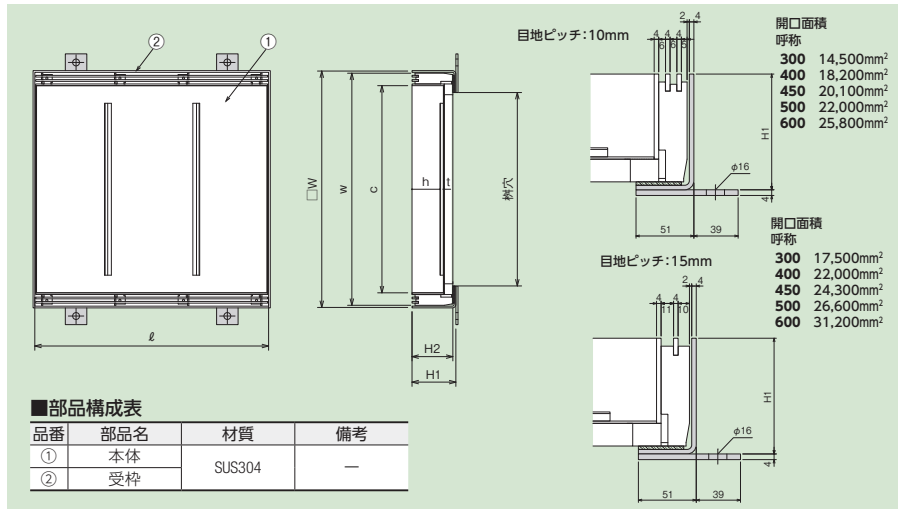
歩道用

SIM-1

充填深さ65mm



※写真のインターロッキングブロックは含まれません。



(単位: mm)

適用荷重	溝穴	型式記号	P=10			P=15			受枠価格 (円)	W	w	c	φ	H1	H2	h	t	仕上材充填時の重量 (kg/枚)
			質量 (kg/枚)	製品コード	本体価格 (円/枚)	質量 (kg/枚)	製品コード	本体価格 (円/枚)										
T-14	□300	SIM-14-300	8.9	872226	82,500	8.5	872251	82,000	32,000	402	390	332	390	102	95	65	2	約27
	□400	SIM-14-400	14.9	872901	115,600	14.5	872903	112,000	36,300	502	490	432	490	102	95	64	3	約45
	□450	SIM-14-450	17.2	872227	122,700	16.7	872252	122,000	39,600	552	540	482	540	102	95	64	3	約54
	□500	SIM-14-500	20.8	872902	165,100	20.2	872904	159,400	40,600	602	590	532	590	102	95	64	3	約65
	□600	SIM-14-600	31.1	872228	209,200	30.4	872253	205,500	47,000	702	690	632	690	102	95	64	3	約93
T-2	□300	SIM-2-300	6.8	872220	58,600	6.4	872240	56,100	32,000	402	390	332	390	102	95	65	2	約41
	□400	SIM-2-400	11.0	872911	63,900	10.5	872913	61,000	36,300	502	490	432	490	102	95	65	2	約26
	□450	SIM-2-450	14.9	872221	87,900	14.3	872241	84,600	39,600	552	540	482	540	102	95	64	3	約52
	□500	SIM-2-500	17.7	872912	116,100	17.1	872914	111,700	40,600	602	590	532	590	102	95	64	3	約62
	□600	SIM-2-600	22.0	872222	149,400	21.4	872242	141,700	47,000	702	690	632	690	102	95	64	3	約84
歩道用	□300	SIM-1-300	6.2	872210	49,200	5.8	872230	47,300	32,000	402	390	332	390	102	95	65	2	約25
	□400	SIM-1-400	9.0	872921	60,400	8.6	872923	58,000	36,300	502	490	432	490	102	95	65	2	約39
	□450	SIM-1-450	10.3	872211	70,500	9.8	872231	67,900	39,600	552	540	482	540	102	95	65	2	約48
	□500	SIM-1-500	12.0	872922	94,300	11.4	872924	91,500	40,600	602	590	532	590	102	95	65	2	約57
□600	SIM-1-600	14.7	872212	116,000	14.1	872232	110,400	47,000	702	690	632	690	102	95	65	2	約78	

●掲載価格には、消費税が含まれておりません。



インターロッキングブロック用溝蓋

鋳鉄製ステンレス目地

T-14	T-2
ILF-DS 充填深さ70mm	ILF-1S 充填深さ70mm
T-14	T-2
ILW-DS 充填深さ70mm	ILW-1S 充填深さ70mm



※写真のインターロッキングブロックは含まれません。

製品情報

●充填深さは70mmです。

注文情報

- 開閉には専用ハンドルGH-3(2,600円/本)をご使用ください。
- パッキン付受枠が標準です。(ST-IP90)
- 本体が端尺寸法(φ寸法250mm以上599mm未満に属する)となる場合は別途お見積り致します。
- 受枠のコーナー加工は2,500円です。

鋳鉄製ステンレス目地

T-14	T-2
ILFM-DS 充填深さ70mm	ILFM-1S 充填深さ70mm
T-14	T-2
ILWM-DS 充填深さ70mm	ILWM-1S 充填深さ70mm



※写真のインターロッキングブロックは含まれません。

製品情報

●充填深さは70mmです。

注文情報

- 開閉には専用ハンドルGH-3(2,600円/本)をご使用ください。
- パッキン付受枠が標準です。

ILF 目地ピッチ:10mm
開口面積 16,668mm²

ILW 目地ピッチ:15mm
開口面積 20,372mm²

品番	部品名	材質	備考
①	本体	FCDS500-7	ILF(W)-DS用(DSコート)
		FC200	ILF(W)-1S用(DSコート)
②	目地	SUS304	-
③	ナット		
④	受枠	クロロプレナム	ST-IP90
⑤	パッキン		

(単位: mm)

適用荷重	溝幅	型式記号	ILF		ILW		受枠価格(円/両1m)	W	w	c	φ	H1	H2	h	t	仕上材充填時の重量(kg/枚)			
			質量(kg/枚)	製品コード	本体価格(円/m)	質量(kg/枚)											製品コード	本体価格(円/m)	
T-14	150	ILF(W)-DS-15	16.8	533005	97,200	16.1	533076	84,600	ST-IP90	252	240	172	599	97	90	70	7	約31	
	200	ILF(W)-DS-20	17.5	533006	106,000	16.8	533077	93,400		302	290	222	599	97	90	70	7	約36	
	250	ILF(W)-DS-25	21.0	533007	118,100	20.3	533078	104,900		34,200	352	340	272	599	97	90	70	7	約44
	300	ILF(W)-DS-30	25.1	533008	126,100	24.4	533079	112,900		402	390	322	599	97	90	70	7	約52	
T-2	150	ILF(W)-1S-15	16.8	533016	79,400	16.1	533026	67,200	ST-IP90	252	240	172	599	97	90	70	7	約31	
	200	ILF(W)-1S-20	17.5	533017	86,700	16.8	533027	74,600		302	290	222	599	97	90	70	7	約36	
	250	ILF(W)-1S-25	21.0	533018	95,000	20.3	533028	82,600		34,200	352	340	272	599	97	90	70	7	約44
	300	ILF(W)-1S-30	25.1	533019	103,600	24.4	533029	90,900		402	390	322	599	97	90	70	7	約52	

ILFM 目地ピッチ:10mm

ILWM 目地ピッチ:15mm

品番	部品名	材質	備考
①	本体	FCDS500-7	ILFM(W)-DS用(DSコート)
		FC200	ILFM(W)-1S用(DSコート)
②	目地	SUS304	-
③	ナット		
④	受枠	クロロプレナム	ST-IP90
⑤	パッキン		

(単位: mm)

適用荷重	樹穴	型式記号	ILFM		ILWM		受枠価格(円)	W	w	c	φ	H1	H2	h	t	仕上材充填時の重量(kg/枚)		
			質量(kg/枚)	製品コード	本体価格(円/枚)	質量(kg/枚)											製品コード	本体価格(円/枚)
T-14	□300	ILF(W)M-DS-30	20.0	533105	79,300	19.0	533081	67,300	32,000	402	390	322	390	97	90	70	7	約37
	□450	ILF(W)M-DS-45	37.5	533106	109,800	36.0	533082	94,200	39,600	552	540	472	540	97	90	70	7	約73
	□600	ILF(W)M-DS-60	60.0	533107	150,500	58.0	533083	130,700	47,000	702	690	622	690	97	90	70	7	約119
T-2	□300	ILF(W)M-1S-30	18.0	533115	69,000	17.0	533091	57,200	32,000	402	390	322	390	97	90	70	7	約35
	□450	ILF(W)M-1S-45	31.5	533116	98,400	30.0	533092	83,000	39,600	552	540	472	540	97	90	70	7	約67
	□600	ILF(W)M-1S-60	51.0	533117	127,200	49.0	533093	107,800	47,000	702	690	622	690	97	90	70	7	約110

●掲載価格には、消費税が含まれておりません。



カラー舗装用溝蓋

- ドレフ
- フラア
- マンハチ
- ビット金物
- マツ
- ルーバー
- FRP
- 消火器
- ジョイント
- 排水
- 排水金具
- グリッス
- バルブ
- 格子蓋
- マンホール
- 化粧蓋
- 外構関連
- ツリー
- 車止め
- スリット溝蓋
- カラー舗装用溝蓋
- ステンレス
- スチール
- アラカルト

ボルト固定式インターロッキングブロック用溝蓋

オールステンレス製

T-14

T-2

SIFB-14

充填深さ65mm

SIFB-2

充填深さ65mm

歩道用

SIFB-1

充填深さ65mm



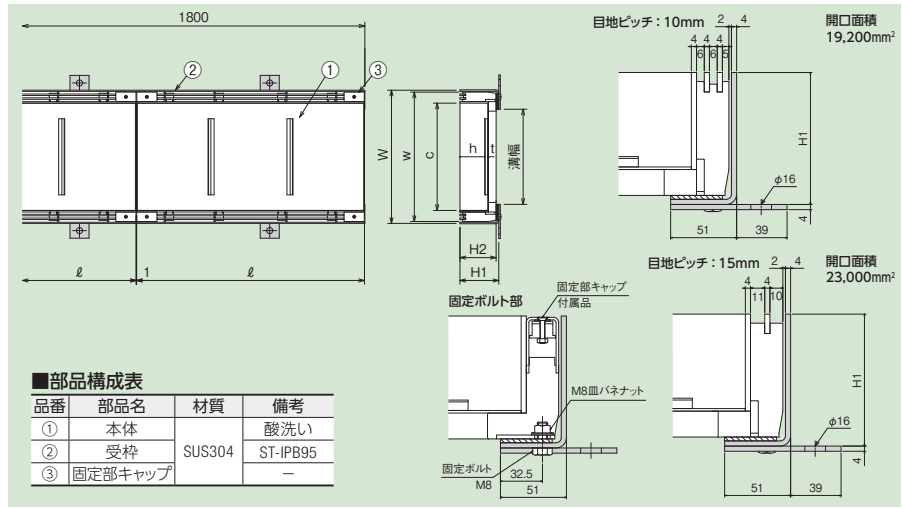
※写真のインターロッキングブロックは含まれません。

■製品情報

- 充填蓋本体と受枠をボルトで強制的に固定する事によりガタツキや騒音を防ぐことができます。
- 充填深さは65mmです。

■注文情報

- 開閉には専用ハンドルGH-3 (2,600円/本) をご使用ください。
- ボルトの開閉工具は六角二面幅13mmになります。工具にナットをホールド可能なハンドルセット (13,200円/本) をご用意しております。
- 目地ピッチはご注文時に、ご指示ください。
- 受枠の定尺の長さ寸法は1.8m/1本が標準です。
- パッキン付受枠が標準です。(ST-IPB95)
- 水抜き穴付も製作できます。(別注品) 水抜き穴が必要な場合は穴径をご指示ください。
- 本体が端尺寸法(φ寸法250mm以上599mm未満に限る)となる場合は別途お見積り致します。
- 受枠のコーナー加工は2,500円です。



(単位: mm)

適用荷重	溝幅	型式記号	P=10		P=15		受枠価格 (円/両1m)	W	w	c	φ	H1	H2	h	t	仕上り充填時の重量 (kg/枚)		
			質量 (kg/枚)	製品コード	本体価格 (円/枚)	質量 (kg/枚)											製品コード	本体価格 (円/枚)
T-14	150	SIFB-14-15	9.2	873171	144,600	8.7	873181	132,200	252	240	182	599	102	95	65	2	約24	
	200	SIFB-14-20	10.5	873172	146,900	10.1	873182	141,600	302	290	232	599	102	95	65	2	約30	
	250	SIFB-14-25	12.0	873173	156,800	11.5	873183	152,000	352	340	282	599	102	95	65	2	約36	
T-2	150	SIFB-2-15	8.0	873191	131,400	7.5	873201	119,500	252	240	182	599	102	95	65	2	約23	
	200	SIFB-2-20	8.8	873192	135,500	8.3	873202	129,900	302	290	232	599	102	95	65	2	約28	
	250	SIFB-2-25	9.7	873193	147,200	9.2	873203	136,100	352	340	282	599	102	95	65	2	約34	
歩道用	150	SIFB-1-15	7.5	873211	108,700	7.0	873221	108,600	252	240	182	599	102	95	65	2	約23	
	200	SIFB-1-20	8.4	873212	120,100	7.9	873222	118,200	302	290	232	599	102	95	65	2	約28	
	250	SIFB-1-25	9.1	873213	131,100	8.6	873223	129,900	352	340	282	599	102	95	65	2	約33	
		300	SIFB-1-30	9.8	873214	137,900	9.3	873224	136,000	402	390	332	599	102	95	65	2	約38

オールステンレス製

T-14

T-2

SIMB-14

充填深さ64・65mm

SIMB-2

充填深さ64・65mm

歩道用

SIMB-1

充填深さ65mm



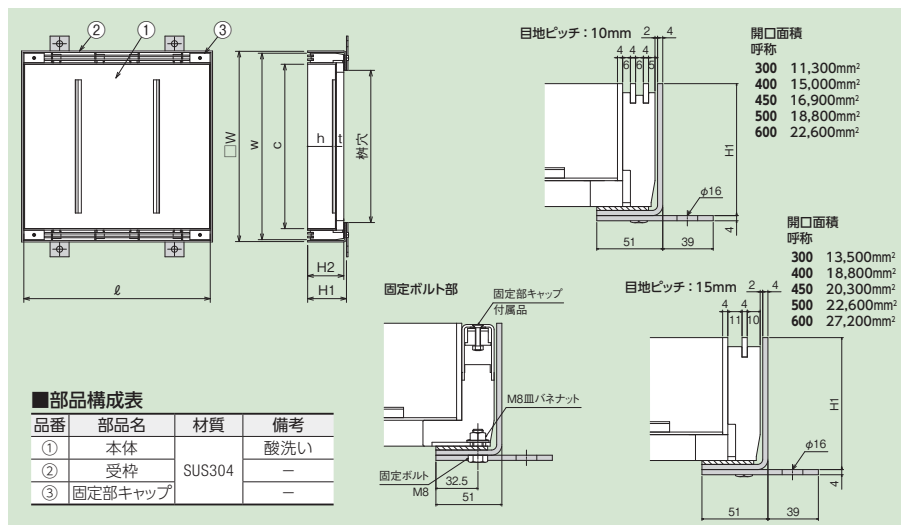
※写真のインターロッキングブロックは含まれません。

■製品情報

- 充填蓋本体と受枠をボルトで強制的に固定する事によりガタツキや騒音を防ぐことができます。
- 充填深さは64・65mmです。

■注文情報

- 開閉には専用ハンドルGH-3 (2,600円/本) をご使用ください。
- ボルトの開閉工具は六角二面幅13mmになります。工具にナットをホールド可能なハンドルセット (13,200円/本) をご用意しております。
- 目地ピッチはご注文時に、ご指示ください。
- パッキン付受枠が標準です。
- 水抜き穴付も製作できます。(別注品) 水抜き穴が必要な場合は穴径をご指示ください。



(単位: mm)

適用荷重	枳穴	型式記号	P=10		P=15		受枠価格 (円)	W	w	c	φ	H1	H2	h	t	仕上り充填時の重量 (kg/枚)			
			質量 (kg/枚)	製品コード	本体価格 (円/枚)	質量 (kg/枚)											製品コード	本体価格 (円/枚)	
T-14	300	SIMB-14-300	9.5	873241	95,500	9.3	873251	94,600	39,000	402	390	332	390	102	95	65	2	約27	
	400	SIMB-14-400	15.4	873242	113,600	15.0	873252	112,800	42,800	502	490	432	490	102	95	64	3	約45	
	450	SIMB-14-450	17.8	873243	131,100	17.4	873253	130,200	46,600	552	540	482	540	102	95	64	3	約54	
	500	SIMB-14-500	21.4	873244	179,700	21.0	873254	176,700	46,900	602	590	532	590	102	95	64	3	約66	
	600	SIMB-14-600	31.5	873245	210,900	31.0	873255	207,500	54,000	702	690	632	690	102	95	64	3	約93	
T-2	300	SIMB-2-300	7.6	873261	91,000	7.3	873271	77,000	39,000	402	390	332	390	102	95	65	2	約26	
	400	SIMB-2-400	11.4	873262	91,500	11.1	873272	77,600	42,800	502	490	432	490	102	95	65	2	約42	
	450	SIMB-2-450	15.7	873263	125,800	15.3	873273	107,400	46,600	552	540	482	540	102	95	64	3	約52	
	500	SIMB-2-500	18.3	873264	168,600	17.8	873274	128,300	46,900	602	590	532	590	102	95	64	3	約63	
	600	SIMB-2-600	23.0	873265	174,300	22.4	873275	161,300	54,000	702	690	632	690	102	95	64	3	約85	
歩道用	300	SIMB-1-300	7.0	873281	76,300	6.7	873291	62,600	39,000	402	390	332	390	102	95	65	2	約25	
	400	SIMB-1-400	9.5	873282	87,700	9.1	873292	75,300	42,800	502	490	432	490	102	95	65	2	約40	
	450	SIMB-1-450	11.2	873283	103,300	10.8	873293	102,600	46,600	552	540	482	540	102	95	65	2	約48	
	500	SIMB-1-500	12.6	873284	124,300	12.2	873294	116,200	46,900	602	590	532	590	102	95	65	2	約58	
		600	SIMB-1-600	15.7	873285	145,600	15.1	873295	144,700	54,000	702	690	632	690	102	95	65	2	約78

●掲載価格には、消費税が含まれておりません。



インターロッキングブロック用溝蓋

オールステンレス製

スリットなし

T-14

T-2

SIUF-14

充填深さ65mm

追加

SIUF-2

充填深さ65mm

追加

歩道用

SIUF-1

充填深さ65mm

仕様変更



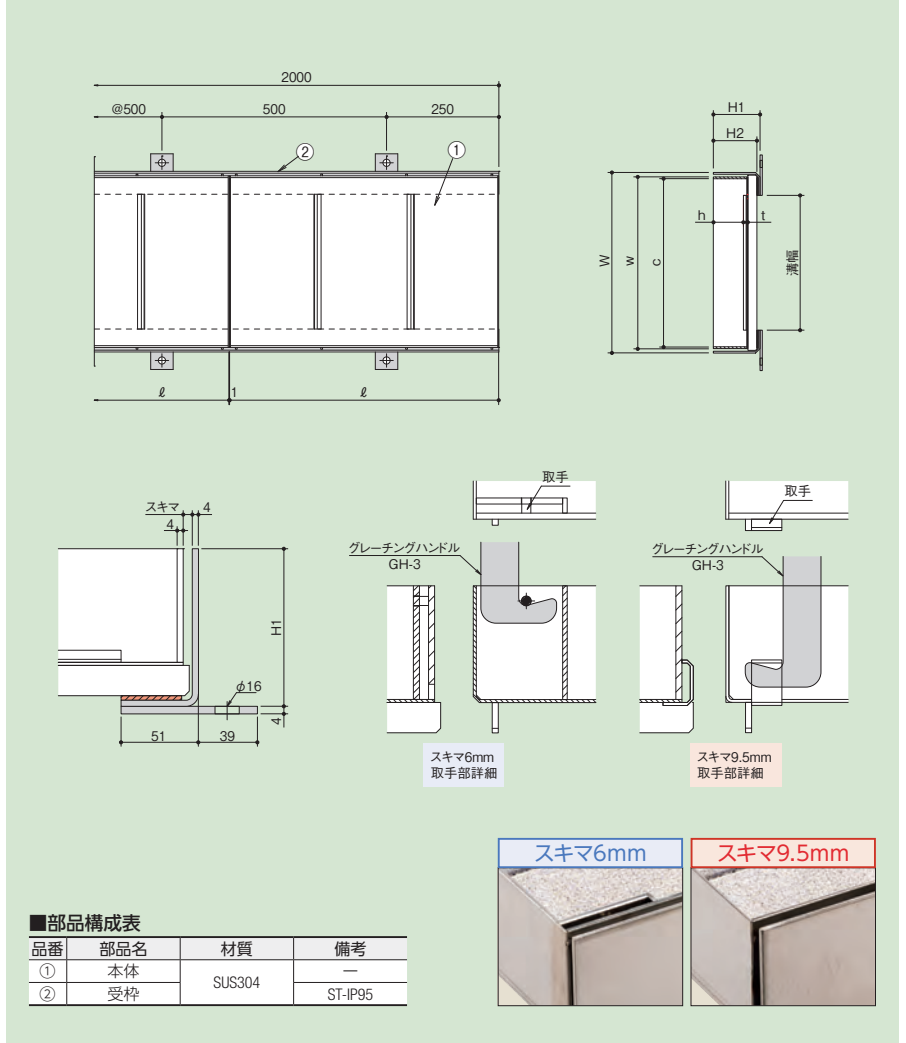
※写真のインターロッキングブロックは含まれません。

製品情報

●充填深さは65mmです。


注文情報

- 開閉には専用ハンドルGH-3(2,600円/本)をご使用ください。
- 開閉用として、取手付蓋を10枚に1枚程度ご使用ください。
- スキマ6.0とスキマ9.5の蓋で取手部の形状が異なります。
- 受枠の定尺の長さ寸法は2m/1本が標準です。
- パッキン付受枠が標準です。(ST-IP95)
- 水抜き穴付も製作できます。(別注品)
- 水抜き穴が必要な場合は穴径をご指示ください。
- 本体が端尺寸法(ℓ寸法250mm以上599mm未満に限り)となる場合は別途見積りいたします。
- 受枠のコーナー加工は2,500円です。



部品構成表

品番	部品名	材質	備考
①	本体	SUS304	—
②	受枠		ST-IP95



適用荷重	スキマ	溝幅	型式記号	取手なし		取手付	受枠価格 (円/両1m)	(単位: mm)								仕上材充填時の蓋質量 (kg/枚)	質量 (kg/枚)
				製品コード	本体価格 (円/m)			本体価格 (円/枚)	W	w	c	ℓ	H1	H2	h		
T-14	6.0	150	SIUF-14-15	872601	102,300	68,500	ST-IP95 34,200	252	232	224	599	102	95	65	2	約27	7.1
		200	SIUF-14-20	872602	111,800	74,200		302	282	274	599	102	95	65	2	約33	8.1
		250	SIUF-14-25	872603	122,200	80,400		352	332	324	599	102	95	65	2	約38	9.4
		300	SIUF-14-30	872604	128,300	84,100		402	382	374	599	102	95	65	2	約43	10.8
T-2	6.0	150	SIUF-2-15	872611	86,600	59,100	ST-IP95 34,200	252	232	224	599	102	95	65	2	約26	6.7
		200	SIUF-2-20	872612	96,000	64,700		302	282	274	599	102	95	65	2	約32	7.5
		250	SIUF-2-25	872613	108,200	72,000		352	332	324	599	102	95	65	2	約37	8.6
		300	SIUF-2-30	872614	118,700	78,300		402	382	374	599	102	95	65	2	約42	9.8
歩道用	6.0	150	SIUF-1-15	872421	67,500	47,600	ST-IP95 34,200	252	232	224	599	102	95	65	2	約26	6.3
		200	SIUF-1-20	872422	77,800	53,800		302	282	274	599	102	95	65	2	約31	7.0
		250	SIUF-1-25	872423	83,500	57,200		352	332	324	599	102	95	65	2	約37	7.8
		300	SIUF-1-30	872424	92,200	62,400		402	382	374	599	102	95	65	2	約42	8.5
T-14	9.5	150	SIUF-14-15	872621	102,300	68,500	ST-IP95 34,200	252	225	217	599	102	95	65	2	約27	6.9
		200	SIUF-14-20	872622	111,800	74,200		302	275	267	599	102	95	65	2	約33	7.9
		250	SIUF-14-25	872623	122,200	80,400		352	325	317	599	102	95	65	2	約38	9.2
		300	SIUF-14-30	872624	128,300	84,100		402	375	367	599	102	95	65	2	約43	10.6
T-2	9.5	150	SIUF-2-15	872631	86,600	59,100	ST-IP95 34,200	252	225	217	599	102	95	65	2	約26	6.5
		200	SIUF-2-20	872632	96,000	64,700		302	275	267	599	102	95	65	2	約32	7.3
		250	SIUF-2-25	872633	108,200	72,000		352	325	317	599	102	95	65	2	約37	8.4
		300	SIUF-2-30	872634	118,700	78,300		402	375	367	599	102	95	65	2	約42	9.6
歩道用	9.5	150	SIUF-1-15	872411	67,500	47,600	ST-IP95 34,200	252	225	217	599	102	95	65	2	約26	6.2
		200	SIUF-1-20	872412	77,800	53,800		302	275	267	599	102	95	65	2	約31	6.9
		250	SIUF-1-25	872413	83,500	57,200		352	325	317	599	102	95	65	2	約37	7.7
		300	SIUF-1-30	872414	92,200	62,400		402	375	367	599	102	95	65	2	約42	8.4

●掲載価格には、消費税が含まれておりません。

詳細情報
QRコード
カラー舗装用溝蓋

- ドレン
- フロアー
- 大口径
- マンホール
- ピット蓋物
- 玄関
- マット
- ルーバー
- FRP
- グレッシング
- 消火器
- ボックス
- エマージェンシー
- 排水
- 排水金具
- グリッパ
- バルブ
- ボック
- 格子蓋
- マンホール
- 化粧蓋
- 外構関連
- ツリ
- フレンド
- 車止め
- スリット溝蓋
- カラー舗装用溝蓋
- ステンレス
- グレッシング
- スチール
- アラカルト

インターロッキングブロック用溝蓋

New!

オールステンレス製

スリットなし

T-14

T-2

SIUM-14

充填深さ64・65mm

追加

SIUM-2

充填深さ64・65mm

追加

歩道用

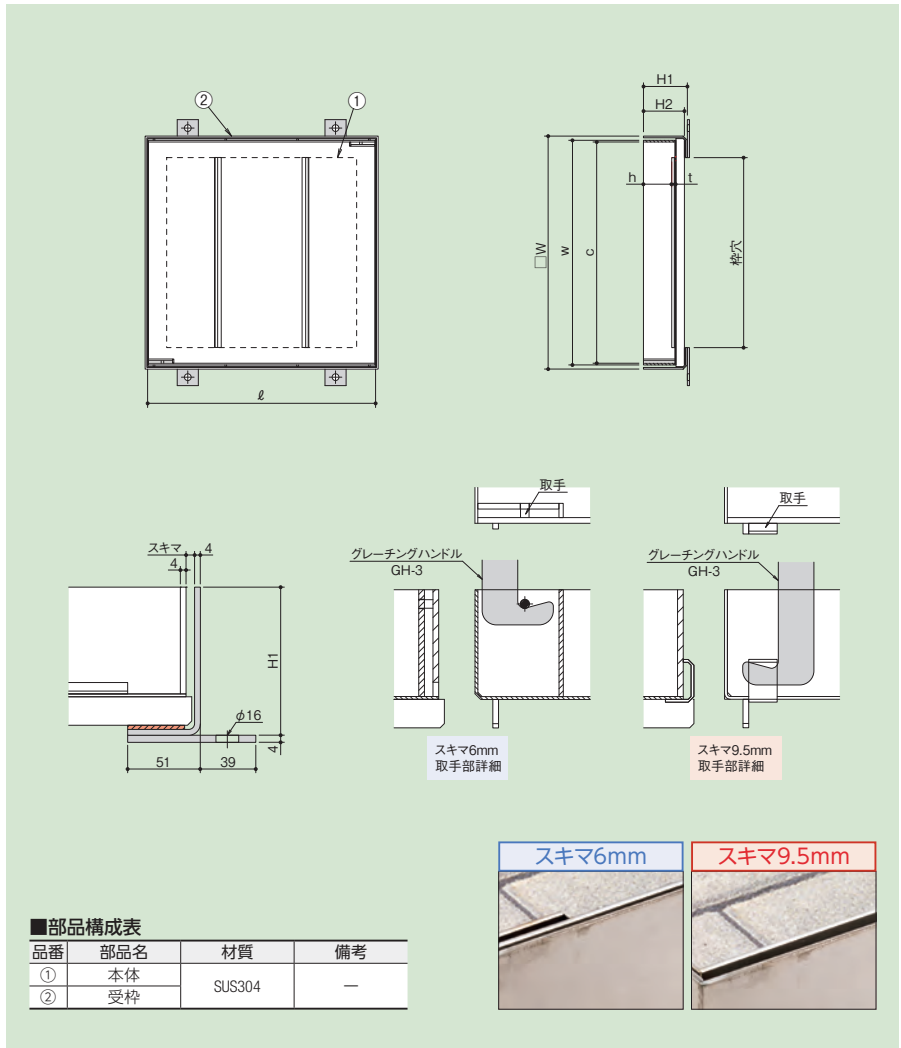
SIUM-1

充填深さ65mm

仕様変更



※写真のインターロッキングブロックは含まれません。



製品情報

●充填深さは64・65mmです。

注文情報

●開閉には専用ハンドルGH-3 (2,600円/本) をご使用ください。

●スキマ6.0とスキマ9.5の蓋で取手部の形状が異なります。

●パッキン付受枠が標準です。(ST-IP95)

●水抜き穴付も製作できます。(別注品)

水抜き穴が必要な場合は穴径をご指示ください。

部品構成表

品番	部品名	材質	備考
①	本体	SUS304	—
②	受枠		

スキマ6mm

スキマ9.5mm



(単位: mm)

適用荷重	スキマ	樹穴	型式記号	製品コード	本体価格 (円/枚)	受枠価格 (円)	W	w	c	ℓ	H1	H2	h	t	仕上材充填時の蓋質量 (kg/枚)	質量 (kg/枚)
T-14	6.0	□300	SIUM-14-300	872641	93,400	32,000	402	382	374	390	102	95	65	2	約29	7.4
		□450	SIUM-14-450	872642	138,100	39,600	552	532	524	540	102	95	64	3	約58	17.3
		□600	SIUM-14-600	872643	230,700	47,000	702	682	674	690	102	95	64	3	約98	31.6
T-2	6.0	□300	SIUM-2-300	872651	64,900	32,000	402	382	374	390	102	95	65	2	約28	6.8
		□450	SIUM-2-450	872652	97,000	39,600	552	532	524	540	102	95	64	3	約55	14.8
		□600	SIUM-2-600	872653	160,500	47,000	702	682	674	690	102	95	64	3	約88	21.9
歩道用	6.0	□300	SIUM-1-300	872541	56,900	32,000	402	382	374	390	102	95	65	2	約28	6.3
		□450	SIUM-1-450	872542	82,900	39,600	552	532	524	540	102	95	65	2	約53	10.3
		□600	SIUM-1-600	872543	116,500	47,000	702	682	674	690	102	95	65	2	約85	14.7
T-14	9.5	□300	SIUM-14-300	872661	93,400	32,000	402	375	367	390	102	95	65	2	約29	7.2
		□450	SIUM-14-450	872662	138,100	39,600	552	525	517	540	102	95	64	3	約58	17.0
		□600	SIUM-14-600	872663	230,700	47,000	702	675	667	690	102	95	64	3	約98	31.2
T-2	9.5	□300	SIUM-2-300	872671	64,900	32,000	402	375	367	390	102	95	65	2	約28	6.6
		□450	SIUM-2-450	872672	97,000	39,600	552	525	517	540	102	95	64	3	約55	14.5
		□600	SIUM-2-600	872673	160,500	47,000	702	675	667	690	102	95	64	3	約88	21.6
歩道用	9.5	□300	SIUM-1-300	872510	56,900	32,000	402	375	367	390	102	95	65	2	約28	5.9
		□450	SIUM-1-450	872520	82,900	39,600	552	525	517	540	102	95	65	2	約53	9.9
		□600	SIUM-1-600	872530	116,500	47,000	702	675	667	690	102	95	65	2	約85	14.3

- カラー舗装用
- カラーインターロッキング用
- 受枠
- カラー舗装用溝蓋
- ステンレスグレーチング
- スチールグレーチング
- アラカルト

インターロッキングブロック用溝蓋

スチール製

T-14

T-2

IF-14

充填深さ61.5mm

IF-2

充填深さ61.5mm

歩道用

IF-1

充填深さ61.5mm



※写真のインターロッキングブロックは含まれません。受枠は溶融亜鉛めっきの場合

■製品情報

●充填深さは61.5mmです。

■注文情報

- 開閉には専用ハンドルGH-3 (2,600円/本) をご使用ください。
- 本体が端尺寸法(φ寸法250mm以上595mm未満に限る)となる場合は別途お見積り致します。
- 受枠のコーナー加工は1,900円です。

スチール製

T-14

T-2

IM-14

充填深さ61.5mm


IM-2

充填深さ61.5mm

歩道用

IM-1

充填深さ61.5mm



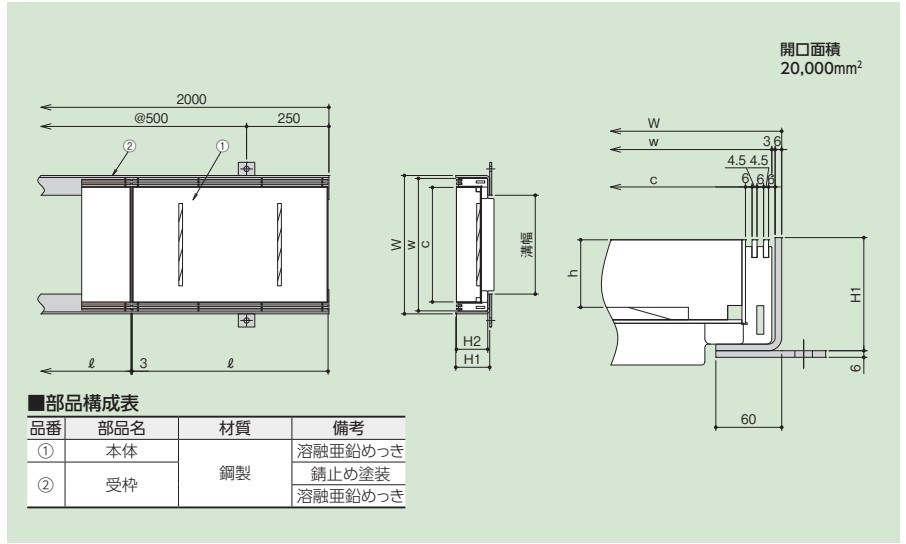
※写真のインターロッキングブロックは含まれません。受枠は溶融亜鉛めっきの場合

■製品情報

●充填深さは61.5mmです。

■注文情報

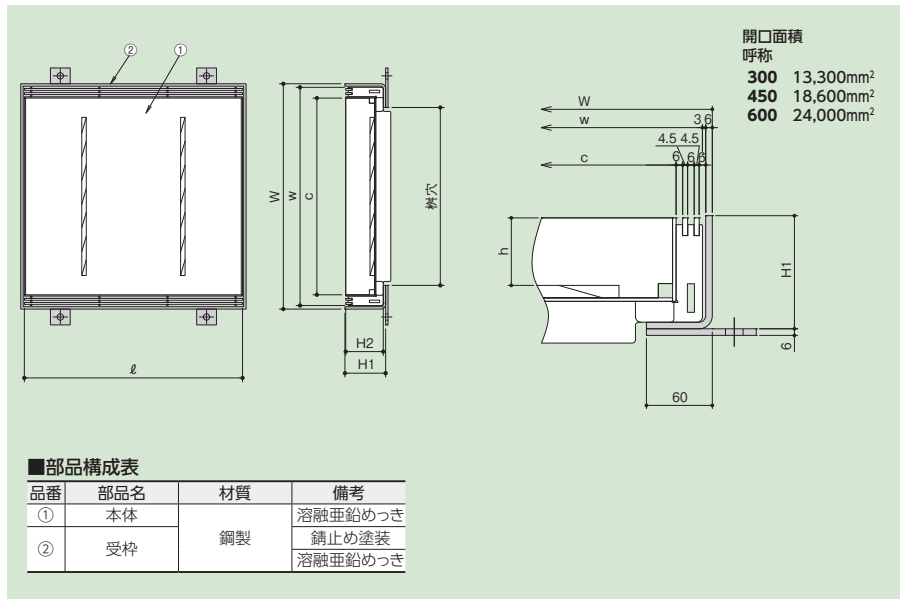
- 開閉には専用ハンドルGH-3 (2,600円/本) をご使用ください。



■部品構成表

品番	部品名	材質	備考
①	本体	鋼製	溶融亜鉛めっき
②	受枠		錆止め塗装 溶融亜鉛めっき

適用荷重	溝幅	型式記号	製品コード	本体価格 (円/m)		受枠価格 (円/両1m)		W	w	c	ℓ	H1	H2	h	仕上材充填時の蓋質量 (kg/枚)	質量 (kg/枚)
				錆止め塗装	溶融亜鉛めっき	溶融亜鉛めっき	溶融亜鉛めっき									
T-14	150	IF-14-15	621210	41,700		IL-97T	IL-97Z	270	252	204	595	103	95	61.5	約26	9.5
	200	IF-14-20	621215	46,100				320	302	254	595	103	95	61.5	約32	11.0
	250	IF-14-25	621220	51,700	15,800			370	352	304	595	103	95	61.5	約38	12.7
	300	IF-14-30	621225	58,600				420	402	354	595	103	95	61.5	約44	14.6
T-2	150	IF-2-15	621230	40,400		IL-97T	IL-97Z	270	252	204	595	103	95	61.5	約26	9.3
	200	IF-2-20	621235	44,100				320	302	254	595	103	95	61.5	約31	10.5
	250	IF-2-25	621240	47,900	15,800			370	352	304	595	103	95	61.5	約37	11.8
	300	IF-2-30	621245	51,800				420	402	354	595	103	95	61.5	約43	13.1
歩道用	150	IF-1-15	621250	38,000		IL-97T	IL-97Z	270	252	204	595	103	95	61.5	約26	8.9
	200	IF-1-20	621255	41,600				320	302	254	595	103	95	61.5	約31	9.8
	250	IF-1-25	621260	45,300	15,800			370	352	304	595	103	95	61.5	約36	10.9
	300	IF-1-30	621265	49,200				420	402	354	595	103	95	61.5	約42	11.8



■部品構成表

品番	部品名	材質	備考
①	本体	鋼製	溶融亜鉛めっき
②	受枠		錆止め塗装 溶融亜鉛めっき

適用荷重	溝幅	型式記号	製品コード	本体価格 (円/枚)		受枠価格 (円)		W	w	c	ℓ	H1	H2	h	仕上材充填時の蓋質量 (kg/枚)	質量 (kg/枚)
				錆止め塗装	溶融亜鉛めっき	溶融亜鉛めっき	溶融亜鉛めっき									
T-14	□300	IM-14-300	621410	30,700	20,300	21,800	420	402	354	402	103	95	61.5	約30	10.0	
	□450	IM-14-450	621415	53,100	23,800	27,200	570	552	504	552	103	95	61.5	約60	20.3	
	□600	IM-14-600	621420	93,700	28,700	33,600	720	702	654	702	103	95	61.5	約97	32.3	
T-2	□300	IM-2-300	621425	28,300	20,300	21,800	420	402	354	402	103	95	61.5	約30	9.5	
	□450	IM-2-450	621430	44,800	23,800	27,200	570	552	504	552	103	95	61.5	約55	16.5	
	□600	IM-2-600	621435	69,400	28,700	33,600	720	702	654	702	103	95	61.5	約91	25.8	
歩道用	□300	IM-1-300	621440	25,100	20,300	21,800	420	402	354	402	103	95	61.5	約28	8.7	
	□450	IM-1-450	621445	39,400	23,800	27,200	570	552	504	552	103	95	61.5	約52	15.2	
	□600	IM-1-600	621450	62,000	28,700	33,600	720	702	654	702	103	95	61.5	約86	21.2	



カラー舗装用溝蓋

- ドレン
- フロアー
- マンホール
- ピット蓋物
- 玄関マット
- ルーバー
- FRP
- 消火器
- ゴミ箱
- 排水トラップ
- 排水器具
- グリッド
- バルブ
- 格子蓋
- マンホール
- 化粧蓋
- 外構関連
- ツリ
- 車止め
- スリット蓋
- 用溝蓋
- ステンレス
- ステンレス
- アラカルト

インターロッキングブロック用溝蓋

スチール製

スリットなし

T-14

T-2

IUF-14

充填深さ61.5mm

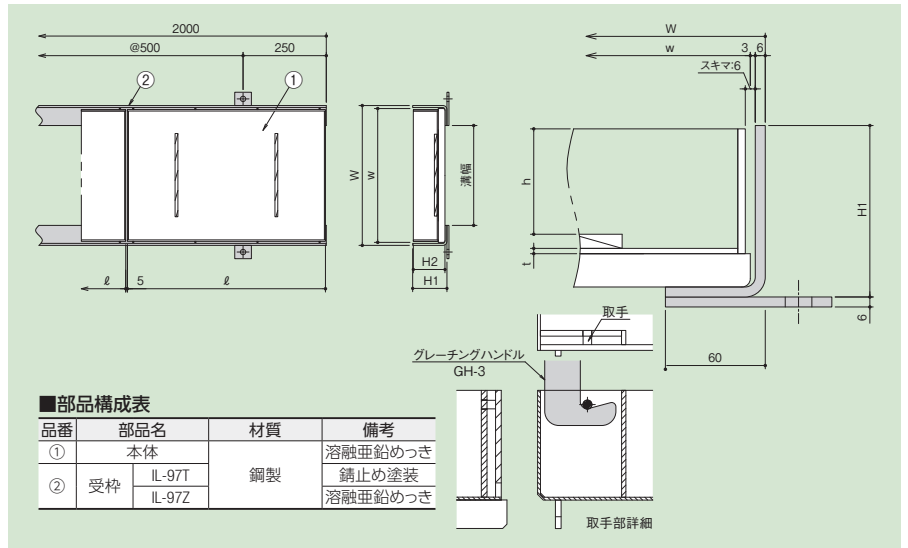
IUF-2

充填深さ61.5mm

歩道用

IUF-1

充填深さ61.5mm



■部品構成表

品番	部品名	材質	備考
①	本体	鋼製	溶融亜鉛めっき
	IL-97T		錆止め塗装
②	受枠	IL-97Z	溶融亜鉛めっき

グレーチングハンドル GH-3

取手部詳細

(単位: mm)

適用荷重	溝幅	型式記号	取手なし		取手付		受枠価格 (円/両1m)		W	w	ℓ	H1	H2	h	t	仕上材充填時の蓋質量 (kg/枚)	質量 (kg/枚)	
			製品コード	本体価格 (円/㎡)	本体価格 (円/枚)	錆止め塗装	溶融亜鉛めっき											
T-14	150	IUF-14-15	623081	37,300	29,400	IL-97T	IL-97Z	15,800	18,500	270	252	595	103	95	61.5	3.2	約29	7.8
	200	IUF-14-20	623082	41,000	31,600					320	302	595	103	95	61.5	3.2	約34	9.4
	250	IUF-14-25	623083	50,100	37,100					370	352	595	103	95	61.5	3.2	約40	11.0
T-2	150	IUF-2-15	623091	37,300	29,400	IL-97T	IL-97Z	15,800	18,500	270	252	595	103	95	61.5	3.2	約28	7.5
	200	IUF-2-20	623092	41,000	31,600					320	302	595	103	95	61.5	3.2	約34	8.8
	250	IUF-2-25	623093	45,600	34,400					370	352	595	103	95	61.5	3.2	約39	10.1
歩道用	150	IUF-1-15	622881	36,100	28,700	IL-97T	IL-97Z	15,800	18,500	270	252	595	103	95	61.5	3.2	約28	7.0
	200	IUF-1-20	622882	39,600	30,800					320	302	595	103	95	61.5	3.2	約33	8.0
	250	IUF-1-25	622883	43,100	32,900					370	352	595	103	95	61.5	3.2	約38	9.0
			300	IUF-1-30	622884	46,800	35,100			420	402	595	103	95	61.5	3.2	約44	10.0

スチール製

スリットなし

T-14

T-2

IUM-14

充填深さ61.5mm

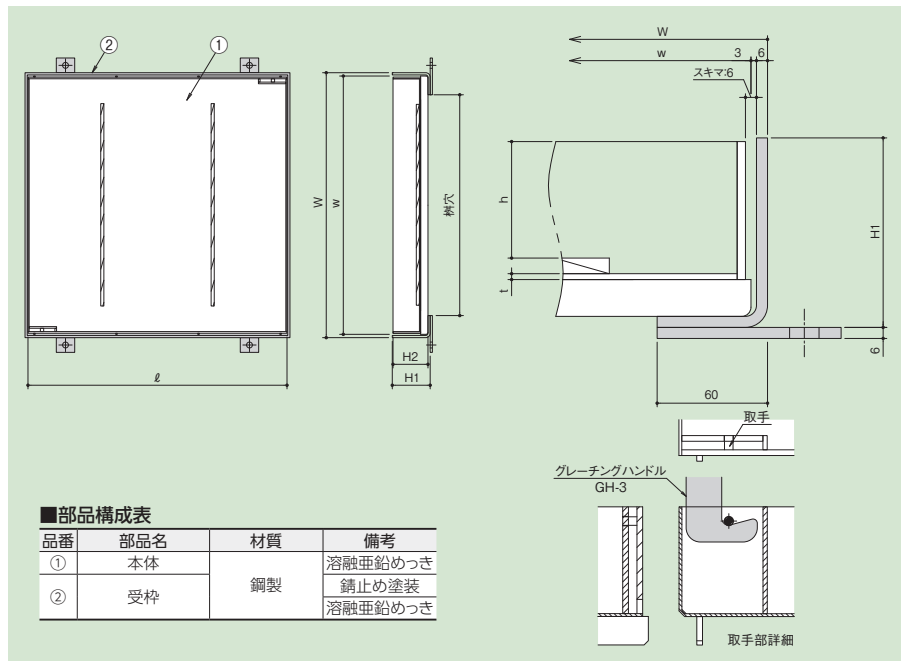

IUM-2

充填深さ61.5mm

歩道用

IUM-1

充填深さ61.5mm



■部品構成表

品番	部品名	材質	備考
①	本体	鋼製	溶融亜鉛めっき
	IL-97T		錆止め塗装
②	受枠	IL-97Z	溶融亜鉛めっき

グレーチングハンドル GH-3

取手部詳細

(単位: mm)

適用荷重	樹穴	型式記号	製品コード	本体価格 (円/枚)	受枠価格 (円)		W	w	ℓ	H1	H2	h	t	仕上材充填時の蓋質量 (kg/枚)	質量 (kg/枚)
					錆止め塗装	溶融亜鉛めっき									
T-14	□300	IUM-14-300	623121	26,900	20,300	21,800	420	402	402	103	95	61.5	3.2	約30	8.1
	□450	IUM-14-450	623122	51,200	23,800	27,200	570	552	552	103	95	61.5	3.2	約60	17.0
	□600	IUM-14-600	623123	74,600	28,700	33,600	720	702	702	103	95	61.5	3.2	約100	29.9
T-2	□300	IUM-2-300	623131	25,000	20,300	21,800	420	402	402	103	95	61.5	3.2	約30	7.6
	□450	IUM-2-450	623132	36,800	23,800	27,200	570	552	552	103	95	61.5	3.2	約57	13.9
	□600	IUM-2-600	623133	56,100	28,700	33,600	720	702	702	103	95	61.5	3.2	約93	22.7
歩道用	□300	IUM-1-300	622901	22,500	20,300	21,800	420	402	402	103	95	61.5	3.2	約30	8.0
	□450	IUM-1-450	622902	34,200	23,800	27,200	570	552	552	103	95	61.5	3.2	約56	13.0
	□600	IUM-1-600	622903	54,300	28,700	33,600	720	702	702	103	95	61.5	3.2	約89	19.0

■製品情報

- スキマ6mmです。
- 充填深さは61.5mmです。

■注文情報

- 開閉には専用ハンドルGH-3 (2,600円/本) をご使用ください。

■製品情報

- スキマ6mmです。
- 充填深さは61.5mmです。

■注文情報

- 開閉には専用ハンドルGH-3 (2,600円/本) をご使用ください。

詳細情報

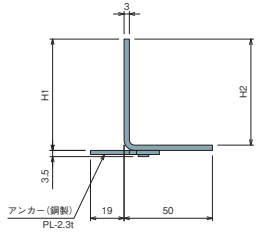


カラー舗装用溝蓋



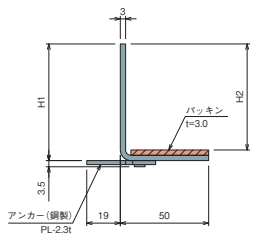
受枠

ST-C



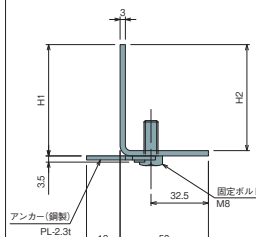
材質：SUS304

ST-CP



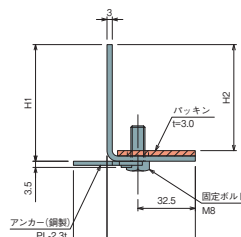
材質：SUS304

ST-CB



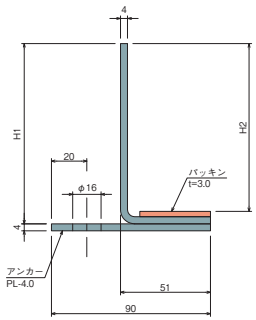
材質：SUS304

ST-CPB



材質：SUS304

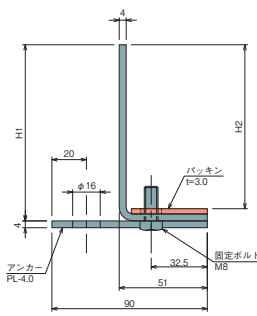
ST-IP



材質：SUS304

パッキン付

ST-IPB



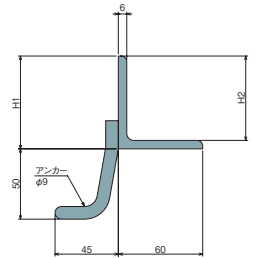
材質：SUS304

GT-1-60

錆止め塗装

GTZ-1-60

溶融亜鉛めっき



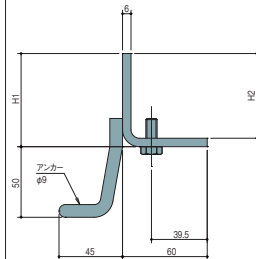
材質：SS400

TL-60TB

錆止め塗装

TL-60ZB

溶融亜鉛めっき



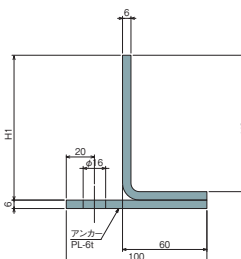
材質：鋼製

IL-97T

錆止め塗装

IL-97Z

溶融亜鉛めっき



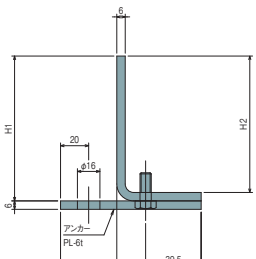
材質：鋼製

IL-97TB

錆止め塗装

IL-97ZB

溶融亜鉛めっき



材質：鋼製

(単位：mm)

型式記号	H1	H2	質量 (kg/本)	適用型式
ST-C	63	60	5.2	TLF、TLW、STF、STUF
ST-CP	66	60	5.7	TLF、TLW、STF、STUF
ST-CB	63	60	5.5	STFB
ST-CPB	66	60	5.8	STFB
ST-IP90	97	90	9.8	ILF、ILW
ST-IP95	102	95	10.0	SIF、SIUF
ST-IPB95	102	95	9.8	SIFB
GT-1-60・GTZ-1-60	66	60	11.8	TF
TL-60TB・TL-60ZB	66	60	11.9	TFB、TMB
IL-97T・IL-97Z	103	97	15.7	IF
IL-97TB・IL-97ZB	103	97	13.8	IFB、IMB

(ST-Cアンカー折り曲げ手順)



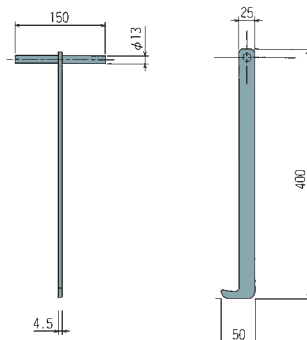
専用ハンドル

GH-3



⚠吊り上げ(垂直)質量30kg/本以下

製品コード	価格(円/本)
814013	2,600



STUF

- カラー舗装用 インターロッキング用 受枠
- カラー舗装用 ステンレスブレイチング スチールアラカルト

●掲載価格には、消費税が含まれておりません。

カラー舗装用溝蓋用 U字溝用受枠

New!

エコミータイプ

パッキンなし

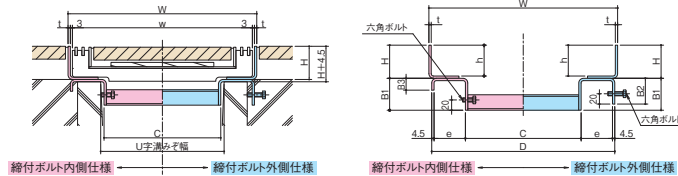
T-14

T-2

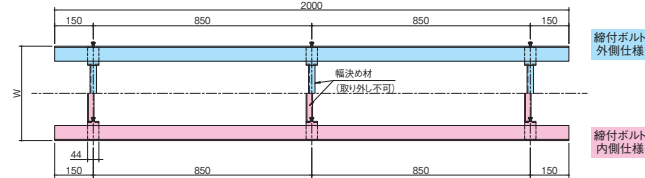
歩道用

GL-CT (TF用)

<納まり図>



<平面図>



製品情報

- U字溝に取付けることにより、カラー舗装用蓋を使用することができます。
- 受枠長さは2mを標準とします。
- 締付けボルト内側仕様はボルトに緩み止め剤が塗布されています。
- ⚠ **注意事項**
- 通常は車が乗らない場所でご使用ください。
- 幅決め材は取外し不可です。
- U字溝上部と受枠下部のすきまはコンクリート等でうめてください。
- 六角ボルトはコンクリート等で確実に固定してください。

注文情報

- 錆止め塗装仕上と溶融亜鉛めっき仕上(ボルト:電気めっき)を用意しています。
- ご注文の際は仕上方法をご指示ください。

例 GL-CT-※※R

U字溝サイズ
Rあり: 締付ボルト内側タイプ
Rなし: 締付ボルト外側タイプ

U字溝 溝幅	寸法											質量 (kg/セット)	締付ボルト外側仕様				適用製品			
	W	w	D	C	e	B1	B2	B3	h	H	t		型式記号	価格(円/両1m)			歩道用	T-2	T-14	
	製品コード	錆止め塗装	製品コード	溶融亜鉛めっき																
150	267	252	238	139	45	50	50	23	60	64.5	4.5	18.1	GL-CT15	614608	17,400	614628	21,400	TF-1-15	TF-2-15	TF-14-15U
180	317	302	268	169	45	50	50	23	60	64.5	4.5	18.2	GL-CT18	614610	18,000	614630	22,000	TF-1-20	TF-2-20U	TF-14-20U
240	367	352	356	225	61	62	50	23	60	64.5	4.5	18.8	GL-CT24	614612	18,400	614632	22,400	TF-1-25	TF-2-25U	TF-14-25U
300	417	402	420	279	66	77	50	23	60	64.5	4.5	19.2	GL-CT30	614614	18,800	614634	24,400	TF-1-30	TF-2-30U	TF-14-30U

※赤字部はU字溝用受枠専用溝蓋です。標準品(末尾"U"無)はU字溝用受枠に納めることができませんのでご注文の際はご注意ください。

U字溝 溝幅	寸法											質量 (kg/セット)	締付ボルト内側仕様				適用製品			
	W	w	D	C	e	B1	B2	B3	h	H	t		型式記号	価格(円/両1m)			歩道用	T-2	T-14	
	製品コード	錆止め塗装	製品コード	溶融亜鉛めっき																
150	267	252	238	139	45	50	50	23	60	64.5	4.5	18.1	GL-CT15R	614648	17,800	614668	21,800	TF-1-15	TF-2-15	TF-14-15U
180	317	302	268	169	45	50	50	23	60	64.5	4.5	18.2	GL-CT18R	614650	18,400	614670	22,400	TF-1-20	TF-2-20U	TF-14-20U
240	367	352	356	225	61	62	50	23	60	64.5	4.5	18.8	GL-CT24R	614652	18,800	614672	22,800	TF-1-25	TF-2-25U	TF-14-25U
300	417	402	420	279	66	77	50	23	60	64.5	4.5	19.2	GL-CT30R	614654	19,200	614674	24,800	TF-1-30	TF-2-30U	TF-14-30U

※赤字部はU字溝用受枠専用溝蓋です。標準品(末尾"U"無)はU字溝用受枠に納めることができませんのでご注文の際はご注意ください。

エコミータイプ

パッキンなし

ボルト固定式用

T-14

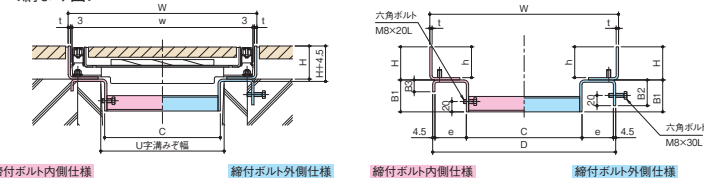
T-2

歩道用

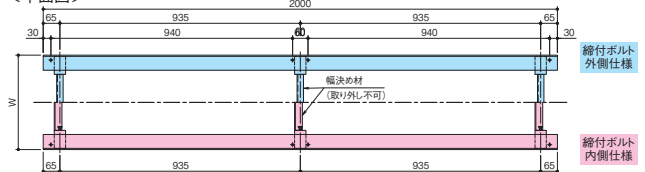
GL-CTB (TFB用)

新製品

<納まり図>



<平面図>



製品情報

- U字溝に取付けることにより、カラー舗装用蓋を使用することができます。
- 受枠長さは2mを標準とします。
- 締付けボルト内側仕様はボルトに緩み止め剤が塗布されています。
- ⚠ **注意事項**
- 通常は車が乗らない場所でご使用ください。
- 幅決め材は取外し不可です。
- U字溝上部と受枠下部のすきまはコンクリート等でうめてください。
- 六角ボルトはコンクリート等で確実に固定してください。

注文情報

- 錆止め塗装仕上と溶融亜鉛めっき仕上(ボルト:電気めっき)を用意しています。
- ご注文の際は仕上方法をご指示ください。

例 GL-CTB-※※R

U字溝サイズ
Rあり: 締付ボルト内側タイプ
Rなし: 締付ボルト外側タイプ

U字溝 溝幅	寸法											質量 (kg/セット)	締付ボルト外側仕様				適用製品			
	W	w	D	C	e	B1	B2	B3	h	H	t		型式記号	価格(円/両1m)			歩道用	T-2	T-14	
	製品コード	錆止め塗装	製品コード	溶融亜鉛めっき																
150	267	252	238	139	45	50	50	23	60	64.5	4.5	18.1	GL-CTB15	-	25,400	-	31,400	TFB-1-15	TFB-2-15	TFB-14-15U
180	317	302	268	169	45	50	50	23	60	64.5	4.5	18.2	GL-CTB18	-	26,000	-	32,000	TFB-1-20	TFB-2-20U	TFB-14-20U
240	367	352	356	225	61	62	50	23	60	64.5	4.5	18.8	GL-CTB24	-	26,400	-	32,400	TFB-1-25	TFB-2-25U	TFB-14-25U
300	417	402	420	279	66	77	50	23	60	64.5	4.5	19.2	GL-CTB30	-	26,800	-	34,000	TFB-1-30	TFB-2-30U	TFB-14-30U

※赤字部はU字溝用受枠専用溝蓋です。標準品(末尾"U"無)はU字溝用受枠に納めることができませんのでご注文の際はご注意ください。

U字溝 溝幅	寸法											質量 (kg/セット)	締付ボルト内側仕様				適用製品			
	W	w	D	C	e	B1	B2	B3	h	H	t		型式記号	価格(円/両1m)			歩道用	T-2	T-14	
	製品コード	錆止め塗装	製品コード	溶融亜鉛めっき																
150	267	252	238	139	45	50	50	23	60	64.5	4.5	18.1	GL-CTB15R	-	25,800	-	31,800	TFB-1-15	TFB-2-15	TFB-14-15U
180	317	302	268	169	45	50	50	23	60	64.5	4.5	18.2	GL-CTB18R	-	26,400	-	32,400	TFB-1-20	TFB-2-20U	TFB-14-20U
240	367	352	356	225	61	62	50	23	60	64.5	4.5	18.8	GL-CTB24R	-	26,800	-	32,800	TFB-1-25	TFB-2-25U	TFB-14-25U
300	417	402	420	279	66	77	50	23	60	64.5	4.5	19.2	GL-CTB30R	-	27,200	-	34,800	TFB-1-30	TFB-2-30U	TFB-14-30U

※赤字部はU字溝用受枠専用溝蓋です。標準品(末尾"U"無)はU字溝用受枠に納めることができませんのでご注文の際はご注意ください。



インターロッキングブロック用溝蓋用 U字溝用受枠

エコミータイプ

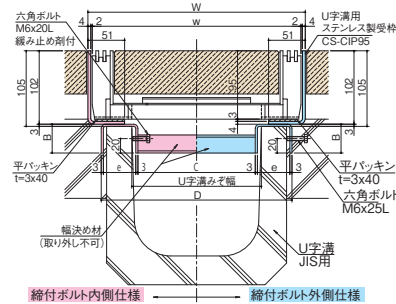
パッキン付

T-14 T-2 歩道用

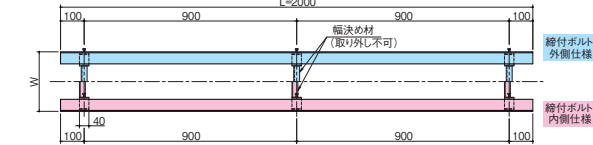
CS-CIP95

(SIF・SIUF用)

<納まり図>



<平面図>



製品情報

- U字溝に取付けることにより、インターロッキング用蓋を使用することができます。
 - 受枠長さは2mを標準とします。
 - 受枠とパッキンは別送となります。
 - 現場にて受枠に貼り付けてご使用ください。
 - 締付けボルト内側仕様はボルトに緩み止め剤が塗布されています。
- ⚠️ **注意事項**
- 通常は車が乗らない場所でご使用ください。
 - 幅決め材は取外し不可です。
 - U字溝上部と受枠下部のすきまはコンクリート等でうめてください。
 - 六角ボルトはコンクリート等で確実に固定してください。

CS-CIP95-※※R

95:蓋高さ95mm
Rあり:締付けボルト内側タイプ
Rなし:締付けボルト外側タイプ
U字溝サイズ

(単位: mm)

U字溝溝幅	W	w	D	C	e	B	質量 (kg/セット)	締付けボルト外側仕様			締付けボルト内側仕様			適用製品		
								型式記号	製品コード	価格(円/両1m)	型式記号	製品コード	価格(円/両1m)	歩道用	T-2	T-14
150	252	240	235	133	45	40	20.2	CS-CIP95-15	821635	44,300	CS-CIP95-15R	821641	44,500	SIF-1-15	SIF-2-15	SIF-14-15U
														SIUF-1-15	SIUF-2-15	SIUF-14-15U
180	302	290	265	163	45	40	20.3	CS-CIP95-18	821636	44,600	CS-CIP95-18R	821642	45,000	SIF-1-20	SIF-2-20	SIF-14-20U
														SIUF-1-20	SIUF-2-20	SIUF-14-20U
240	352	340	355	223	60	50	20.6	CS-CIP95-24	821637	45,000	CS-CIP95-24R	821643	45,200	SIF-1-25	SIF-2-25U	SIF-14-25U
														SIUF-1-25	SIUF-2-25U	SIUF-14-25U
300	402	390	415	277	63	60	20.9	CS-CIP95-30	821638	45,500	CS-CIP95-30R	821644	45,700	SIF-1-30	SIF-2-30U	SIF-14-30U
														SIUF-1-30	SIUF-2-30U	SIUF-14-30U

※赤字部はU字溝用受枠専用溝蓋です。標準品(末尾"U"無)はU字溝用受枠に納めることができませんのでご注文の際はご注意ください。

エコミータイプ

パッキン付

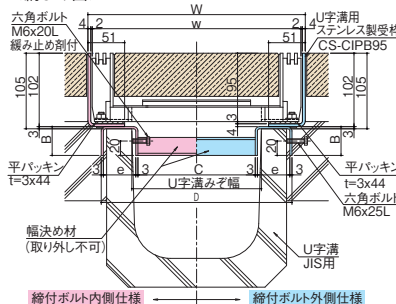
ボルト固定式用

T-14 T-2 歩道用

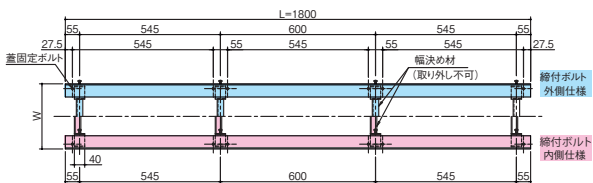
CS-CIPB95

(SIFB用)

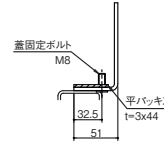
<納まり図>



<平面図>



<蓋固定部断面詳細>



製品情報

- U字溝に取付けることにより、インターロッキング用蓋を使用することができます。
 - 受枠長さは1.8mを標準とします。
 - 受枠とパッキンは別送となります。
 - 現場にて受枠に貼り付けてご使用ください。
 - 締付けボルト内側仕様はボルトに緩み止め剤が塗布されています。
- ⚠️ **注意事項**
- 通常は車が乗らない場所でご使用ください。
 - 幅決め材は取外し不可です。
 - U字溝上部と受枠下部のすきまはコンクリート等でうめてください。
 - 六角ボルトはコンクリート等で確実に固定してください。

CS-CIPB95-※※R

95:蓋高さ95mm
Rあり:締付けボルト内側タイプ
Rなし:締付けボルト外側タイプ
U字溝サイズ

(単位: mm)

U字溝溝幅	W	w	D	C	e	B	質量 (kg/セット)	締付けボルト外側仕様			締付けボルト内側仕様			適用製品		
								型式記号	製品コード	価格(円/両1m)	型式記号	製品コード	価格(円/両1m)	歩道用	T-2	T-14
150	252	240	235	133	45	40	18.6	CS-CIPB95-15	875341	50,400	CS-CIPB95-15R	875351	50,600	SIFB-1-15	SIFB-2-15	SIFB-14-15U
180	302	290	265	163	45	40	18.7	CS-CIPB95-18	875342	50,700	CS-CIPB95-18R	875352	51,100	SIFB-1-20	SIFB-2-20	SIFB-14-20U
240	352	340	355	223	60	50	19.1	CS-CIPB95-24	875343	51,100	CS-CIPB95-24R	875353	51,300	SIFB-1-25	SIFB-2-25U	SIFB-14-25U
300	402	390	415	277	63	60	19.4	CS-CIPB95-30	875344	51,600	CS-CIPB95-30R	875354	51,800	SIFB-1-30	SIFB-2-30U	SIFB-14-30U

※赤字部はU字溝用受枠専用溝蓋です。標準品(末尾"U"無)はU字溝用受枠に納めることができませんのでご注文の際はご注意ください。

●掲載価格には、消費税が含まれておりません。

詳細情報



カラー舗装用溝蓋

- ドレーフ
- フロアー
- マンホール
- ピット蓋物
- マット
- ルーバー
- FRP
- ボックス
- ジョイント
- 排水
- 排水金具
- グリッパ
- ボックス
- 格蓋
- マンホール
- 化粧蓋
- 外構関連
- ツリ
- 車止め
- アスファルト
- 用溝蓋
- ステンレス
- スチール
- アラカルト

インターロッキングブロック用溝蓋用 U字溝用受枠

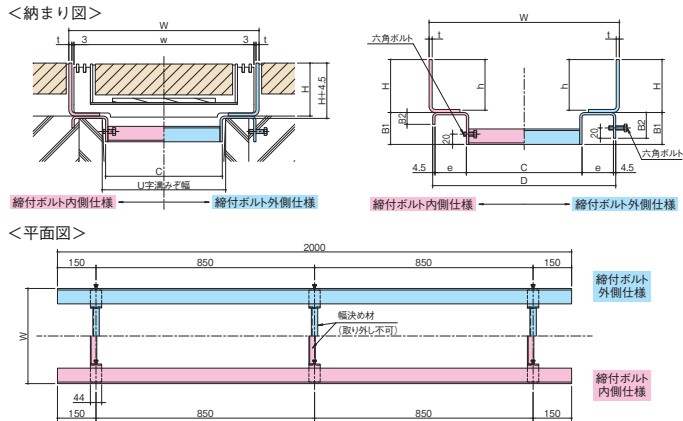
New!

エコミータイプ

パッキンなし

T-14 T-2 歩道用

GL-CI
(IF用)



■製品情報

- U字溝に取付けることにより、インターロッキング用蓋を使用することができます。
- 受枠長さは2mを標準とします。
- 縮付ボルト内側仕様はボルトに緩み止め剤が塗布されています。
- ⚠️注意事項
 - 通常は車が乗らない場所でご使用ください。
 - 幅決め材は取外し不可です。
 - U字溝上部と受枠下部のすきまはコンクリート等でうめてください。
 - 六角ボルトはコンクリート等で確実に固定してください。

■注文情報

- 錆止め塗装仕上と溶融亜鉛めっき仕上(ボルト:電気めっき)を用意しています。
- ご注文の際は仕上方法をご指示ください。



U字溝 溝幅	寸法											質量 (kg/セット)	縮付ボルト外側仕様				適用製品			
	W	w	D	C	e	B1	B2	B3	h	H	t		型式記号	価格(円/両1m)			歩道用	T-2	T-14	
	製品コード	錆止め塗装	製品コード	溶融亜鉛めっき																
150	270	252	238	139	45	50	50	23	97	103	6	31.4	GL-CI15	614768	20,800	614788	26,400	IF-1-15	IF-2-15	IF-14-15U
180	320	302	268	169	45	50	50	23	97	103	6	31.6	GL-CI18	614770	21,400	614790	27,000	IF-1-20	IF-2-20U	IF-14-20U
240	370	352	356	225	61	62	50	23	97	103	6	32.1	GL-CI24	614772	22,000	614792	27,800	IF-1-25	IF-2-25U	IF-14-25U
300	420	402	420	279	66	77	50	23	97	103	6	32.5	GL-CI30	614774	22,400	614794	28,400	IF-1-30	IF-2-30U	IF-14-30U

※赤字部はU字溝用受枠専用溝蓋です。標準品(末尾"U"無)はU字溝用受枠に納めることができませんのでご注文の際はご注意ください。

U字溝 溝幅	寸法											質量 (kg/セット)	縮付ボルト内側仕様				適用製品			
	W	w	D	C	e	B1	B2	B3	h	H	t		型式記号	価格(円/両1m)			歩道用	T-2	T-14	
	製品コード	錆止め塗装	製品コード	溶融亜鉛めっき																
150	270	252	238	139	45	50	50	23	97	103	6	31.4	GL-CI15R	614808	21,200	614828	26,800	IF-1-15	IF-2-15	IF-14-15U
180	320	302	268	169	45	50	50	23	97	103	6	31.6	GL-CI18R	614810	21,800	614830	27,400	IF-1-20	IF-2-20U	IF-14-20U
240	370	352	356	225	61	62	50	23	97	103	6	32.1	GL-CI24R	614812	22,400	614832	28,200	IF-1-25	IF-2-25U	IF-14-25U
300	420	402	420	279	66	77	50	23	97	103	6	32.5	GL-CI30R	614814	22,800	614834	28,800	IF-1-30	IF-2-30U	IF-14-30U

※赤字部はU字溝用受枠専用溝蓋です。標準品(末尾"U"無)はU字溝用受枠に納めることができませんのでご注文の際はご注意ください。

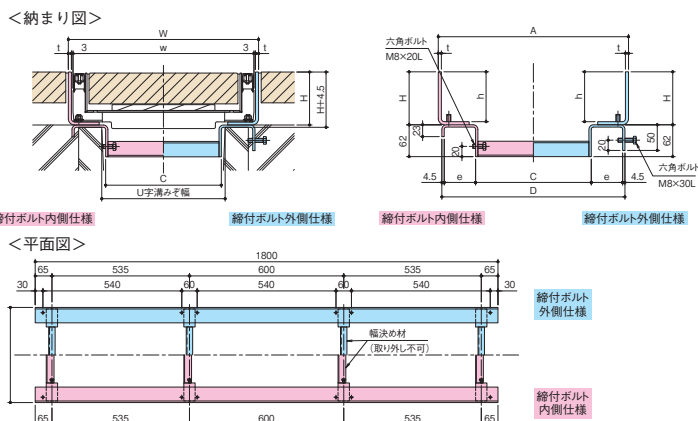
エコミータイプ

パッキンなし

ボルト固定式用

T-14 T-2 歩道用

GL-CIB
(IFB用)
新製品



■製品情報

- U字溝に取付けることにより、インターロッキング用蓋を使用することができます。
- 受枠長さは1.8mを標準とします。
- 縮付ボルト内側仕様はボルトに緩み止め剤が塗布されています。
- ⚠️注意事項
 - 通常は車が乗らない場所でご使用ください。
 - 幅決め材は取外し不可です。
 - U字溝上部と受枠下部のすきまはコンクリート等でうめてください。
 - 六角ボルトはコンクリート等で確実に固定してください。

■注文情報

- 錆止め塗装仕上と溶融亜鉛めっき仕上(ボルト:電気めっき)を用意しています。
- ご注文の際は仕上方法をご指示ください。



U字溝 溝幅	寸法											質量 (kg/セット)	縮付ボルト外側仕様				適用製品			
	W	w	D	C	e	B1	B2	B3	h	H	t		型式記号	価格(円/両1m)			歩道用	T-2	T-14	
	製品コード	錆止め塗装	製品コード	溶融亜鉛めっき																
150	270	252	238	139	45	50	50	23	97	103	6	28.6	GL-CIB15	-	36,800	-	47,400	TFB-1-15	TFB-2-15	TFB-14-15U
180	320	302	268	169	45	50	50	23	97	103	6	28.7	GL-CIB18	-	37,400	-	48,000	TFB-1-20	TFB-2-20U	TFB-14-20U
240	370	352	356	225	61	62	50	23	97	103	6	29.2	GL-CIB24	-	38,000	-	48,800	TFB-1-25	TFB-2-25U	TFB-14-25U
300	420	402	420	279	66	77	50	23	97	103	6	29.6	GL-CIB30	-	38,400	-	49,400	TFB-1-30	TFB-2-30U	TFB-14-30U

※赤字部はU字溝用受枠専用溝蓋です。標準品(末尾"U"無)はU字溝用受枠に納めることができませんのでご注文の際はご注意ください。

U字溝 溝幅	寸法											質量 (kg/セット)	縮付ボルト内側仕様				適用製品			
	W	w	D	C	e	B1	B2	B3	h	H	t		型式記号	価格(円/両1m)			歩道用	T-2	T-14	
	製品コード	錆止め塗装	製品コード	溶融亜鉛めっき																
150	270	252	238	139	45	50	50	23	97	103	6	28.6	GL-CIB15R	-	37,200	-	47,800	TFB-1-15	TFB-2-15	TFB-14-15U
180	320	302	268	169	45	50	50	23	97	103	6	28.7	GL-CIB18R	-	37,800	-	48,400	TFB-1-20	TFB-2-20U	TFB-14-20U
240	370	352	356	225	61	62	50	23	97	103	6	29.2	GL-CIB24R	-	38,400	-	49,200	TFB-1-25	TFB-2-25U	TFB-14-25U
300	420	402	420	279	66	77	50	23	97	103	6	29.6	GL-CIB30R	-	38,800	-	49,800	TFB-1-30	TFB-2-30U	TFB-14-30U

※赤字部はU字溝用受枠専用溝蓋です。標準品(末尾"U"無)はU字溝用受枠に納めることができませんのでご注文の際はご注意ください。

●掲載価格には、消費税が含まれておりません。





施工例写真

カラー舗装用溝蓋

ドレン



フロアー
ハッチ



大口径
ミンハチ



ビット金物
フレンチラ



玄関
マット



ルーバー



FRP
グレッシング



消火器
ボックス



エマージェンシー
サイン



排水
トラップ



排水器具
通気器具



グリッド
トラップ



バルブ
ボックス



鋳鉄製
格子蓋



マンホール
カバー



化粧鉄蓋
製品



外構関連
ツリー



フレンド



車止め



スリット溝蓋
アパレル



カラー舗装
用溝蓋



ステンレス
グレッシング



スチール
グレーチング



アラカルト



STF-2



STF-2



STF-2