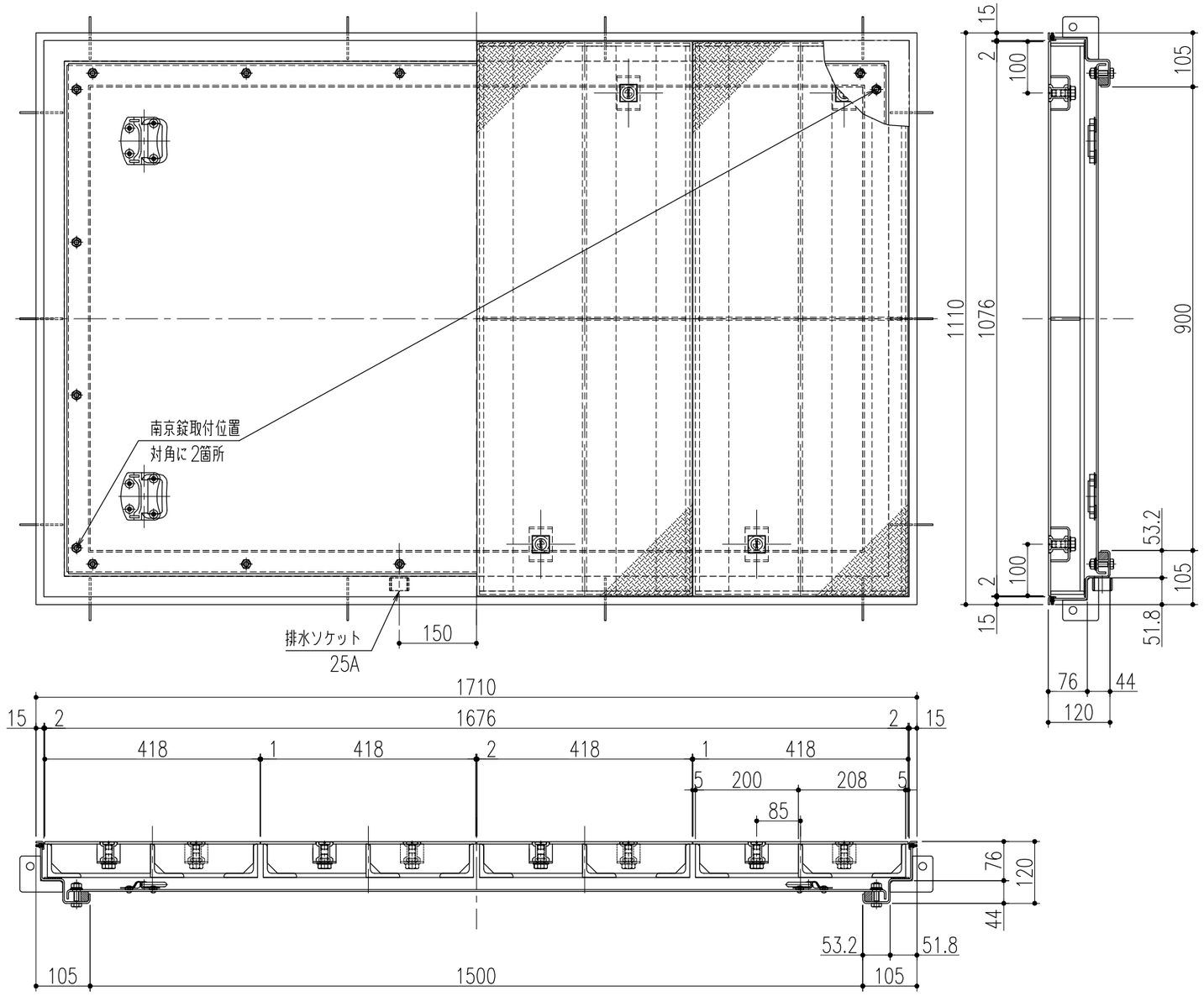

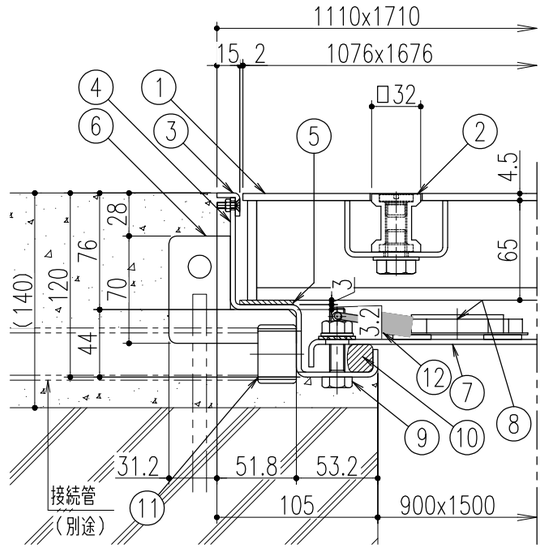

断面詳細図 S=1/4

※下蓋の上には乗ったり、荷重がかかる行為はしないで下さい。
※排水ソケットに配管を接続し排水して下さい。

適用荷重：T－6用（横断、側溝 ー衝撃係数0）

※1、溶融亜鉛ーアルミニウムーマグネシウム合金めっき鋼板
（JIS G 3323）（めっきの付着量表示記号K27）

品番	部品名	材質	備考
12	南京錠	YBsC3	25mm
11	排水ソケット	SUS304	25A(ハーフ)
10	パッキン	スポンジゴム	
9	固定ボルト	SUS304	ナット・ワッシャー ゴムワッシャー
8	下蓋取手	SUS304	
7	下蓋	※1	
6	溶接用アンカー兼補強	※1	
5	クッション	天然ゴム	
4	外枠	※1	
3	外目地	SUS304	HL
2	本体取手	SCS13	
1	CHPL蓋	鋼製	溶融亜鉛めっき

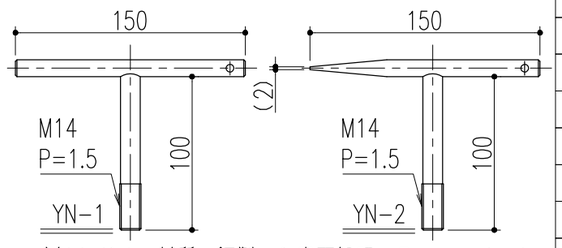

Yハンドル　材質：鋼製 ／ 表面処理：ユニクロメッキ

記号	変更内容・理由	年月日	担当	承認
△				
△				
△1	部品表の訂正	'22.5.10	黒田	近藤

第三角法		担当	年月日
	製図	黒田	'20.2.14
	検図	黒田	〃
	承認	近藤	〃

尺度 1/10 (A3)

名称 / 品名：大口径マシンハッチ〈Zタイプ〉〈CHPL蓋〉〈防水・防臭型〉〈T-6仕様〉 BMHW-ZCZ-6K-900x1500〈南京錠付き〉

図番 DSA2260534-1

株式会社 中部コーポレーション

特記事項・・・指示なき製作基準は製品規格による。