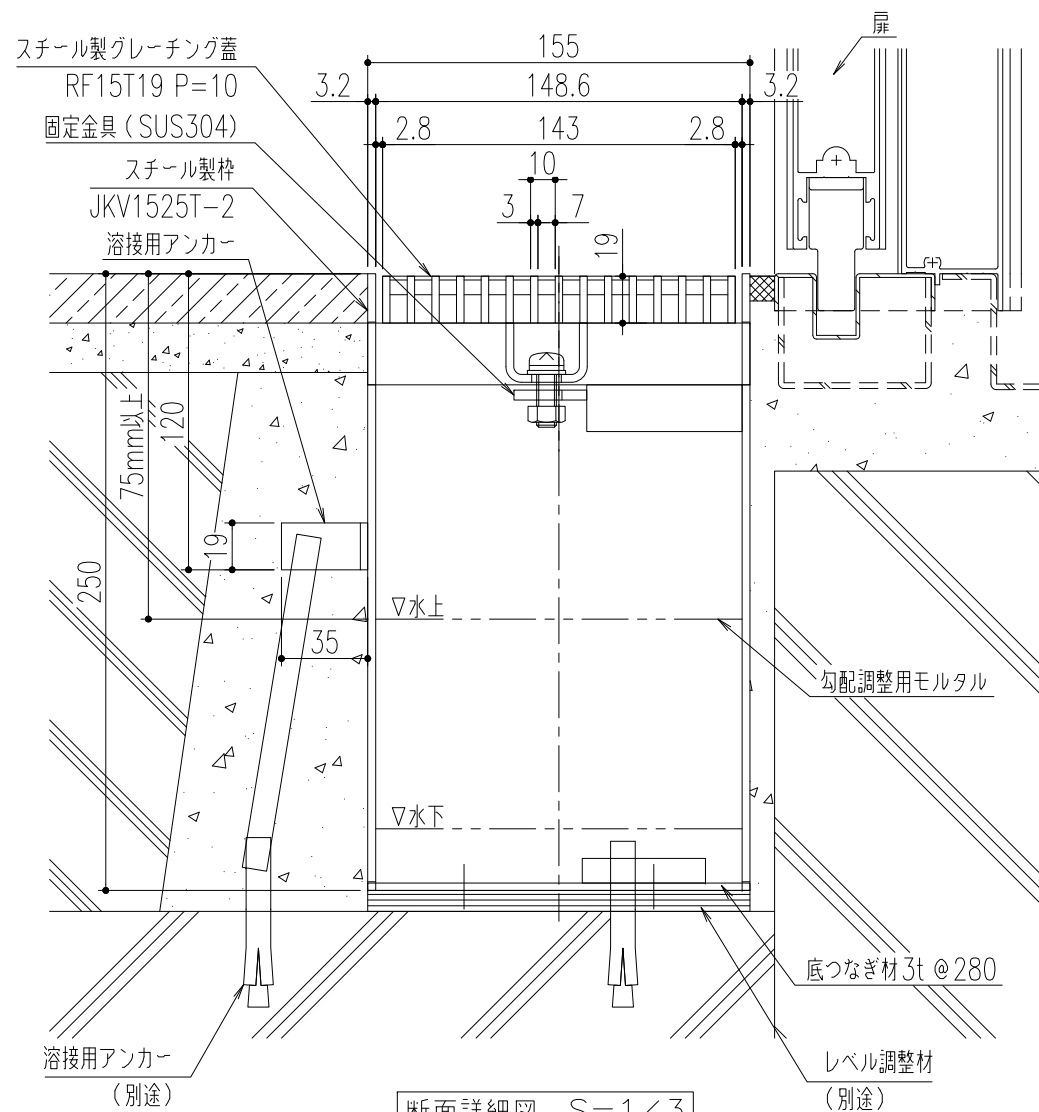
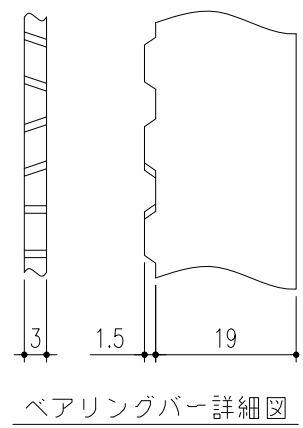


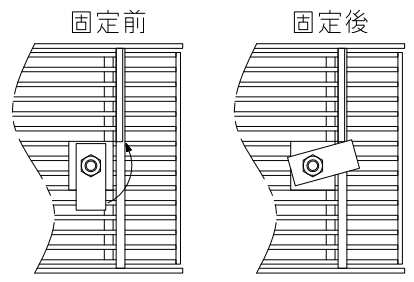
平面詳細図 S=1/5



断面詳細図 S=1/3



ベアリングバー詳細図



グレーチング固定部詳細図

**仕様**  
 スチール製自由勾配側溝  
 主材質：SPHC  
 表面処理：溶融亜鉛めっき  
 適用荷重：T-2用  
 (横断、側溝一衝撃係数0)

記号	変更内容・理由	年月日	担当	承認	第三角法	製図 後藤	担当 後藤	年月日 '20.10.26	尺度 1/5 (A3)	名称 品名	スチール製自由勾配側溝 蓋：RF15T19 P=10 棒：JKV1525T-2	図番	DTA2180021
						検図 後藤		"				株式会社	中部コーポレーション
						承認 近藤		"					