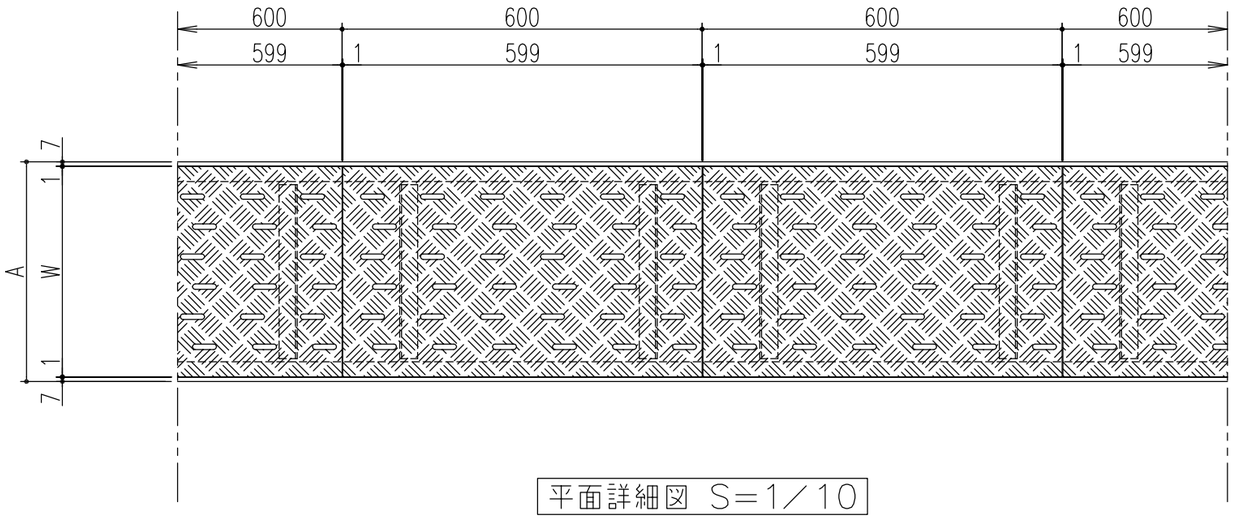

平面詳細図 S=1／10

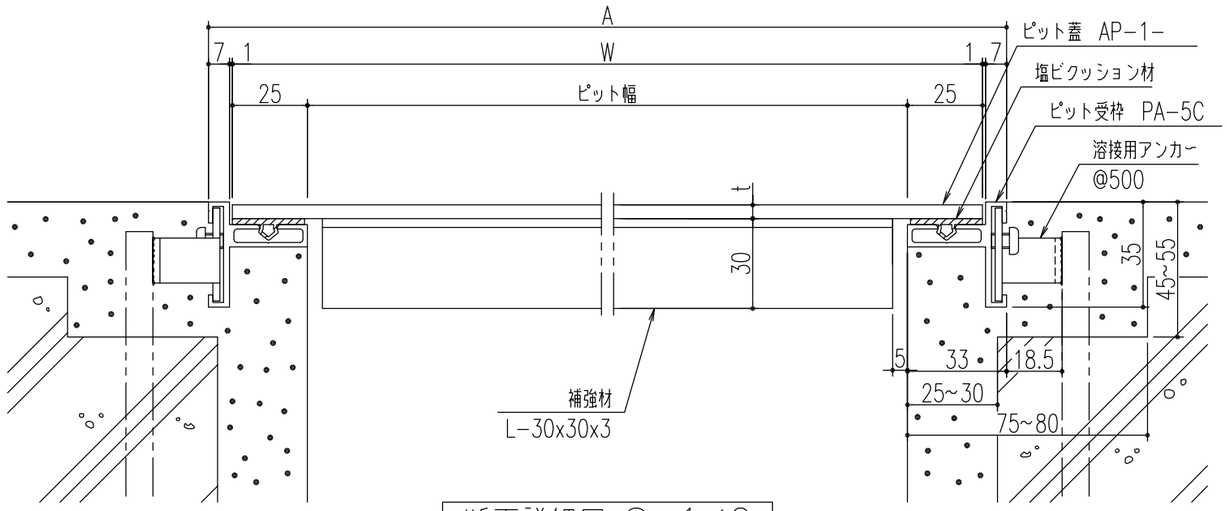

断面詳細図 S=1／2

仕　様

アルミ縞鋼板製排水用蓋
AP－1－
材質;硬質アルミ合金材
(A5052P)

アルミ製ピット受枠 PA－5C
材質; 硬質アルミ押出型材
(A6063S－T5)
;クッション材ー塩ビ系ゴム
;アンカーーSGHC

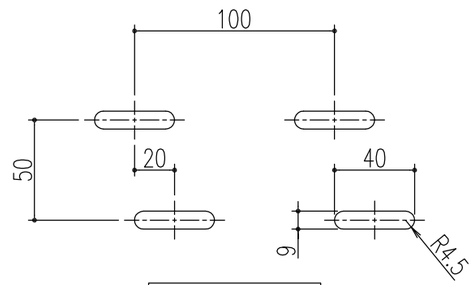

排水穴形状

※ サイズにより排水穴数が変わります。
※ 本図は補強付きを示します。サイズにより補強材付き・無しがあります。

ピット幅	型式記号	A	W	t	補強材	排水穴数(横x縦)	質量(kg/枚)	適用受枠
300	AP-1-30S	366	350	4.5	付き	6 x 6	3.4	PA-5C
250	AP-1-25	316	300		-	6 x 5	2.2	
200	AP-1-20	266	250		-	6 x 4	1.9	
150	AP-1-15	216	200		-	6 x 3	1.5	
100	AP-1-10	166	150		-	6 x 2	1.1	

記号	変更内容・理由	年月日	担当	承認
△				
△				
△				

第三角法		担当	年月日	尺度	名称		図番	AJC2030017
	製図	小森	'10.12.22	1/10				
	検図	小森	〃		品名	本体 AP-1- ／ 受枠 PA-5C	株式会社	中部コーポレーション
	承認	川瀬	'10.12.22					

特記事項・・・指示なき製作基準は製品規格による。