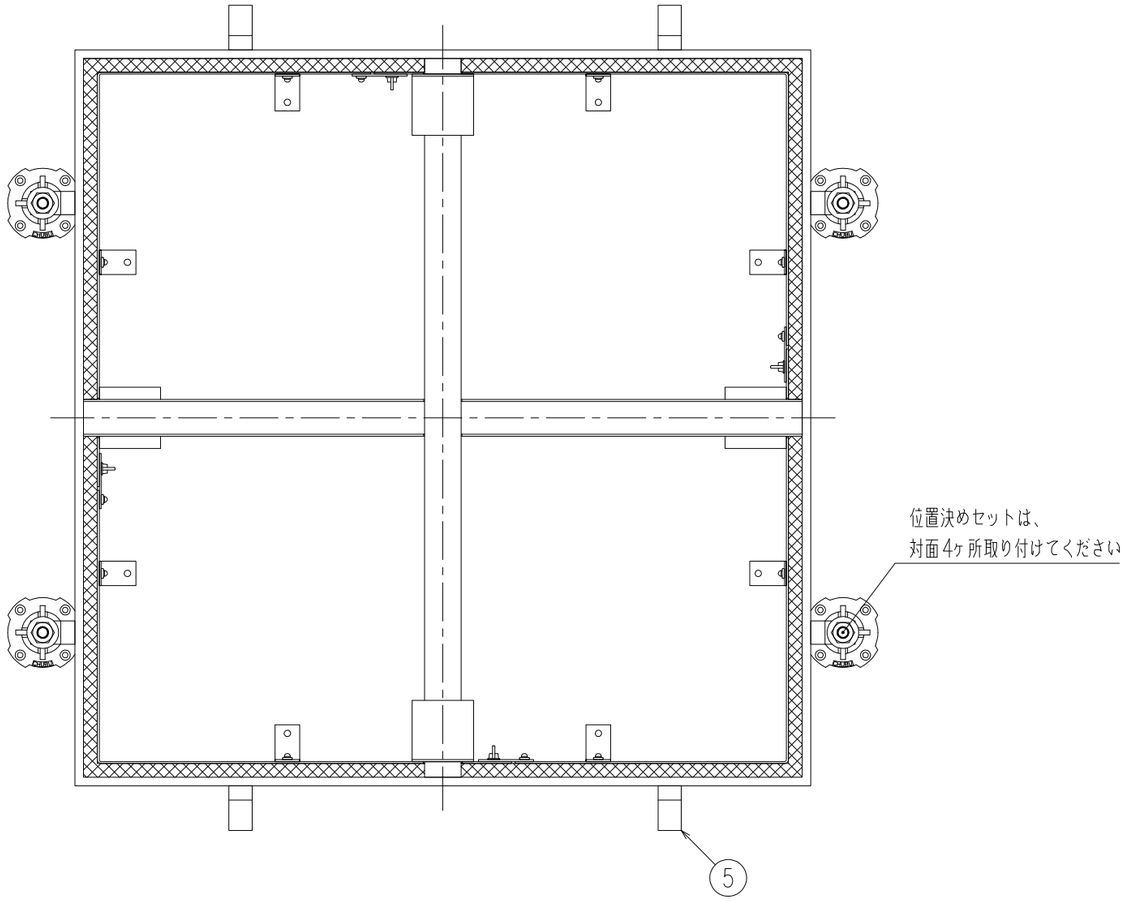

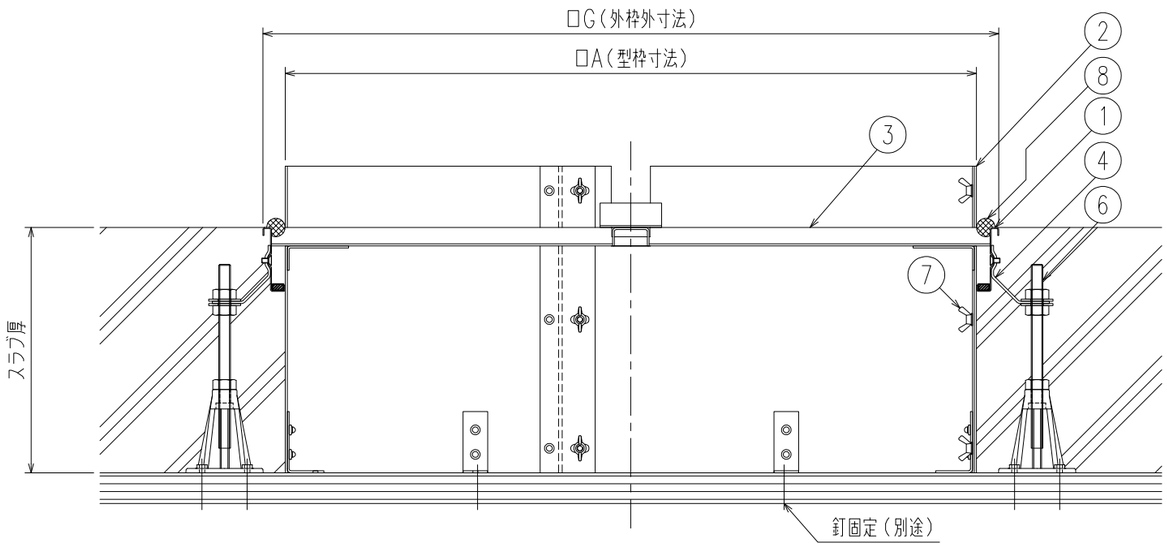

■位置決めセットとアンカーのセット要領

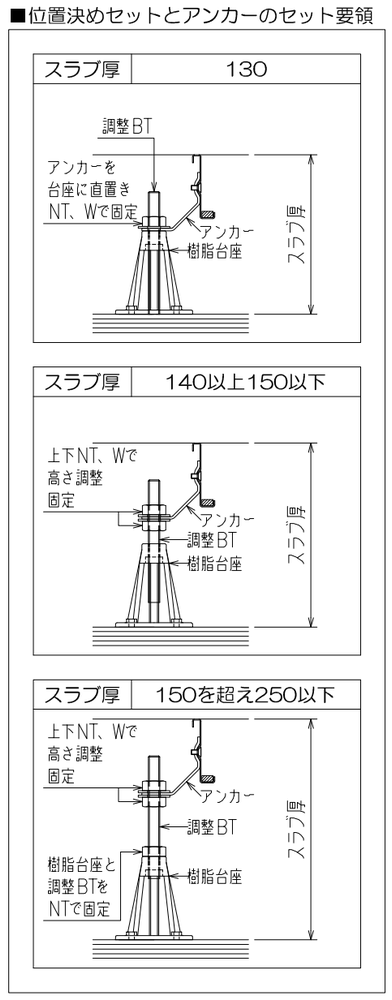

※注記
・位置決めセットは、対面4ヶ所取り付けてください。

8	ライトロンロッド	一式	ポリエチレン製	
7	蝶ナット	12	鋼製	
6	位置決めセット	4set	－	BT,NT,W,台座（W3/8）
5	アンカー	4	SPCC	ユニクロメッキ
4	レベル調整用アンカー	4	SPCC	ユニクロメッキ
3	巾出し	2	SGHC	
2	打込み型枠	1set	SGHC	
1	外枠	1set	SUS304	
NO	品　名	個数	材　質	備考

型式記号	G	A	適用機種
MS-1UT-600	600	563.6	MS-1-M,MS-1-P MS-1-ML,MS-1-PL MS-1-MT,MS-1-PT
MS-1UT-450	450	413.6	

記号	通知番号	変更内容・理由	変更数	年月日	担当	承認
△						
△2	KKY-15-015	MS-3UT追加により整合性調整の為修正	－	15,03,30	黒田	近藤
△1	KKJ-09-002	仕様変更	1	09,01,09	近藤	江上

第三角法	担当	年月日	尺度
製図	近藤	08,02,26	1/5
検図	江上	〃	
承認	江上	〃	

名称	フロアーハッチ用打込み型枠	図番	DH24020008-2
品名	MS-1UT納まり図	株式会社中部コーポレーション	

複写図面配布先：いなべ工場（製造、設計、品管、購買）購買 → 発注先