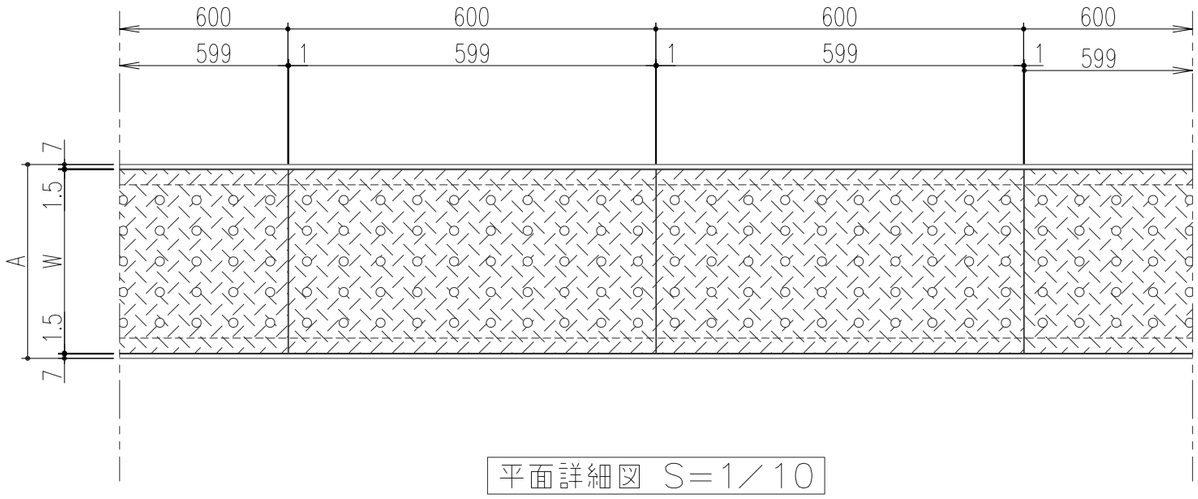

平面詳細図 S=1／10

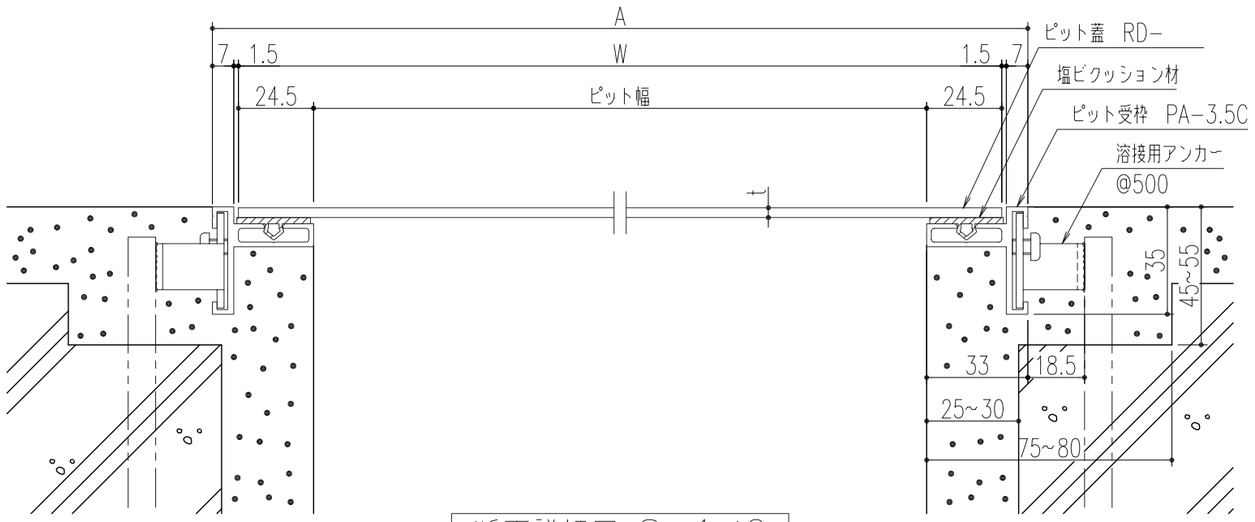

断面詳細図 S=1／2

仕　様

縞鋼板製排水用蓋
RD−
材質;縞鋼板（SS400）
表面処理;溶融亜鉛めっき

アルミ製ピット受枠 PA−3.5C
材質; 硬質アルミ押出型材
（A6063S−T5）
;クッション材ー塩ビ系ゴム
;アンカーーSGHC

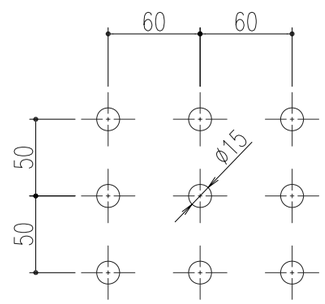

排水穴形状

※ サイズにより排水穴数が変わります。

ピット幅	型式記号	A	W	t	補強材	排水穴数（横x縦）	質量（kg/枚）	適用受枠
250	RD−25	316	299	3.2	−	10 x 5	4.6	PA−3.5C
200	RD−20	266	249		−	10 x 4	3.8	
150	RD−15	216	199		−	10 x 3	3.1	
100	RD−10	166	149		−	10 x 2	2.3	

記号	変更内容・理由	年月日	担当	承認
△				
△				
1	仕様変更	'13.2.28	小森	近藤

第三角法		担当	年月日
	製図	小森	'10,12,22
	検図	小森	〃
	承認	川瀬	'10.12.22

尺度 1/10

名称

品名 本体 RD−／受枠 PA−3.5C

図番 AJC2030014−1

株式会社中部コーポレーション

特記事項・・・指示なき製作基準は製品規格による。